



ENTE TUTELA PATRIMONIO ITTICO



## **DECRETO n. 482/DIR**

Udine, 21/6/2018

**OGGETTO: Rendiconto generale relativo all'esercizio finanziario 2017. Approvazione.**

### **IL DIRETTORE SOSTITUTO**

**Visto** il decreto n. 234/DIR del 6 aprile 2018 recante "Approvazione del Bilancio di previsione ETPI per gli anni 2018-2020 e per l'anno 2018, del Programma biennale degli acquisti di beni e servizi, del Programma triennale 2018-2020 ed Elenco annuale 2018 dei lavori pubblici" approvato dalla Giunta regionale con deliberazione n. 993 del 24 aprile 2018;

**VISTO** il decreto legislativo 23 giugno 2011 n. 118 avente ad oggetto "Disposizioni in materia di armonizzazione dei sistemi contabili e degli schemi di bilancio delle Regioni, degli enti locali e dei loro organismi, a norma degli articoli 1 e 2 della legge 5 maggio 2009, n. 42", come modificato dal decreto legislativo 126 del 10 agosto 2014 contenente disposizioni integrative e correttive del predetto decreto legislativo 118;

**VISTA** la legge regionale 10 novembre 2015, n. 26 recante "Disposizioni in materia di programmazione e contabilità e altre disposizioni finanziarie urgenti";

**VISTA** l'attestazione parte integrante e sostanziale del presente decreto in relazione ai tempi medi di pagamento ed all'indice di tempestività per l'anno 2017;

**VISTI** gli elaborati parte integrante e sostanziale del presente decreto, relativi al contenimento della spesa in merito a studi e incarichi di consulenza dai quali risulta che l'Ente Tutela Pesca ha rispettato i tetti di spesa come specificato nella Relazione del Direttore sostituto;

**VISTI** l'elaborato relativo al Rendiconto Generale dell'Ente anno 2017 completo degli allegati, lo Stato Patrimoniale ed il conto Economico con la Nota integrativa, la Relazione illustrativa del Direttore sostituto, la Relazione del Collegio dei Revisori dei Conti, le dichiarazioni rese ai fini della rendicontazione dei contributi regionali all'Ente, la verifica di cassa dell'Istituto Tesoriere di ETPI, che costituiscono parte integrante e sostanziale del presente provvedimento;

**VISTI** i prospetti riguardanti l'inventario e lo Stato patrimoniale al 1° gennaio 2017, che per ciascuna voce dell'inventario e dello Stato patrimoniale riclassificato, affianca agli importi di chiusura del 2016 gli importi attribuiti a seguito del processo di rivalutazione con le differenze di valutazione positive e negative;

**RITENUTO** di approvare i predetti prospetti parte integrante e sostanziale del presente provvedimento;

**DATO ATTO** che il presente provvedimento è soggetto al controllo di cui all'articolo 16, comma 1, lettera b) della legge regionale n. 1 dicembre 2017, n. 42 (Disposizioni regionali per la gestione delle risorse ittiche nelle acque interne)

### **DECRETA**

Per le causali di cui in premessa:

1. di approvare i prospetti riguardanti l'inventario e lo Stato patrimoniale al 1° gennaio 2017, che per ciascuna voce dell'inventario e dello Stato patrimoniale riclassificato, affianca agli importi di chiusura del 2016 gli importi attribuiti a seguito del processo di rivalutazione con le differenze di valutazione positive e negative.

2 di approvare il Rendiconto Generale dell'Ente Tutela Pesca del Friuli Venezia Giulia, e lo Stato patrimoniale per l'esercizio finanziario 2017 con la Nota integrativa, completi degli allegati così come risulta dagli elaborati parte integrante e sostanziale del presente decreto;

- di approvare in particolare il Rendiconto finanziario che si riassume nelle seguenti risultanze finali:

		<b>Euro</b>
Consistenza di cassa al 01.01.2017		1.051.777,70
Riscossioni	In conto competenza	2.210.927,15
Riscossioni	In conto residui	136.943,86
Pagamenti	In conto competenza	1.892.220,00
Pagamenti	In conto residui	180.144,29
Consistenza di cassa al 31.12.2017		1.327.284,42
Residui attivi	degli esercizi precedenti	139.100,74
Residui attivi	dell'esercizio	701.474,55
Residui passivi	degli esercizi precedenti	47.269,90
Residui passivi	dell'esercizio	450.301,42
		395.017,52
Fondo pluriennale vincolato		
Avanzo		1.275.270,87
d'amministrazione		
al 31.12.2017		

2. costituiscono parte integrante e sostanziale del presente provvedimento:

- la Relazione illustrativa del Direttore sostituto;
- la Relazione del Collegio dei Revisori dei Conti;
- l'elaborato relativo al Rendiconto Generale dell'Ente Tutela Pesca per l'esercizio finanziario 2017 completo degli allegati previsti dal D.lgs 118/211;
- i prospetti riferiti alla riclassificazione dell'inventario;
- la verifica di cassa dell'istituto tesoriere;
- il conto economico e stato patrimoniale con la nota integrativa;
- le dichiarazioni ai fini della rendicontazione dei contributi regionali all'Ente;
- l'attestazione in relazione ai tempi medi di pagamento ed all'indice di tempestività;
- gli elaborati ai fini del contenimento della spesa in merito a studi e incarichi di consulenza.
- il decreti di accertamento e riaccertamento dei residui.

**IL DIRETTORE SOSTITUTO**

Gianni MIGHETTI



# RELAZIONE ILLUSTRATIVA AL RENDICONTO GENERALE PER L'ESERCIZIO FINANZIARIO 2017

## **Premessa**

La riforma dell'Ente, attuata con LR 1 dicembre 2017, è entrata in vigore il 1 gennaio 2018. La presente relazione viene presentata dal Direttore, soggetto a cui compete l'adozione dell'atto. Tale relazione fa riferimento al quadro normativo in vigore nell'esercizio 2017.

L'articolo 6 della LR 19 maggio 1971 n. 19 "Norme per la protezione del patrimonio ittico e per l'esercizio della pesca nelle acque interne del Friuli Venezia Giulia" ha istituito l'Ente Tutela Pesca del Friuli Venezia Giulia, avente personalità giuridica pubblica e scopo di tutela della pesca e di incremento del patrimonio ittico nelle acque pubbliche interne del Friuli Venezia Giulia.

L'operatività dell'Ente è regolamentata dal DPGR 16 novembre 1972, n. 04003/Pres.

Inoltre, la Regione – con l'articolo 93 del DGR del 13 settembre 2013, n. 1612, come modificato con DGR 1720/2013 n. 1810/2013 e n. 2082 e n. 2494/2013 – specifica le seguenti competenze:

- a) rilascia le licenze ed autorizzazioni per l'esercizio della pesca sportiva nelle acque interne;
- b) esercita la vigilanza ittica, accertando le violazioni in materia;
- c) cura le attività di ripopolamento delle acque, anche tramite la realizzazione e la gestione di impianti per l'allevamento e la riproduzione di specie ittiche di interesse regionale;
- d) esegue il recupero della fauna ittica in occasione di asciutte naturali od artificiali e provvede affinché i lavori, da chiunque eseguiti in alveo, garantiscano la continuità idrobiologica;
- e) esegue attività di studio, ricerca e sperimentazione sugli ambienti acquatici interni, anche su richiesta di altri uffici;
- f) presta attività di consulenza nelle materie di competenza, quando richiesto dalla Pubblica Autorità;
- g) raccoglie ed elabora annualmente i dati concernenti l'esercizio della pesca nelle acque interne;
- h) organizza attività didattico-divulgativa nel proprio Laboratorio di idrobiologia ed acquario di Ariis di Rivignano;
- i) tratta ogni questione tecnica, amministrativa e contabile di competenza curando, tra l'altro, l'attività di segreteria e di assistenza agli organi istituzionali dell'Ente.

L'Ente ha un patrimonio ed un bilancio propri, ed in caso di estinzione il suo patrimonio mobiliare ed immobiliare viene totalmente devoluto alla Regione. Il personale è a carico dell'Amministrazione regionale.

Le attività dell'Ente sono finanziate con le rendite patrimoniali, con i contributi concessi dalla Regione e da altri Enti, con i canoni relativi alle licenze di pesca ed alle autorizzazioni, con i proventi da obblighi ittogenici, sanzioni, concessioni, attività e servizi.

### **Iniziative per dare evidenza al mandato dell'Ente e contezza del suo operato**

Con il Rendiconto Generale l'Ente rappresenta il risultato della propria attività e del proprio impegno nei confronti dell'utenza di riferimento (cittadini, pubbliche amministrazioni, ecc.) e nei confronti di chi concorre nel suo mantenimento, tenuto conto anche della congiuntura economica e del conseguente necessario contenimento della spesa.

Le attività svolte nel corso del 2017 sono proseguite nella direzione volta a preservare ed accrescere il valore dell'ambiente naturale, in un'ottica di utilità sociale e di fruizione dell'ambiente stesso da parte di tutte le persone nonché, in particolare, da parte dei pescatori sportivi.

Per realizzare questa strategia si è proceduto a quanto di seguito sintetizzato:

- J favorire la crescita di una cultura e di una conoscenza appropriata dell'ambiente acquatico;
- J realizzare programmi di intervento, soprattutto di immissione nei corsi d'acqua di fauna ittica autoctona, nonché a sviluppare tutte le altre attività dell'Ente, per la difesa e lo sviluppo dell'ambiente acquatico della Regione FVG;
- J sperimentare sistemi ed accorgimenti nell'allevamento selettivo delle specie autoctone più significative, al fine di migliorare le presenze ittiche e consentire un esercizio sostenibile della pesca sportiva;
- J sostenere e qualificare il volontariato attraverso il trasferimento di conoscenze, la messa a disposizione di documentazione, nonché l'informazione ed il supporto logistico.

L'attività dell'Ente ha quindi una forte valenza sia con riferimento alla tutela dell'ambiente naturale acquatico regionale, all'esercizio sostenibile della pesca, alla fruibilità dell'ambiente acquatico, che con riferimento a tutti gli aspetti socio-economici, che vanno dalla frequentazione turistica all'utilizzo del patrimonio ittico, dallo sviluppo di attività produttive alla valorizzazione di peculiari ambienti naturali protetti.

**L'organizzazione degli uffici** appare efficacemente consolidata con il riconoscimento di sette AREE di lavoro omogeneo.

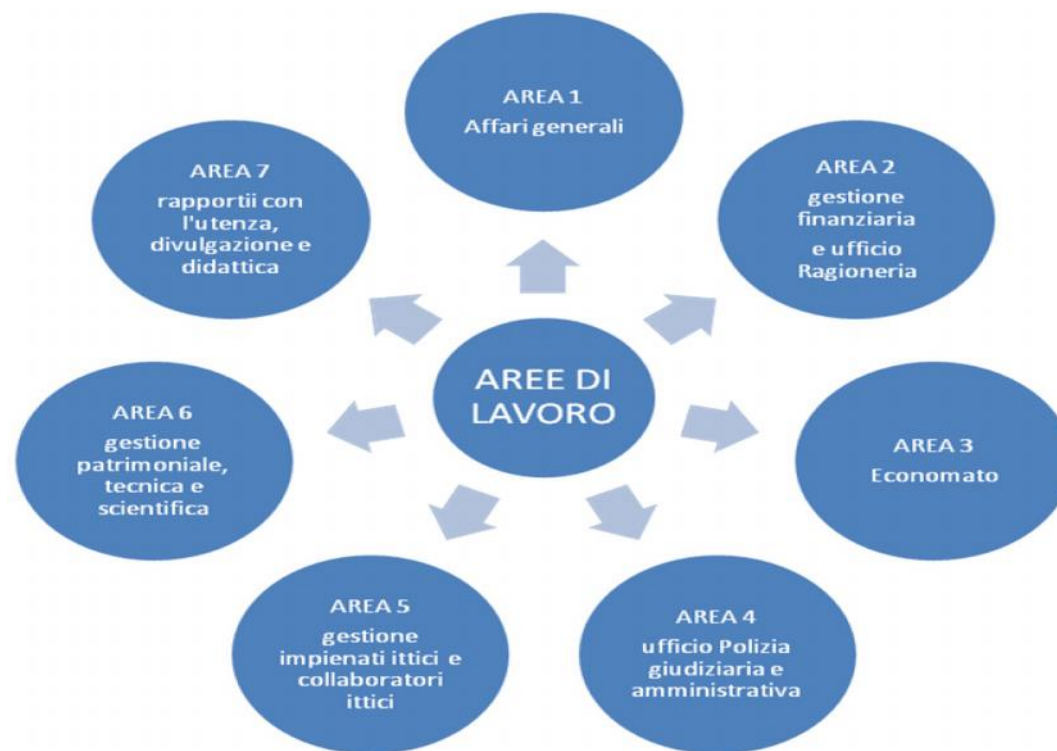
Per ogni area è individuato un responsabile con specifiche attribuzioni di lavoro.

Viene quindi assegnato il personale che dipende direttamente dal responsabile, nonché indicato altro personale, che ha obbligo di collaborazione con uno specifico responsabile di AREA, per attività riconoscibili e definite.

L'organizzazione del personale è per processi di lavoro, raggruppati secondo i titoli ed i capi specificati nel "Regolamento per l'amministrazione del patrimonio e la contabilità degli enti ed organismi funzionali della Regione", approvato con DPGR n. 105/Pres. del 31/03/2000.

E' individuato come centro di responsabilità, dunque come Centro di costo, l'ambito nel quale si realizza un processo organizzativo, un insieme cioè di attività tra loro interconnesse e tali da consentire con chiarezza l'individuazione di un input (costi compresi) e di un output (risultati ottenuti).

*Diagramma rappresentativo dell'organizzazione dell'ETPI per Aree di lavoro omogeneo*



Per quanto concerne la parte informatica a partire dal 2013 tutte le macchine (Hardware) dell'Ente sono a carico del SIEG-INSIEL, compresa la gestione delle linee che sono già state potenziate. Questo passaggio – risultato di un accordo con la Regione - ha comportato un notevole risparmio per l'Ente. Vi è comunque ancora l'assoluta necessità di

implementare la conoscenza e l'uso di strumenti informatici di tipo GIS per la gestione di dati complessi che riguardano il territorio. Deve poi confermarsi una fortissima correlazione tra il sistema informativo e le scelte strategiche dell'Ente.

In considerazione della cronica ridotta dotazione di personale di ruolo, l'Ente Tutela Pesca nel 2017 si è avvalso di collaborazioni esterne in settori altamente specialistici (biologia, veterinaria). L'esternalizzazione di funzioni e conoscenze strategiche rappresenta un punto debole, in quanto espone l'Ente a delle discontinuità nella sua azione.

Nel corso del 2017 ci si è avvalsi, come previsto, di personale con contratto di diritto privato indispensabile per la gestione degli impianti ittici dell'Ente e per il ripopolamento dei corsi d'acqua, nonché per il mantenimento in esercizio del laboratorio di idrobiologia "Paolo Solimbergo" di Ariis di Rivignano. L'Ente si è anche avvalso di un operaio a tempo determinato per far fronte ai picchi di lavoro stagionale.

### **L'impegno verso i pescatori**

Nel corso dell'anno sono proseguiti a ritmo serrato i corsi propedeutici all'ottenimento della licenza di pesca nell'ambito delle nuove regole introdotte a inizio anno. ETP ha organizzato 19 edizioni differenti (3 a Gorizia, 6 a Udine, 1 ad Ariis, 5 a Pordenone, 3 a Tolmezzo, 1 a Spilimbergo). Un solo corso è stato realizzato da una organizzazione di pesca sportiva. complessivamente i pescatori coinvolti sono stati 1042.

Relativamente al Piano di gestione ittica l'Ente Tutela Pesca, ETP ha avviato i lavori di predisposizione dello stesso Piano, finanziato a partire proprio dal 2016, tramite assegnazione di un incarico al dott. Giuseppe Adriano Moro per la redazione del rapporto preliminare di VAS, obbligatorio per legge proprio nella fase iniziale della predisposizione del Piano.

Questo nuovo strumento permetterà all'Ente di programmare meglio le attività, rendere i ripopolamenti ancora più efficaci, razionalizzando al contempo le operazioni, anche dal punto di vista dei costi.

Con il nuovo sistema è possibile conoscere con precisione quali e quanti trasferimenti sono necessari da uno degli impianti ittici sul territorio al luogo di rilascio, migliorando sostanzialmente anche la gestione degli allevamenti dove sarà possibile determinare il carico di lavoro necessario a soddisfare le richieste per la semina e il ripopolamento.

### **Aspetti generali dell'attività svolta nel 2017**

L'anno finanziario di cui al presente Rendiconto Generale, in ossequio al programma di attività approvato con il Bilancio preventivo per 2017, è ancora caratterizzato dall'impegno operato in relazione alla tutela del patrimonio ambientale, idrico ed ittico regionali, strettamente correlato alle norme di livello regionale, nazionale ed europeo di recente applicazione.

Il complesso programma gestionale dell'Ente, per l'anno 2017, è stato attuato concretamente attraverso le risorse finanziarie alle quali sono state apportate le necessarie variazioni, in aumento o in diminuzione, secondo le esigenze emerse nell'attuazione degli specifici interventi.

Nel 2017 è proseguita l'attività legata alle modifiche - con legge di manutenzione dell'ordinamento regionale n. 26/2012 - alla LR 43/199, che hanno disposto l'obbligo di acquisire il parere dell'ETP per tutte le operazioni in alveo che determinano variazione del regime idraulico. A tal proposito si registra un elevato numero di richieste relative alla costruzione di centraline idroelettriche, cui l'Ente contrappone una ragionata difesa dell'ambiente acquatico.

Il 2017 ha rappresentato per l'Ente tutela pesca (ETP) un anno di conferma nell'ambito delle operazioni necessarie ad ottenere il primo rilascio della licenza di pesca sportiva, grazie all'entrata in vigore del provvedimento che ha eliminato la prova scritta d'esame, sostituendola con un corso di formazione della durata di 4 ore. Rimanendo articolato in lezioni modulari, aventi ad oggetto materie quali legge istitutiva dell'ETP, il calendario di pesca sportiva e le norme di comportamento, la morfologia, la fisiologia e il riconoscimento dei pesci delle acque interne, le tecniche e le attrezzature di pesca sportiva, il corso ha visto alternarsi in cattedra esperti consulenti di ETP del settore, guardie ittiche volontarie, dipendenti regionali in servizio presso l'Ente, agenti del corpo forestale regionale. Il numero di iscrizioni, oltre a testimoniare il successo dei corsi che rispondono alle sollecitazioni e all'interesse che l'attività alieutica suscita in uomini e donne d'ogni fascia di età, ivi compresi i giovanissimi, conforta ancora le scelte effettuate

Il numero di iscrizioni presentate nel 2017 è stato di 1 013

Sono stati portati a termine i lavori di adeguamento dell'impianto ittico di Polcenigo che è stato riattivato. Si è quindi provveduto al trasporto dall'impianto di Flambro di 75 quintali di trottelle e 56 quintali di trote fario.

Con riguardo al programma dei ripopolamenti, i quantitativi immessi di trota marmorata sono stati eguagliati a quelli deliberati per quanto riguarda i novellame; sono stati invece superati nelle tipologie vibert e avannotti. Gli esemplari di marmorata adulta sono rimasti otto le quantità deliberate perché si è deciso di rinviarne l'immissione all'apertura della stagione di pesca 2018. Non sono stati immessi i quantitativi deliberati di fario e iridea, stante l'intervenuta sentenza della Corte Costituzionale n.98/17 che ha impedito le immissioni i specie alloctone.

L'attività di vigilanza sui corsi d'acqua idonea a prevenire azioni di bracconaggio e trasgressione delle norme sulla pesca, si articola in numerose iniziative: dall'emissione di ordinanze sanzionatorie per i trasgressori accertati, ai corsi per l'abilitazione dei pescatori, alla formazione degli operatori della vigilanza (Corpo forestale regionale e guardie ittiche volontarie), ai servizi congiunti con l'utilizzo di risorse miste: vetture, barche e personale CFR e dei volontari dell'ETPI.

Grazie al miglioramento dell'organizzazione dei numerosi collaboratori volontari nel settore della vigilanza e della gestione delle acque, ai quali fornisce i mezzi e le attrezzature necessari allo svolgimento delle loro funzioni, l'Ente riesce a presidiare dei settori nei quali rende servizi pubblici di valenza specifica e insostituibile.

## ORGANIZZAZIONE DELLA STRUTTURA E ILLUSTRAZIONE DEL LAVORO SVOLTO NEL CORSO DEL 2017

Sono organi dell'Ente:

- ) Il Presidente;
- ) Il Consiglio Direttivo;
- ) Il Collegio dei Revisori dei conti

### PRESIDENTE

Con decreto del Presidente della Regione 2013 n. 187 del 30 settembre 2013 è stato nominato nuovo Presidente dell'Ente Tutela Pesca del Friuli Venezia Giulia il dott. Flaviano Fantin, espressione delle organizzazioni regionali dei pescatori maggiormente rappresentative ed in considerazione dell'esperienza maturata dallo stesso nel Consiglio direttivo dell'Ente nonché della formazione acquisita nel settore della pesca e della vigilanza ittica.

Il decreto di nomina prevede la scadenza al 29 settembre 2017.

### CONSIGLIO DIRETTIVO

Con DPR 9 dicembre 2013 n. 230 è stato ricostituito il Consiglio direttivo dell'Ente con durata quadriennale fino all'8 dicembre 2017.

#### Membri eletti dai Collegi:

collegi	composizione
Collegio 1 GORIZIA	Walter PRINCI
Collegio 2 SAGRADO-MONFALCONE-TRIESTE	Giancarlo CECCHIN
Collegio 3 PORDENONE	Giovanni PROTTI
Collegio 4 SACILE	Loris SALDAN
Collegio 5 MANIAGO-BARCIS	Luigi RICCIARDI
Collegio 6 SPILIMBERGO	Giacomo FABRIS
Collegio 7 SAN VITO AL TAGLIAMENTO	Virginio BATTISTON
Collegio 8 PONTEBBA	Damiano MARCOTTI
Collegio 9 TOLMEZZO	Antonello VUAN
Collegio 10 GEMONA DEL FRIULI-SAN DANIELE DEL FRIULI	Claudio POLANO
Collegio 11 TARENTINO-NIMIS	Gabriele MICHELUTTI

Collegio 12 UDINE	Rolando PASSON
Collegio 13 CIVIDALE DEL FRIULI	Leoni Adriano
Collegio 14 CODROIPO-LATISANA	Federico ODORICO
Collegio 15 CERVIGNANO DEL FRIULI-PALMANOVA	Michele MIOLO

### **Membri designati da Amministrazioni pubbliche, Università ed Istituti di ricerca scientifica**

<b>membri</b>	<b>composizione</b>
Rappresentante Unione Province –UPI Udine	Amedeo ELLERO
Rappresentante Unione Province –UPI Pordenone	Maurizio PESCHIULLI
Rappresentante Università degli Studi di Udine	Francesca TULLI
Rappresentante Università degli Studi di Trieste	Silvia BATTISTELLA
Istituto Zooprofilattico Sperimentale delle Venezie	Monia COCCHI

Nel corso del 2016 il Consiglio direttivo ha deliberato:

- ) 31/1/2017 - Legge 6/11/2012 n. 190 (Disposizioni per la prevenzione e la repressione della corruzione e della legalità nelle PA. Piano di prevenzione della corruzione e della trasparenza 2017-2019. Approvazione e adozione
- ) 31/1/2017 - Bilancio pluriennale di previsione 2017-2019 e per l'anno 2017 e programma triennale 2017-2019 ed elenco annuale dei lavori pubblici 2017. Approvazione (Ritirata)
- ) 31/1/2017 - Contratto con ARPA per il trasporto su imbarcazioni finalizzato al monitoraggio dei corpi idrici lacustri della regione. Autorizzazione alla stipula
- ) 14/3/2017 - Bilancio pluriennale di previsione 2017-2019 e per l'anno 2017. Programma triennale 2017-2019, elenco annuale dei lavori pubblici 2017 e programma biennale acquisti di beni e servizi. Approvazione
- ) 14/3/2017 - Verifica ai sensi dell'art. 42 comma 9 D.lgs 118/2011 dell'importo delle quote vincolate del risultato di amministrazione dell'anno precedente e aggiornamento dell'allegato di cui all'art 11 a)
- ) 14/3/2017 - Adozione del regolamento recante la disciplina della gestione economale della spesa da parte dell'economista-cassiere dell'ETP del FVG. Approvazione
- ) 25/5/2017 - D.lgs 118/2011 art 18 bis. Adozione del Piano degli indicatori e dei risultati attesi di bilancio (ritirata)
- ) 25/5/2017 – adozione del Regolamento recante la disciplina della gestione economale della spesa. Approvazione
- ) 25/5/2017 – Regolamento per il funzionamento del consiglio direttivo. Nuova adozione

- ) 10/7/2017 – Rendiconto generale dell'esercizio finanziario 2016. Approvazione
- ) 10/7/2017 – Variazioni al bilancio di previsione pluriennale 2017-2019 e al bilancio annuale 2017 e al Piano delle attività 2017 . approvazione
- ) 10/7/2017 – PSR 2014-2020 mis 16 intervento 16.7.1. lett c) 1° c. art 8 dell'Avviso per la presentazione di manifestazione di interesse: autorizzazione al partenariato e relativi impegni
- ) 10/7/2017 \_ Indizione dell'elezione dei rappresentanti dei pescatori dilettanti nel consiglio direttivo
- ) 10/7/2017 – Modificazione del Programma di ripopolamenti per l'anno 2017
- ) 21/9/2017 – Proposta di calendario riguardante l'esercizio della pesca sportiva nelle acque interne della regione FVG per l'anno 2018. Approvazione
- ) 20/10/2017 – Variazioni al bilancio di previsione pluriennale 2017/2019 e al bilancio annuale 2017 e al Piano delle attività 2017. Approvazione
- ) 24/10/2017 – D.Lgs 118/2011 art 18 bis. Adozione del Piano degli indicatori e dei risultati attesi di bilancio – Rendiconto 2016
- ) 24/10/2017 – Integrazione della proposta di calendario riguardante l'esercizio della pesca sportiva nelle acque interne del FVG per l'anno 2018. Approvazione
- ) 24/10/2017 – Modificazione del Programma dei ripopolamenti per l'anno 2017
- ) 21/12/2017 – Art 43 D.Lgs 118/2011 e ss.mm.ii. e art 2 e 7 LR 26/2015. Autorizzazione all'esercizio e gestione provvisoria del bilancio di previsione 2018 e del bilancio pluriennale 2018-2020 dell'ETP
- ) 21/12/2017 – Canoni per l'esercizio della pesca sportiva nelle acque interne anno 2018. Approvazione.
- ) Importo da addebitare al responsabile del Recapito per lo smarrimento di un'autorizzazione di pesca o libretto ricognitivo avuto in gestione per il 2018. Approvazione.

## COMMISSIONI CONSILIARI

L'Ente si avvale dell'attività di n. 4 commissioni con parere consultivo. Di seguito la composizione e le rispettive competenze:

commissioni	composizione
Prima commissione: di supporto al Presidente e competente in materia di affari istituzionali;	<ul style="list-style-type: none"> <li>) Claudio POLANO</li> <li>) Loris SALDAN</li> <li>) Antonello VUAN</li> <li>) Silvia BATTISTELLA</li> <li>) Amedeo ELLERO</li> <li>) Rolando PASSON</li> <li>) Michele MIOLO</li> </ul> <p>Presidente: Flaviano FANTIN</p>
Seconda commissione: competente in materia di rapporti con le società e le Organizzazioni di pesca,	<ul style="list-style-type: none"> <li>) Virginio BATTISTON</li> <li>) Luigi RICCIARDI</li> <li>) Federico ODORICO</li> </ul>



bilanci, vigilanza ittica;	) Damiano MARCOTTI ) Amedeo ELLERO ) Antonello VUAN ) Giancarlo CECCHIN  <u>Presidente:</u> Antonello VUAN
<u>Terza Commissione:</u> competente in materia di semine e ripopolamento ittico, impianti ittici;	) Gabriele MICHELUTTI ) Walter PRINCI ) Giancarlo CACCHIN ) Loris SALDAN ) Rolando PASSON ) Silvia BATTISTELLA ) Giovanni PROTTI  <u>Presidente:</u> Loris SALDAN
<u>Quarta commissione:</u> competente in materia di calendario annuale di pesca, divieti particolari di pesca, gare di pesca.	) Gabriele MICHELUTTI ) Walter PRINCI ) Luigi RICCIARDI ) Michele MIOLO ) Federico ODORICO ) Damiano MARCOTTI ) Adriano LEONI  <u>Presidente:</u> Damiano MARCOTTI

## COMITATO SCIENTIFICO

E' composto dai membri del Consiglio direttivo designati dalle Università degli Studi di Udine e di Trieste e dall'Istituto Zooprofilattico Sperimentale delle Venezie.

composizione	
)	Dott.ssa Francesca TULLI
)	Dott.Silvia BATTISTELLA
)	Dott.ssa Monia COCCHI

## COMITATO DI REDAZIONE

Il Comitato di redazione del Notiziario dell'Ente Tutela Pesca è composto da 5 membri del Consiglio direttivo e non più e non più di quattro membri esterni designati dal Presidente. Di seguito la composizione:

composizione	
)	Loris SALDAN
)	Adriano LEONI
)	Maurizio PESCHIULLI
)	Giacomo FABRIS
)	Dott.ssa Francesca TULLI
)	Arch Giulio FERRETTI
)	Dott. Giuseppe MORO
)	Prof. Sergio PARADISI
)	Dott.ssa Elisabetta PIZZUL

## COMMISSIONE VESTIARIO

E' composto da n. 2 membri del Consiglio direttivo. E' competente per la definizione dei capi di vestiario e degli accessori in uso alle guardie volontarie e per il collaudo del materiale acquisito. Di seguito la composizione:

composizione	
)	Virginio BATTISTON
)	Giovanni PROTTI

## COLLEGIO DEI REVISORI DEI CONTI

Con D.P.R. del 28 settembre 2015 n. 0201/PRES il Collegio dei Revisori è stato ricostituito per la durata di 4 anni, dal 28 settembre 2015 fino al 28 settembre 2019 come di seguito indicato:

dott.ssa Daniela LUCCA	Presidente
dott.ssa Gloria BUBISUTTI	Componente
dott. Gianpaolo GRABERI	Componente

Il Collegio si è riunito in n. 8 sedute trattando i seguenti argomenti come risulta dai verbali:

- ) esamine e relazioni al Consiglio direttivo sul progetto di bilancio preventivo e sue variazioni e sul conto consuntivo;
- ) esamine ed espressione dei pareri sui provvedimenti di accertamento e di riaccertamento residui, di trasferimento all'esercizio successivo delle spese in conto capitale di quelle vincolate e del fondo di riserva, di prelievo dal fondo di riserva e dal fondo di cassa e avanzo vincolato;
- ) verifiche e relazioni semestrali alla Direzione regionale competente sull'andamento della gestione amministrativa e finanziaria dell'Ente;
- ) comunicazione alla Direzione regionale competente circa il rispetto del patto interno di stabilità;
- ) verifiche necessarie per assicurare la regolarità della gestione contabile e finanziaria e controllo ogni tre mesi sulla gestione della cassa e situazione dei conti di tesoreria.

### PERSONALE REGIONALE

La struttura operativa dell'Ente si articola su persone, locali debitamente attrezzati, e mezzi. Il personale è composto, alla data della presente relazione, da n. 29 persone .

Per tutto il 2017 e fino al 31/08/2018 è stata confermata una posizione organizzativa denominata "Area operativa dell'amministrazione, affari generali, vigilanza e dei servizi ittici", una struttura stabile di livello inferiore al servizio denominata "Struttura stabile ufficio polizia giudiziaria e amministrativa" fino al 16/03/2019 ed una "Struttura stabile di livello inferiore al servizio denominata "Struttura stabile area operativa dei servizi ittici" fino all'8/3/2017 per quiescenza del coordinatore

Quadro complessivo del personale di ruolo regionale:

PROFILO PROFESSIONALE	CATEGORIA LR 20/2002	DOTAZIONE ORGANICA AL 31/12/2017
Direttore		1
Specialista amministrativo economico	D8	1
Specialista amministrativo economico	D6	1
Funzionario C.F.R.	FC6	1
Specialista amministrativo economico	D5	3
		(3 in part-time)
Specialista tecnico	D5	1
Specialista amministrativo economico	D4	3
Specialista amministrativo economico	D3	3 (1 part -time 6 m.)
Specialista tecnico	D3	1
Specialista amministrativo economico	D2	2 (1 part-time)

Assistente amministrativo economico	C4	2
Assistente tecnico	C3	1
Assistente amministrativo economico	C2	2
Assistente amministrativo economico	C1	1 (aspettativa caric.pubbl)
Assistente tecnico	C1	1
Assistente maresciallo CFR	FBA	1
Assistente maresciallo CFR	FBB	2
Operatore	A7	1
Operatore	A3	1
<b>TOTALE</b>		<b>29</b>

#### PERSONALE E.T.P. - SALARIATI

L'Ente è autorizzato ad assumere con contratto di diritto privato e con l'osservanza delle vigenti norme il personale necessario, nel limite massimo di 15 unità, per l'esecuzione in economia, nella forma di amministrazione diretta, di tutte le attività di gestione degli impianti ittici, compresa la piscicoltura, nonché di ripopolamento delle acque interne. L'Amministrazione regionale è autorizzata a trasferire, anche anticipatamente all'apertura dell'esercizio finanziario, all'Ente Tutela Pesca i fondi per le spese relative da rendicontarsi secondo le indicazioni della Giunta regionale.

L'Ente è altresì autorizzato ad assumere manodopera a tempo determinato per l'esecuzione, in economia, in amministrazione diretta, di lavori a carattere stagionale o di lavori a carattere straordinario od occasionale.

L'Ente nel 2017 ha sostenuto spese per il predetto personale per Euro 600.773,69.

L'Amministrazione Regionale ha trasferito risorse per Euro 600.000,00 rendicontate.

Nel corso del 2017 l'Ente si è avvalso del suddetto personale come di seguito specificato:

- dall'1/1/2017 al 31/12/2017 n.14 unità assunte a tempo indeterminate con contratto di diritto privato;
- in data 1/5/2017 è stata assunta n. 1 unità con contratto a tempo determinato fino al 31/7/2017 e nuovamente assunta dal 1/8/2017 al 31/7/2018 (Giorgio Tonizzo);

Di seguito la specifica dell'attività svolta dai suddetti dipendenti presso i diversi impianti ittici con presenza negli impianti anche notturne fuori orario e nelle emergenze:

- gestione avanzotterie;
- pulizia degli arbusti esistenti all'interno dell'impianto e sfalcio dell'erba su tutto il perimetro;

- alimentazione delle specie ittiche esistenti;
- derattizzazione impianto;
- pulizia vasche interne alle avannotterie e quelle esterne con idropulitrice e loro disinfestazione;
- selezione uova;
- pesatura materiale ittico;
- selezione trotelle e trote anni precedenti;
- selezione e spostamento pesce nelle varie vasche;
- riparazioni varie tubazioni, griglie, attrezzature;
- manutenzione ordinaria e straordinaria degli attrezzi;
- disinfestazione a causa delle malattie (foruncolosi e muffa) delle uova, degli avannotti e delle trote marmorate e temoli;
- spremiture trote e temolo;
- messa in sicurezza degli impianti;
- caricamento delle specie ittiche per le semine.

### COLLABORATORI/PROFESSIONISTI/SOCIETA'

La specifica professionalità richiesta, in relazione sia alle competenze attribuite dall'ordinamento dell'Ente che agli obiettivi specifici dalla stessa determinati, ha evidenziato la necessità di affidare all'esterno alcune prestazioni previa valutazione circa l'impossibilità oggettiva di procurarsi al proprio interno le figure professionali idonee allo svolgimento delle prestazioni stesse.

L'Ente quindi si è avvalso nel 2017 delle prestazioni esterne per veterinario, addetto stampa, biologo, sicurezza, commercialista, Confagricoltura per cedolini,

### ATTIVITA' AMMINISTRATIVA

<b>decreti del Presidente</b>	<b>15</b>
<b>decreti del Direttore</b>	<b>836</b>
<b>deliberazioni del Consiglio Direttivo</b>	<b>22</b>
<b>contratti Repertoriati presso l'Ente</b>	<b>48</b>
<b>fatture emesse (per un imponibile di Euro 209.181,11)</b>	<b>1068</b>
<b>modelli F24 ed F23 per pagamento di imposte, tasse, tributi, contributi</b>	<b>80</b>
<b>modello 770</b>	<b>1</b>
<b>modello Unico per IRES, IRAP, IVA</b>	<b>1</b>
<b>modello Comunicazione dati IVA</b>	<b>1</b>
<b>rilevazioni statistiche per l'ISTAT</b>	<b>3</b>

<b>processi verbali per violazione norme di pesca</b>	<b>61</b>
<b>licenze di pesca</b>	<b>1.031</b>
<b>autorizzazioni di pesca</b>	<b>593</b>
<b>abilitazioni all'esercizio della pesca</b>	<b>1.013</b>
<b>concessioni laghetti</b>	<b>14</b>
<b>visitatori all'acquario di Ariis</b>	<b>15.089</b>
<b>pareri su opere in alveo</b>	<b>69</b>
<b>ditte assoggettate agli obblighi ittiogenici</b>	<b>74</b>
<b>interventi per asciutte artificiali</b>	<b>93</b>
<b>interventi per asciutte naturali</b>	<b>13</b>
<b>interventi di semina</b>	<b>18</b>
<b>autorizzazioni gare di pesca sportiva</b>	<b>84</b>

### MEZZI DI TRASPORTO ETPI

L'Ente Tutela Pesca ha un parco di 44 automezzi tra autocarri, pick up o mezzi simili ed autovetture impegnati nelle varie attività istituzionali dell'Ente.

Gran parte degli automezzi (32 su 44) sono dotati di trazione integrale per poter assolvere ai diversi compiti di vigilanza, recupero e semina specie ittiche che molto spesso comportano percorsi su strade accidentate o percorsi fuori strada.

La vetustà dei mezzi è elevata: n. 14 mezzi hanno una data di immatricolazione antecedente al 2002 (il 32% del totale dei mezzi).

Per gli autocarri che sono mezzi assemblati, accanto alla elevata età hanno presentato difficoltà legate alla manutenzione.

Sulla base del parametro km percorsi con chilometraggio superiore a 100 mila chilometri il 58% dei mezzi ha superato tale soglia.

Il parco mezzi nel 2017 ha comportato complessivamente elevate spese di manutenzione e consumo.

La situazione del parco automezzi ed imbarcazioni per l'anno 2017 è la seguente:

SITUAZIONE AUTOMEZZI AL 31/12/2017			TOTALE 44 AUTOMEZZI	
SEDE UDINE			INDIRIZZO	ANNO
BRAVO	DP 320 PX	sede	via Colugna Udine	2008
DAHIATSU	BW 755 WH	sede	via Colugna Udine	2001
PANDA HOBBY	BK 569 VV	sede	via Colugna Udine	2000
PANDA DINAMIC 4X4	EL 952 WV	sede	via Colugna Udine	2012
FIAT DOBLO'	EL 620 YK	sede	via Colugna Udine	2012
TATA XENON 4X4	EM 314 WM	sede	via Colugna Udine	2012

FIAT DOBLO' FURGONE+gancio	EL 760 YK		Mag. Nespoledo	2012
<b>IMPIANTI ITTICI</b>			<b>INDIRIZZO</b>	
PANDA JOUNG	BV 067 MD		Mag. Nespoledo	2001
PANDA JOUNG+G	BV 579 MC	impianti	imp. ittico Polcenigo	2001
PANDA JOUNG	BV 580 MC	impianti	imp. ittico Moggio Udinese	2001
PANDA 4X4 + G	BZ 213 TY	impianti	imp. Ittico Forni di Sotto	2002
NISSAN CABST	BS 239 RN		Mag. Nespoledo	2001
SCAM 55X4	CH 036 AJ		Mag. Nespoledo	2003
MERCEDES	BW 855 WF	Impianti	imp. ittico Moggio	2002
MAN	AG 401 DA	Impianti	Mag. Nespoledo	1996
PANDA HOBBY + G	BV 655 MB		Mag. Nespoledo	2001
PANDA HOBBY	BK 567 VV	Impianti	Imp. Ittico Flambro	2000
PANDA 4X4	AG 374 CD		Mag. Nespoledo	1996
PANDA HOBBY+G	BV 793 MB		Mag. Nespoledo	2001
DEFENDER 130	ZA 439 ZE	Impianti	Imp. Ittico Flambro	2008
DEFENDER 130	ZA 702 XT	Impianti	Imp. Ittico Polcenigo	2009
ISUZU	FM 981 JB		Sede Etpi di Gorizia	2017
<b>AREE OPERATIVE</b>			<b>INDIRIZZO</b>	
DEFENDER 130	ZA 432 ZE	Area 5 Codr. Cervign.	San Giorgio di Nogaro	2008
MITSUBISHI	CJ 458 PK	Area 7 Pontebba	Chiusaforte	2004
MITSUBISHI	BZ 479 TV	Area 3 Civ-Tarc.	Remanzacco	2002
NISSAN	AT 639 HG	Area 4 Maniago spil.	Uff. lic. Pordenone	1997
ISUZU	FM 980 JB	Area 1 Tolmezzo	Arta Terme loc. Cabia	2017
<b>ACQUARIO ARIIS</b>			<b>INDIRIZZO</b>	
SKODA	BE 129 FD		Ariis	1999
<b>MAGAZZINO NESPOLEDO - IMBARCAZIONI</b>			<b>INDIRIZZO</b>	
MOTORE MARINO YAMAHA F5AMHS 6BW1005468			Mag. Nespoledo	

BARCA QS FISH 440			Mag. Nespoledo	
BARCA QS FISH 440			Mag. Nespoledo	
Mercury F 25 ELPT EFI	OR 109750		Mag. Nespoledo	2006
Aqua Peche 370			Mag. Nespoledo	2008
Aqua Peche 370			Mag. Nespoledo	2006
BARCA PILOTHOUSE 500			Mag. Nespoledo	
Mercury F 40 ELPT EFI	OP426033		Mag. Nespoledo.	2006
CARRELLO BARCA	AB 08388		Mag. Nespoledo	1999
CARRELLO BARCA	AB 08241		Mag. Nespoledo	1999
<b>VIGILANZA (corpo forestale)</b>			<b>INDIRIZZO</b>	
PANDA JOUNG	BV 068 MD		Sede Etpi di Pordenone	2001
<b>VIGILANZA VOLONTARIA</b>				
<b>COLLEGIO N. 1 GORIZIA</b>			<b>INDIRIZZO</b>	
PANDA DINAMIC 4X4	EL 944 WV	COLL. 01	Mossa	2012
<b>COLLEGIO N. 2 SAGRADO/MONF/TS</b>			<b>INDIRIZZO</b>	
PANDA 4X4 + G	CW 629 WB	COLL. 02	San Canzian d'Isonzo	2005
<b>COLLEGIO N. 3 PORDENONE</b>			<b>INDIRIZZO</b>	
PANDA DINAMIC 4X4	EL 945WV	COLL. 03	Pordenone	2012
<b>COLLEGIO N. 4 SACILE</b>			<b>INDIRIZZO</b>	<b>ANNO</b>
DAHIATSU	CR 230 TA	COLL. 04	Brugnera loc. Tamai	2005
<b>COLLEGIO N. 5 MANIAGO/BARCIS</b>			<b>INDIRIZZO</b>	
PANDA 4X4	CW 627 WB	COLL. 05	Maniago	2005
<b>COLLEGIO N. 6 SPILIMBERGO</b>			<b>INDIRIZZO</b>	
PANDA 4X4	BZ 212 TY	COLL. 06	Pinzano al Tagliamento	2002
<b>COLLEGIO N. 7 S.VITO AL TAGLIAMENTO</b>			<b>INDIRIZZO</b>	
PANDA DINAMIC 4X4	EL 946 WV	COLL. 07	San Vito al Tagl.to	2012
<b>COLLEGIO N.8 PONTEBBA</b>			<b>INDIRIZZO</b>	
PANDA 4X4	DA 899 XD	COLL. 08	Resia	2006
<b>COLLEGIO N.9 TOLMEZZO</b>			<b>INDIRIZZO</b>	



PANDA 4X4 + G	DA 900 XD	COLL. 09	Paluzza	2006
<b>COLLEGIO N. 10 GEMONA/S.DANIELE</b>			<b>INDIRIZZO</b>	
PANDA 4X4	DA 901 XD	COLL. 10	San Daniele del Fr.	2006
<b>COLLEGIO N. 11 TARENTO/NIMIS</b>			<b>INDIRIZZO</b>	<b>ANNO</b>
PANDA 4X4	CW 628 WB	COLL. 11	stazione corpo forestale Tarcento	2005
<b>COLLEGIO N. 12 UDINE</b>			<b>INDIRIZZO</b>	
PANDA 4X4	DA 902 XD	COLL. 12	Pozzuolo del Fr.	2006
<b>COLLEGIO N. 13 CIVIDALE DEL FR.</b>			<b>INDIRIZZO</b>	
PANDA DINAMIC 4X4	EL 947 WV	COLL. 13	Dolegna del Collio	2012
<b>COLLEGIO N. 14 CODROIPO/LATISANA</b>			<b>INDIRIZZO</b>	
PANDA 4X4 + G	CW 630 WB	COLL. 14	Ariis	2005
BARCA PILOTHOUSE 500		COLL. 14	Precenicco	vettoresina
Mercury F 40 ELPT EFI	OP 425835	COLL. 14	Precenicco	2006
<b>COLLEGIO N. 15 CERVIGNANO/PALMANOVA</b>			<b>INDIRIZZO</b>	
PANDA 4X4 + G	CF 509 HP	COLL. 15	Ruda	2003

**Nel 2017 sono stati spesi complessivi Euro 30.768,76 per manutenzione automezzi ed Euro 34.708,33 per carburante.**

### OPERATORI ITTICI VOLONTARI dell' ETP

Alla data del **31 Dicembre 2017** il numero **Operatori Ittici volontari** dell'Ente risultava di **73 unità**, e la loro distribuzione all'interno delle Aree Operative risulta dalla Tabella sotto riportata.

Area Operativa		Operatori Ittici Numero
A1	Tolmezzo	<b>5</b>
A2	Udine – Gemona	<b>7</b>
A3	Tarcento – Cividale – Gorizia	<b>9</b>
A4	Maniago – Spilimbergo	<b>9</b>
A5	Codroipio – Cervignano – Monfalcone – Trieste	<b>17</b>

A6	Sacile – Pordenone – San Vito al Tagliamento	<b>15</b>
A7	Pontebba – Tarvisio	<b>11</b>
<b>Totale Operatori Ittici</b>		<b>73</b>

In particolare durante l'anno **2017** gli interventi svolti dagli operatori ittici sotto la direzione dell'Ente, sono stati **201** e sono riassunti nella tabella sotto riportata:

<b>Tipo di intervento</b>	<b>Numero di Interventi</b>
Asciutte artificiali	<b>93</b>
Asciutte naturali	<b>13</b>
Raccolta Dati e Campioni Idrobiologici per Etp	<b>12</b>
Raccolta Dati e Campioni Idrobiologici per terzi	<b>24</b>
Mostre Ittiche	<b>13</b>
Semine	<b>18</b>
Gestione impianti, compreso carico e trasporto del pesce	<b>Voce eliminata</b>
Spostamento mezzi ed attrezzature e altre esigenze operative	<b>28</b>
<b>Totale Interventi</b>	<b>201</b>

Tabella riassuntiva sul numero dei **collaboratori ittici** negli anni (**2004 - 2016**) e numero degli **Operatori Ittici**: negli anni (**2015-2017**):

<b>Anno</b>	<b>Numero collaboratori ittici</b>
<b>2004</b>	<b>127</b>
<b>2005</b>	<b>132</b>
<b>2006</b>	<b>129</b>
<b>2007</b>	<b>116</b>
<b>2008</b>	<b>125</b>
<b>2009</b>	<b>140</b>
<b>2010</b>	<b>128</b>
<b>2011</b>	<b>139</b>
<b>2012</b>	<b>149</b>

<b>2013</b>	<b>134</b>
<b>2014</b>	<b>139</b>
al <b>28/10/2015</b>	<b>156</b>
<b>Anno</b>	<b>Numero Operatori Ittici</b>
al <b>31/12/ 2015</b>	<b>60</b>
<b>2016</b>	<b>69</b>
<b>2017</b>	<b>73</b>

### GARE DI PESCA SPORTIVA - 2017

Le gare di pesca regionali sono regolate dal **Regolamento di Pesca Sportiva** approvato con Delibera del Consiglio Direttivo Etp n.18 del 28/10/2010 e con successiva Delibera di Giunta Regionale n.2570 del 10/12/2010, recentemente modificata parzialmente per aggiornamenti legislativi, con Delibera del Consiglio Direttivo Etp n. 18/CD/2016, del 10/11/2016.

Le Organizzazioni e le Società di pesca sportiva presenti in Friuli Venezia Giulia e censite dall'Ente al **31.12.2017** sono **n. 301**, ed in particolare la loro distribuzione all'interno dei 15 Collegi di pesca risulta la seguente:

<b>Collegio di Pesca</b>	<b>Numero delle Società e di Organizzazioni di Pesca Sportiva presenti nel collegio di pesca</b>
<b>1 - Gorizia</b>	<b>17</b>
<b>2 - Sagrado-Monfalcone-Trieste</b>	<b>10</b>
<b>3 - Pordenone</b>	<b>27</b>
<b>4 - Sacile</b>	<b>20</b>
<b>5 - Maniago-Barcis</b>	<b>7</b>
<b>6 - Spilimbergo</b>	<b>9</b>
<b>7 - San Vito al Tagliamento</b>	<b>19</b>
<b>8 - Pontebba</b>	<b>7</b>
<b>9 - Tolmezzo</b>	<b>31</b>
<b>10 - Gemona del Friuli-San Daniele del Friuli</b>	<b>30</b>

<b>11 - Tarcento-Nimis</b>	<b>14</b>
<b>12 - Udine</b>	<b>27</b>
<b>13 - Cividale del Friuli</b>	<b>18</b>
<b>14 - Codroipo - Latisana</b>	<b>33</b>
<b>15 - Cervignano del Friuli-Palmanova</b>	<b>17</b>
<b>TOTALE Società:</b>	<b>286</b>
<b>TOTALE Organizzazioni:</b>	<b>15 ( 7 Principali + 8 Sez. Prov.)</b>
<b>TOTALE COMPLESSIVO:</b>	<b>301</b>

Nella Regione Friuli Venezia Giulia la richiesta di autorizzazione a svolgere le gare di pesca può essere presentata solo dalle Organizzazioni o dalle Società di pesca sportiva, presenti sul territorio regionale.

Durante l'anno **2017** sono pervenute all'Ente Tutela Pesca solo **n. 84** domande di autorizzazione allo svolgimento gare di pesca.

La stagione delle gare di pesca è stata di fatto bloccata dalla **sentenza della Corte Costituzionale n. 98 dell'11 Aprile 2017** , che aveva dichiarato l'illegittimità delle disposizioni della L.R. n. 4 /2016 art. 72) che consentiva il rilascio di Trota Fario e Iridea anche ai fini dello svolgimento delle gare di pesca.

La tabella che segue illustra la distribuzione delle domande autorizzazione gara, nei 15 Collegi di Pesca, correlate anche al numero dei Campi Gara presenti in ogni singolo collegio.

<b>Collegio</b>	<b>Numero Campi di Gara per collegio</b>	<b>N° domande di autorizzazione gare di pesca presentate all'Etp</b>
<b>1. Gorizia</b>	<b>1</b>	<b>--</b>
<b>2. Sagrado -Monfalcone Trieste</b>	<b>2</b>	<b>--</b>
<b>3. Pordenone</b>	<b>4</b>	<b>3</b>
<b>4. Sacile</b>	<b>7</b>	<b>5</b>
<b>5. Maniago Barcis</b>	<b>2</b>	<b>18</b>
<b>6. Spilimbergo</b>	<b>2</b>	<b>--</b>
<b>7. San Vito al Tagliamento</b>	<b>3</b>	<b>--</b>
<b>8. Pontebba</b>	<b>1</b>	<b>--</b>
<b>9. Tolmezzo</b>	<b>6</b>	<b>7</b>
<b>10. Gemona -San Daniele</b>	<b>6</b>	<b>20</b>

<b>11. Tarcento-Nimis</b>	<b>3</b>	<b>4</b>
<b>12. Udine</b>	<b>4</b>	<b>23</b>
<b>13. Cividale del Friuli</b>	<b>1</b>	<b>1</b>
<b>14. Codroipo Latisana</b>	<b>16</b>	<b>4</b>
<b>15. Cervignano Palmanova</b>	<b>3</b>	<b>1</b>
<b>TOTALE</b>	<b>61</b>	<b>84</b>

Delle **84** domande di gara presentate all'Ente Tutela Pesca nell'anno 2016, **17 sono state effettuate** le altre **67 sono state annullate** per effetto della **sentenza della Corte Costituzionale**.

	<b>Numero delle di Gare</b>
<b>Domande di Gara</b>	<b>84</b>
<b>Gare annullate</b> (per sentenza)	<b>67</b>
<b>Gare effettuate</b>	<b>17</b>

## VIGILANZA ITTICA VOLONTARIA

Il volontariato delle guardie ittiche è supporto indispensabile nell'ambito della vigilanza e delle molteplici attività necessarie alla gestione e salvaguardia del patrimonio ittico regionale.

Questi sono organizzati in 15 gruppi corrispondenti ai 15 Collegi ed effettuano attività di prevenzione e repressione di violazioni alle norma che disciplinano la pesca nelle acque interne della regione.

Il coordinamento della vigilanza ittica volontaria è affidato all'Ufficio Polizia Giudiziaria e amministrativa dell'Ente Tutela Pesca, istituito in struttura stabile con Decreto del Direttore centrale funzione pubblica, autonomie locali e coordinamento delle riforme n. 702/DEC del 17/03/2014. A tale struttura sono assegnati 4 dipendenti di cui 3 appartenenti al Corpo Forestale Regionale con qualifica di Maresciallo (2 unità) e Funzionario (1 unità, che svolge il compito di coordinatore della struttura), tutti Ufficiali di polizia Giudiziaria e Agenti di pubblica sicurezza. 1 unità ha invece profilo di specialista amministrativo, con contratto part-time.

L'Ente riesce a presidiare dei settori nei quali rende servizi pubblici di valenza specifica e insostituibile, con notevoli risparmi per l'Amministrazione regionale.

Alla data del 31 dicembre 2017, l'Ente ha coordinato **n. 134 Guardie volontarie giurate** che esplicano la loro attività nell'ambito di uno dei **15 Collegi di pesca** e sono così distribuite:

collegio	n. guardie 31 dic. 2017	Tipi di servizio			totale di collegio	
		controllo pesca	servizi diversi	partecip. a riunioni		
1	Gorizia	9	90	29	53	<b>172</b>
2	Sagrato-Monfalcone- Trieste	10	270	38	76	<b>384</b>
3	Pordenone	7	192	50	56	<b>298</b>
4	Sacile	4	37	35	43	<b>115</b>
5	Maniago-Barcis	6	114	69	21	<b>204</b>
6	Spilimbergo	8	145	76	52	<b>273</b>
7	San Vito al Tagliamento	12	102	22	11	<b>135</b>
8	Pontebba	7	121	28	74	<b>223</b>
9	Tolmezzo	5	93	7	44	<b>144</b>
10	Gemona-San Daniele del Friuli	16	249	66	109	<b>424</b>
11	Tarcento-Nimis	8	49	21	82	<b>152</b>
12	Udine	9	22	17	67	<b>106</b>
13	Cividale del Friuli	11	66	43	82	<b>191</b>
14	Codroipo-Latisana	14	211	47	68	<b>326</b>
15	Cervignano del Friuli	8	112	17	72	<b>201</b>
totale	<b>134</b>	1873	565	910	<b>3348</b>	

Nel corso del 2017 la vigilanza ittica volontaria dell'Ente ha svolto **3348 servizi**, pari a stimate **7-9.000 ore**.

Sono stati elevati a carico di vari trasgressori alle norme in materia di pesca nelle acque interne:

<b>n° 61</b>	<b>processi Verbali di Accertamento per violazioni alle norme sulla pesca nelle acque interne (altri 111 sono stati elevati da personale non ETP)</b>
--------------	---

A seguito di tale attività, nel corso del 2017, sono stati **incassati** da ETP € 3.744,00 quale pagamento in misura ridotta delle sanzioni contestate dal personale ETP e € 3.343,00 per gli accertamenti effettuati da altri organi, per un totale di **€ 7.087,00**.

Sempre nel corso dell'anno 2016 sono state inoltre **irrogate** sanzioni amministrative mediante apposita ordinanza, in numero di 118, per **€ 16.864,00** (cui vanno sommati 940,86 € per spese di notifica). L'incasso del 2017 per le sanzioni irrogate è stato di **20.304,30** ( di cui 8.295,00 per quelle irrogate nello stesso 2017) a cui si aggiungono **€ 766,49 (di cui 580,34 €** per quelle del 2017) per il rimborso delle spese di notifica.

Nel corso dell'anno 2017 sono potute proseguire le procedure per il recupero forzoso delle sanzioni non versate, ma non è stato possibile sfruttare il servizio di Agenzia delle Entrate riscossione (già Equitalia) per l'iscrizione di nuove pratiche. L'ETP è stato infatti escluso dall'elenco delle amministrazioni che partecipano al conto consolidato dello Stato, stilato da ISTAT, perdendo così la possibilità di avvalersi di tale organismo. A seguito di sollecitazioni presso ISTAT e presso Agenzia delle Entrate Riscossione si sono avute rassicurazioni sulla prossima ripresa dei servizi a favore di ETPI, dal 1 gennaio 2019..

La somma recuperata da Equitalia, complessiva delle iscrizioni degli anni precedenti, è pari a € 873,32

Complessivamente si sono **riscossi € 20.711,76 per sanzioni** (cap. 802)

## AUTORIZZAZIONI AI LAGHETTI DI PESCA

Con l'introduzione dell'articolo 17 della Legge regionale 25/08/2006 n. 17, l'esercizio della pesca compresa quella a pagamento, nei laghetti, cave e specchi d'acqua comunicanti con acque pubbliche, non è soggetta alle disposizioni della Legge regionale 19/1971 e quindi alle disposizioni vigenti in materia di pesca sportiva, purché gli interessati ottengano apposita autorizzazione da parte di ETPI.

Al 31/12/2017 risultano attive 22 autorizzazioni, così ripartite tra le Province:

<b>Provincia</b>	<b>n. autorizzazioni</b>
Udine	13
Gorizia	0
Pordenone	9
<b>Totale</b>	<b>22</b>

Le derivazioni di acque superficiali che alimentano i laghetti sono assoggettate all'obbligo di concessione da parte della Regione, mentre qualora i laghetti siano alimentati da acqua di falda o piovana, vi è l'obbligo di apposita concessione all'utilizzo dell'acqua ai sensi del DM 14/01/1949 n. 148 rilasciata dall'Ente Tutela Pesca sulla base delle deliberazioni 11/CD/2008, 16/CD/2008, 1/CD/2012 che dettano i criteri per la determinazione dei canoni di concessione i cui oneri sono determinati in misura proporzionale al

numero, alla superficie dello specchio d'acqua e avuto riguardo all'attività che si svolge e se il laghetto è utilizzato anche per l'allevamento della pesca il canone è maggiorato del 20%.

Con Delibera del Consiglio direttivo n. 23/CD/2014 del 7/10/2014, approvata con DGR n. 2064 del 7/11/2014 gli importi dei canoni dovuti a partire dal 01/01/2015 sono stati aggiornati con un aumento del 20%.

Nel corso del 2015 è stato approvato con Delibera del Consiglio direttivo 11/CD/2015 del 2/7/2015 il nuovo Regolamento che disciplina il rilascio delle autorizzazioni e delle concessioni, a sua volta approvata dalla Giunta regionale del Friuli Venezia Giulia con delibera n.1589 del 06 agosto 2015;

Al 31/12/2017 risultano attive n. **14 concessioni** che hanno consentito all'Ente tutela pesca di introitare 7.200,00 euro a fronte dei 8.480,00 attesi.

Provincia	n. concessioni	canoni Euro
Udine	10	1.440,00
Gorizia	2	1.440,00
Pordenone	2	4.320,00
<b>Totale</b>	<b>16</b>	<b>7.200,00</b>

Nel corso dell'anno sono stati inviati solleciti per il pagamento del canone annuo scaduto ai fini del recupero del credito.

#### PIANO DI GESTIONE ITTICA

Nel corso del 2017 è proseguito l'iter di formazione del Rapporto preliminare di VAS del Piano di gestione ittica affidato al dott. Giuseppe Adriano Moro.

È stato completato lo studio assegnato al Dipartimento di scienze della Vita dell'Università degli studi di Trieste e al dott. Giuseppe Adriano Moro riguardante il rischio derivante da immissione di specie ittiche alloctone a fini di pesca sportiva nel Friuli Venezia Giulia, utile ad affrontare le annunciate modifiche al divieto assoluto di immissione di specie ittiche alloctone di cui all'art. 12 del DPR 357/1997.

#### PIANO ANGUILLA

In attuazione del piano regionale di gestione dell'anguilla, approvato con DGR 1848 del 7/10/2011 e attuativo del Regolamento (UE) n. 1100/2007, nel corso dell'anno 2017 ETP ha provveduto ad effettuare le seguenti attività:

- J Acquisto di novellame di anguilla. Sono stati acquistati sia ragani di provenienza selvatica, che ceche. I ragani avevano una lunghezza media di 20.6 cm e un peso medio di 15,27 gr.
- J Immissione di novellame in valle da pesca. Il 15 novembre sono stati immessi in valle Chiara (laguna di Grado) 125 kg di ragani; 250 kg sono stati immessi in data 24 novembre in valle Pedoli (laguna di Grado).
- J Immissione di novellame in acque correnti continentali. Sono stati immessi il giorno 15 novembre 378 kg di giovani anguille nel fiume Ledra (Osoppo); altri 348 kg sono stati rilasciati il giorno 24 novembre nel canale Brancolo. Prima di queste immissioni circa 1765 ragani sono stati marcati con elastomeri colorati (verde fluo).
- J Verifiche delle immissioni in valle, attraverso la rendicontazione dei gestori delle valli da pesca incaricate dell'attività di allevamento;



- J Supporto nella verifica dei dati di monitoraggio raccolti da terzi. In particolare alla Regione per la fase di verifica e validazione dei dati si monitoraggio delle popolazioni di anguilla della Laguna, effettuato grazie alla collaborazione con i pescatori di mestiere della laguna di Marano.
- J Monitoraggio dei flussi migratori nel canale Brancolo. Il 21/11/2016 con la tecnica dell'elettropesca.
- J Monitoraggio nelle risorgive di Bars. il 30/11/2017 e il 5/12/2017 mediante elettropesca

### LICENZE DI PESCA, AUTORIZZAZIONI E CANONI ANNUALI:

Per esercitare la pesca nelle acque interne del FVG i pescatori dilettanti del Friuli Venezia Giulia e delle altre regioni devono essere in possesso:

- J della licenza di pesca. Per i residente all'estero invece della licenza è richiesto un documento valido per l'espatrio;
- J di un apposito libretto catture rilasciato dall'ETP che deve contenere l'indicazione del periodo in cui la pesca viene esercitata, nonché la menzione della qualità, misura e quantità di pesca che è consentito pescare.

Il rilascio del libretto catture (dell'autorizzazione) deve essere preceduto dal pagamento di un canone commisurato allo specifico oggetto dell'autorizzazione medesima. Nel 2017 sono state rilasciate n. 811 autorizzazioni (libretti catture per chi non ha una licenza FVG), n. 1031 licenze di pesca 16008 Libretti Annuali Ricognitivi (libretti catture per chi ha una licenza FVG).

Per la stampa e la spedizione dei bollettini postali per il versamento del canone annuale nel 2017 sono stati spesi Euro 12.294,00.

**Di seguito le entrate relative ai canoni e licenze pesca dal 2012 al 2016 al lordo dell'imposta di bollo, con la comparazione tra anno 2012 e 2015; queste entrate rappresentano la principale voce di entrata dell'Ente:**

MESE	2012	2013	2014	2015	2016	2017
<b>GENNAIO</b>	399.380,50	267.495,60	243.618,80	271.248,00	209.094,00	177.109,00
<b>FEBBRAIO</b>	138.536,16	114.305,72	110.809,62	129.410,00	144.521,00	140.133,00
<b>MARZO</b>	461.935,44	396.697,85	441.430,28	472.831,38	456.581,00	458.657,00
<b>APRILE</b>	72.396,01	128.680,24	131.793,12	124.330,00	104.979,00	78.937,00
<b>MAGGIO</b>	41.172,62	37.865,38	65.331,88	38.121,00	37.513,00	32.953,00
<b>GIUGNO</b>	23.827,90	22.239,02	36.117,00	28.545,00	22.480,00	21.433,00
<b>LUGLIO</b>	17.919,04	19.982,88	26.421,00	18.046,00	17.829,72	14.059,00
<b>AGOSTO</b>	22.563,72	17.498,95	19.193,90	14.342,00	17.637,00	14.423,00
<b>SETTEMBRE</b>	8.124,32	9.000,46	12.665,66	9.503,00	6.307,00	6.053,00
<b>OTTOBRE</b>	5.915,34	3.697,73	4.863,00	2.876,50	1.722,00	2.108,00
<b>NOVEMBRE</b>	3.273,06	1.589,35	3.432,00	1.250,00	1.563,00	1.449,00

<b>DICEMBRE</b>	84.834,88	87.741,22	76.219,00	88.280,00	91.802,00	3.148,00
<b>TOTALE</b>	<b>1.279.878,99</b>	<b>1.106.794,40</b>	<b>1.171.895,26</b>	<b>1.198.782,88</b>	<b>1.112.028,72</b>	<b>950.462,00</b>

<b>TIPO RILASCIO</b>	<b>2013</b>	<b>2014</b>	<b>2015</b>	<b>2016</b>	<b>2017</b>
licenza A	1	0	0	0	0
licenza B	392	2369	1265	1351	1031
licenza speciale	0	0	0	0	0
licenza portatore handicap	0	0	0	0	0
<b>TOTALI LICENZE</b>	<b>393</b>	<b>2369</b>	<b>1265</b>	<b>1351</b>	<b>1031</b>
autorizzazioni speciali	0	0	0	0	0
autorizzazioni annuali	476	458	394	273	243
autorizzazioni mensili	65	75	64	68	55
autorizz. mensili turistiche	192	144	118	87	83
autorizz. mensili agevolate	739	680	470	45	45
autorizzazioni settimanali	227	231	155	139	100
autorizzazioni giornaliere	190	165	104	80	67
<b>TOTALE AUTORIZZAZIONI</b>	<b>1889</b>	<b>1753</b>	<b>1391</b>	<b>840</b>	<b>593</b>
<b>Autorizzazioni settimanali on line</b>	<b>0</b>	<b>0</b>	<b>34</b>	<b>81</b>	<b>110</b>
<b>Autorizzazioni giornalierre on line</b>	<b>0</b>	<b>0</b>	<b>52</b>	<b>67</b>	<b>66</b>
<b>Autorizzazioni mensili on line</b>					<b>12</b>
<b>Autorizzazioni mensili turistiche</b>					<b>30</b>
<b>Tot autorizzazioni on line</b>					<b>811</b>
duplicati licenze e autorizz.	0	0	0	0	0
<b>TOTALI DOC.TI SOGG. A BOLLO</b>	<b>2282</b>	<b>4122</b>	<b>2656</b>	<b>2191</b>	<b>1842</b>
libretti allegati annuali	17583	18465	17666	16881	16008

### CORSI DI ABILITAZIONE ALL'ESERCIZIO DELLA PESCA SPORTIVA

I corsi di formazione destinati al conseguimento dell'abilitazione alla pesca sportiva hanno visto, nel corso dell'anno 2017, alternarsi in cattedra esperti del settore consulenti di ETPI, guardie ittiche volontarie, dipendenti regionali in servizio presso l'Ente, agenti del Corpo Forestale Regionale.

Programmati lungo tutto l'arco dell'anno solare, i corsi sono stati organizzati in lezioni modulari, aventi ad oggetto materie quali la legge istitutiva dell'ETP, il calendario di pesca sportiva e le norme di comportamento, la morfologia, la fisiologia e il riconoscimento dei pesci delle acque interne, le tecniche e le attrezzature di pesca sportiva.

A seguito della modifica apportata alle norme sulla pesca sportiva dalla L.R. n. 30/2015, dal 2015, tutti i residenti in FVG, italiani e stranieri, per poter esercitare l'attività di pesca sportiva nella Regione devono possedere la licenza di pesca.

Pertanto, l'obbligo di frequenza del corso di formazione, prima riservato ai soli cittadini italiani residenti in FVG, è stato esteso anche agli stranieri residenti cui spettano i medesimi obblighi e opportunità.

L'ampliamento della platea degli interessati a partecipare ai corsi ha dettato la necessità di introdurre nuove modalità di rilascio della licenza di pesca, che può ora essere ritirata direttamente al termine del corso, previo versamento dei costi previsti, evitando così code agli sportelli e garantendo una maggiore efficienza del servizio erogato.

Il numero di iscrizioni presentate nel 2017 ha raggiunto quota 1042, cui ha fatto seguito il conseguimento dell'abilitazione alla pesca sportiva di 1013 appassionati.

Nel 2017 le edizioni dei corsi di formazione organizzate da ETPI sono state 19, così ripartite:

- ✓ Ariis-Rivignano Teor, n. 1 corso
- ✓ Gorizia, n. 3 corsi
- ✓ Pordenone, n. 5 corsi
- ✓ Spilimbergo, n. 1 corso
- ✓ Tolmezzo, n. 3 corsi
- ✓ Udine, n. 6 corsi

Parallelamente ai corsi proposti da ETPI, un'Organizzazione di pesca sportiva avente sede nel territorio regionale si è adoperata nell'organizzazione di n. 1 corso che ha avuto svolgimento a Palmanova.

## PARERI SU OPERE IN ALVEO

Ai sensi dell'art. 4 bis della LR 19/1971 i progetti delle opere comportanti l'occupazione anche parziale dell'alveo di un corpo idrico dovevano prevedere adeguati accorgimenti per la salvaguardia della fauna e degli ambienti acquatici, atti a mantenere la continuità idrobiologica e consentire lo spostamento della fauna ittica. Al fine di accertare l'adozione di detti accorgimenti, ai sensi del medesimo art. 4 bis l'ETP su richiesta dell'ufficio regionale procedente ha espresso parere – obbligatorio e non vincolante – con particolare riguardo ai procedimenti di: verifica di assoggettabilità alla procedura di Valutazione d'Impatto Ambientale (screening VIA); Valutazioni d'Impatto Ambientale; concessioni o rinnovi di derivazione d'acqua; autorizzazioni alla costruzione di impianti idroelettrici. Nel corso del 2017 l'ETP ha istruito **69 pratiche** di cui due terzi (64%) relative al settore idroelettrico e le rimanenti (36%) relative a lavori in alveo, cioè essenzialmente sistemazioni idraulico-forestali o estrazioni di ghiaie. Tale attività ha comportato l'espressione di altrettanti pareri e di tre richieste d'integrazioni.

Si segnala che l'ufficio regionale competente ha autorizzato la costruzione di undici nuovi impianti idroelettrici: due in provincia di Pordenone di cui uno su un canale artificiale e nove in provincia di Udine su corsi d'acqua naturali di cui sette con tratto sotteso particolarmente breve, cioè con immediata restituzione in alveo della portata turbinata, in quanto sfruttanti esclusivamente il salto idraulico determinato da una briglia esistente.

## ATTIVITÀ DIVULGATIVA:

- Nell'ambito dell'attività divulgativa, l'Ente nel corso del 2017 ha proseguito nella stampa e diffusione gratuita del periodico **"Pesca e Ambiente"**. La pubblicazione, rivolta al mondo dei pescatori sportivi della Regione e alle Istituzioni operanti nel settore dell'ambiente, delle acque e della ricerca scientifica, è considerata un mezzo di fondamentale importanza per la divulgazione delle informazioni e la trattazione di argomenti tecnici e scientifici in materia di ittiologia e gestione delle acque. Nel 2017, in considerazione dell'entrata in vigore della riforma dell'ETP, avvenuta con legge regionale n. 42/2017, il periodico è uscito solamente con il numero di dicembre. Nella stessa edizione sono stati realizzati anche gli opuscoli allegati **"Stagione di pesca sportiva 2018"** e **"Marea astronomica 2018"**. La tiratura del periodico, strettamente collegata al numero di pescatori in regola con il versamento del canone annuale, è stata ridotta ulteriormente, passando dalle 20.000 copie dell'ultimo numero dell'anno precedente alle 18.000 copie per il numero di dicembre.
- E' stato realizzato per la prima volta **l'atlante cartografico**, importante pubblicazione a colori di 270 pagine, per uso interno, per le necessita delle guardie ittiche volontarie. La georeferenziazione dei tratti interessati da divieti, e le restrinzioni stabilite nel Calendario di pesca, riportati nelle tavole della cartografia, sono state rese disponibili anche in formato PDF e pubblicate nel sito dell'Ente tutela patrimonio ittico. La pubblicazione è stata realizzata in collaborazione con l'ufficio stampa regionale, che ha curato l'impaginazione e l'aspetto grafico del volume, e con il centro stampa regionale di Trieste che ha realizzato stampa e confezione dei volumi.
- Nel mese di Novembre, la nuova monografia dedicata al **"Luccio"**, importante predatore soggetto a rarefazione per compromissione del suo habitat a causa soprattutto delle attività umane, ha arricchito la collana dedicata in precedenza a specie pregiate quali trota Marmorata, Temolo e Crostacei decapodi. La pubblicazione - 1500 copie di tiratura, a colori, con copertina plastificata opaca e confezionata a filo refe - è stata realizzata in collaborazione con il mondo scientifico, affronta argomenti quali distribuzione, morfologia, accrescimento, alimentazione, riproduzione e patologie, pone le basi per la tutela del patrimonio ittico e in modo più ampio dell'ecosistema acquatico, quanto mai prezioso e delicato.

**La costo per la stampa del numero di dicembre del periodico "Pesca e Ambiente" e degli allegati "Stagione di pesca sportiva 2018" e "Marea astronomica 2018" è stato di € 10.180,00 mentre per la spedizione sono stati necessari € 5.234,00.**

**La monografia sul luccio, inclusa in un gruppo di tre volumi complessivi, due dei quali già realizzati – Quaderni scientifici e Manuale per il rilascio della licenza di pesca sportiva -, è costata complessivamente € 4.139,20.**

L'Ente ha partecipato anche nel corso del 2017, con propri stand all'interno dei quali sono stati allestiti acquari con le principali specie ittiche presenti nella nostra Regione, ad appuntamenti divulgativi rappresentati principalmente da mostre e manifestazioni, organizzate in proprio o con la collaborazione delle Associazioni dei Pescatori Sportivi e per una comunicazione più efficace, in corrispondenza del percorso espositivo dell'acquario di Ariis, sono stati creati nuovi pannelli divulgativi rivolti ai visitatori.

Le 7 manifestazioni divulgative si sono svolte a Pordenone "AQUAFARM", a Vicenza "PESCARO 2017", a Gorizia "ORTOGIARDINO", a Palmanova "FESTA DELLO SPORT", a Sauris "FESTA PRO LOCO" e Trieste "NEXT-FESTIVAL DELLA RICERCA SCIENTIFICA".

**Nel 2017 la spesa complessiva al capitolo dedicato alla realizzazione delle suddette iniziative è stata di € 422.12 .**

Nel corso del 2017 L'Ente è stato impegnato con le attività didattiche proposte in collaborazione con ERSA, Italia Nostra ed ISIS Bassa Friulana di Cervignano del Friuli, previste nel progetto "Territorio e Biodiversità" orientato alla valorizzazione delle realtà territoriali, alla promozione della cultura dell'ambiente ed a dare continuità ad un programma che sviluppi nei cittadini una partecipazione consapevole e attiva alla gestione eco-sostenibile del territorio prima che si presenti l'emergenza.

Il momento culminante delle attività è stato rappresentato dalla settima edizione della "Giornata della terra" svoltasi il 19 aprile 2017 a Gorizia, alla quale hanno partecipato ca. 1200 studenti delle scuole dell'infanzia, primaria, secondaria di primo grado. Nel corso della giornata, sono state realizzate unità di apprendimento modulari in forma laboratoriale coordinate dagli esperti dei vari enti.

Nel corso dell'anno scolastico 2016/2017 presso l'acquario si sono svolte delle specifiche attività, sempre rientranti nel progetto, che hanno visto i referenti alla didattica impegnati con delle lezioni tematiche, seguite dall'attività in campo, per il riconoscimento dei macroinvertebrati e dall'attività in acquario per il riconoscimento dei pesci.

**L'Acquario di Ariis**, mostra permanente di specie ittiche d'acqua dolce della Regione, **nel corso del 2017 ha accolto n. 15.089 visitatori**. L'Ente si rivolge anche ai gruppi ed alle scolaresche che ne abbiano fatta preventiva richiesta, attraverso una specifica proposta didattica con materiale audiovisivo, spiegazioni ed informazioni durante la visita. Nello specifico, per le scolaresche è prevista una lezione frontale di apprendimento sulle principali caratteristiche della fauna ittica della nostra regione, seguita dalla visita all'interno, per far loro conoscere da vicino le varie specie di pesci. Anche i visitatori privati vengono accompagnati all'interno dell'acquario con una visita guidata. Sia alle scolaresche che ai privati, vengono date tutte le informazioni relative al progetto Anguilla, seguito da ETP per conto della regione FVG e al progetto Rarity, "eradicazione del gambero rosso della Louisiana, allevamento e reintroduzione del gambero autoctono", che ha visto l'ETP capofila e viene loro consegnato gratuitamente tutto il materiale informativo dedicato.

#### Dettaglio visite all'acquario di Ariis:

anni	visite in gruppo	visitatori singoli	Totale visite
2003	2.869	2.239	5.108
2004	1.805	2.375	4.180
2005	1.937	2.059	3.996
2006	2.920	2.032	4.952
2007	2.042	3.411	5.453
2008	730	191	851
2009	3.210	15.150	18.360
2010	4.248	10.159	14.407
2011	2.643	13.116	15.759
2012	2.418	12.182	14.600
2013	3.014	11.193	14.207
2014	2.407	12.063	14.470
2015	2805	12160	14965
2016	1.938	13.041	14.979
<b>2017</b>	<b>2.286</b>	<b>12.803</b>	<b>15.089</b>

**RIEPILOGO SCHEDE GRADIMENTO DAL 01/01/2017 al 31/12/2017**

### ACQUARIO

	nr.schede	10	9	8	7	6	5	4	3
accesso alla struttura	64	44	18	1	1				
qualità mat.informativo	64	41	10	10	3				
allestimento acquario	64	44	17	3			1		
cortesia personale	64	57	6	2					
pulizia locali	64	46	14	3	1				

#### **Com'è venuto a conoscenza della struttura?**

giornale	3
Tv	13
internet	7
Conoscenti /amici	31
altro	10

#### **Suggerimenti:**

- posters dei pesci acquistabili
- depilanti con caratteristiche dei pesci
- continue così (5)
- aggiungere pesci sia in acquario che fuori
- grazie per la disponibilità

### PERCORSO NATURALISTICO ESTERNO

	nr.schede	10	9	8	7	6	5	4	3
accesso alla struttura esterna	64	37	10	9	8				

#### **Come giudica nel complesso l'area esterna?**

molto interessante	33
interessante	22
poco interessante	4

#### **Suggerimenti:**

- valorizzare maggiormente l'area esterna
- maggiori informazioni relative alla zona
- continuare a mantenere l'area in questo buono stato

#### **Consiglierà la visita ad altre persone?**

Sì	64
No	

### **ATTIVITÀ SCIENTIFICA E DI RICERCA**

Di seguito l'elenco delle attività svolte:

Nell'anno 2017 si è concluso lo studio assegnato al Dipartimento di scienze della Vita dell'Università degli studi di Trieste e al dott. Giuseppe Adriano Moro riguardante il rischio derivante da immissione di specie ittiche alloctone a fini di pesca sportiva nel Friuli Venezia Giulia, utile ad affrontare le annunciate modifiche al divieto assoluto di immissione di specie ittiche alloctone di cui all'art. 12 del DPR DPR 357/1997.

Non si sono svolte altre attività di ricerca in attesa dell'avvio di quelle necessarie alla predisposizione del Piano di gestione ittica.

### **GESTIONE E PRODUZIONE DEGLI IMPIANTI ITTICI**

L'Ente Tutela Pesca ha svolto, come negli anni precedenti, l'attività di allevamento, finalizzata all'implementazione del patrimonio ittico regionale, nei propri impianti principali di Flambro, Polcenigo, Maniago, Forni di Sotto e Moggio Udinese (loc. Grauzaria), nonché in alcuni incubatoi ed allevamenti minori che sono posti ad Amaro, Somplago (comune di Cavazzo Carnico) e S.Vito al Tagliamento.

Nel corso del 2017 è stata avviata la procedura di gara per il lavori di completamento della nuova avannotteria di Flambro che consisteranno nella fornitura e posa in opera delle vasche per la schiusa delle uova, e nel collegamento dei pozzi esistenti che confluiranno nel nuovo degasatore a servizio della nuova avannotteria ottimale. Infine sempre nell'impianto di Flambro è stata realizzata la messa in sicurezza della strada all'interna allo stesso e l'argine che costeggia la vasca n. 4.

Nel corso dell'anno è stato realizzato a Polcenigo l'adeguamento del sistema di pulizia delle vasche esterne con la risagomatura delle aperture fra le stesse per migliorare la circolazione dell'acqua ed inoltre sono stati rifatti i fondi delle prime tre vasche.

A dicembre è stato rimesso in funzione. Attualmente viene utilizzata parte delle vasche esterne, mentre ancora l'avannotteria non può essere rimessa in funzione in quanto necessità di alcuni lavori sull'impianto di degasazione che comunque verranno eseguiti nel corso del 2018.

Nel corso del 2017 nell'impianto di Amaro è proseguita l'attività come sito di quarantena..

Infine anche nel piccolo impianto di San Vito al Tagliamento, si è concluso l'allevamento del gambero autoctono.

Si ricorda che gli impianti gestiti dall'Ente sono soggetti a rigorosi controlli sanitari definiti dal DPR 555/92 (oggi Decreto Legislativo n. 148/2008) che ha emanato il regolamento per l'attuazione della direttiva 91/67/CEE che stabilisce norme di polizia sanitaria per i prodotti di acquacoltura. Ai sensi di tale norma, si è ottenuto il conseguimento di "Azienda riconosciuta dalla Commissione Europea ai sensi della direttiva 91/67/CEE" relativamente agli allevamenti di Amaro, Flambro, Forni di Sotto, Grauzaria, Somplago, Maniago, Polcenigo e S.Vito al Tagliamento.

Le caratteristiche delle strutture citate, situate in luoghi poco antropizzati ed alimentate da sorgenti, pozzi, ovvero da corsi d'acqua con un'ottima qualità dell'acqua, consentono di ridurre notevolmente i rischi sanitari e nel contempo di raggiungere l'autosufficienza produttiva.

Grazie all'accordo del 2011 con l'Istituto Zooprofilattico Sperimentale delle Venezie, contro la furunculosi nel 2014 si è continuato la vaccinazione sperimentale, iniziata nel 2012, su ampia scala delle specie ittiche autoctone. Il vaccino viene fornito gratuitamente quale sperimentazione e sino ad ora non si sono verificati inconvenienti negativi né evidenze della malattia sugli esemplari vaccinati.

Si è ovviamente proceduto anche alla costante manutenzione ordinaria e straordinaria di tutti gli impianti esistenti.

#### **INTERVENTI DI RIPOPOLAMENTO:**

La tutela, l'incremento e la valorizzazione del patrimonio ittico delle acque pubbliche interne del Friuli Venezia Giulia, anche ai fini dell'esercizio della pesca sportiva, è uno dei compiti istituzionali dell'Ente Tutela Pesca.

Per perseguire tali finalità, l'Ente procede ad immissioni che soddisfino a protocolli rispondenti alle evidenze scientifiche, tecniche, operative ed esperienziali sui corpi idrici regionali, sulla base delle decisioni assunte dal Consiglio che definisce annualmente, specie, quantità e pezzature.

Dette azioni sono sempre più determinanti al fine di mitigare gli effetti negativi che i corsi d'acqua stanno subendo in termini di inquinamento, derivazioni, lavori in alveo e in generale sono vittima di un'insufficiente attenzione all'ambiente.

Lo stato naturale risulta di conseguenza profondamente modificato, tanto da compromettere in tutto od in parte la possibilità di riproduzione naturale, in particolare da parte dei Salmonidi che sono molto sensibili alla qualità delle acque.

Fondamentale risulta essere l'attività di monitoraggio che l'Ente esercita con continuità, rilevando composizione, quantità e struttura della fauna ittica presente nei corpi idrici, adeguando di conseguenza i piani di ripopolamento, attraverso semine di uova, avannotti e novellame nelle acque che hanno ancora caratteristiche di elevato pregio.

L'immissione di materiale adulto avviene principalmente in invasi, corpi idrici artificiali e corsi d'acqua che presentano fenomeni di degrado o d'elevata pressione di pesca.

Va evidenziato anche come la pianificazione delle immissioni si debba sposare con le capacità produttive dei centri di allevamento che l'Ente gestisce direttamente per essere in grado di sperimentare nuove tecniche e produrre materiale ittico di assoluto pregio quali trote marmorata e temoli.

Complessivamente gli interventi hanno interessato 238 corpi idrici, sintetizzati nella tabella sottostante.



MARMORATA UOVA VIBERT N.	MARMORATA AVANNOTTI N.	MARMORATA NOVELLAME N.	MARMORATA ADULTO KG	FARIO ADULTO KG.	IRIDEA ADULTO KG
320000	1030000	120000	15150	6800	3000

Nelle acque vocate sono state poste a dimora 320.000 uova embrionate in scatole "vibert", rilasciati 1.030.000 avannotti e 120.000 trotelle di marmorata; le immissioni di materiale adulto di taglia legale, si sono attestate a 15.150 kg di marmorata. Per finalità alieutiche le immissioni di materiale adulto delle altre specie sono state limitate a 6.800 kg di fario e 3.000 kg di iridea, atteso che, a seguito della pronuncia della Corte Costituzionale n. 98/2017, è stato impugnato, tra l'altro, l'articolo 72, comma 1, della legge regionale n. 4 del 2016, che prevedeva, al fine di valorizzare la pesca sportiva, la possibilità di autorizzare l'immissione nei corpi idrici naturali e artificiali di esemplari di specie ittiche autoctone e alloctone.

Infine si ricorda che nel corso del 2017, in attuazione Piano regionale di gestione dell'anguilla approvato con DGR del 2011, sulla base del programma di attività che gli Uffici hanno concordato con la Regione, L'Ente ha provveduto al rilascio di ca. 49225 ragani nel c. Brancolo e f. Ledra.

#### SITO ETP

Nel corso del 2017 è proseguito il completamento della nuova versione del sito dell'Ente Tutela Pesca mediante la trasposizione dei rimanenti contenuti della versione precedente e il contemporaneo inserimento dei nuovi aggiornamenti che pervengono dalle varie strutture dell'Ente.

Dopo la positiva esperienza della pubblicazione in lingua inglese dei principali contenuti riguardanti la pratica della pesca sportiva in Regione, con particolare riferimento alle modalità di ottenimento dei permessi di pesca e alla disciplina dell'esercizio della pesca medesima, sono state predisposte – con la preziosa collaborazione dell'Agenzia Regionale per la Lingua Friulana (ARLEF) – le medesime pagine in lingua friulana. Anche questi nuovi contenuti hanno trovato vasto apprezzamento tra i fruitori del sito dell'Ente.

Prosegue, inoltre, la complessa realizzazione di un nuovo programma per la gestione delle licenze di pesca da parte di INSIEL di cui si prevede il completamento e l'avvio operativo nei primi mesi del 2018.

Dopo l'avvio nel mese di dicembre del 2016 del pagamento dei canoni delle licenze oltre a quelli delle autorizzazioni di pesca, si è proseguito con l'affinamento e il perfezionamento delle relative procedure.

# PARTE FINANZIARIA E CONTABILE

## PREMESSA

L'Ente, nella predisposizione del Rendiconto generale, si è attenuto ai disposti del decreto legislativo 23/6/2011 n. 118, come modificato dal D.Lgs 10/8/2014 n. 126 e ai sensi della LR 10/11/2015 n. 26 e sulla base degli allegati al D.Lgs medesimo. La presente Relazione sulla gestione dell'Ente illustra i fatti di rilievo verificatisi nel corso dell'esercizio 2017, e ogni altra informazione utile ad una migliore comprensione dei dati contabili.

Alla luce dei nuovi principi contabili le entrate sono classificate in Titoli, secondo la fonte di provenienza e per Tipologie in base alla natura delle entrate nell'ambito di ciascuna fonte di provenienza. Ai fini della gestione le tipologie sono ripartite in categorie, capitoli e articoli secondo il rispettivo oggetto.

La spesa è articolata per Missioni che rappresentano le funzioni principali e gli obiettivi strategici perseguiti dall'Ente utilizzando risorse finanziarie, umane e strumentali ad esse destinate, e Programmi che evidenziano le finalità di spesa, e Programmi che rappresentano gli Aggregati omogenei di attività volte a perseguire gli obiettivi definiti nell'ambito delle Missioni. Ai fini della gestione i Programmi sono ripartiti in Macroaggregati, Capitoli e Articoli.

I risultati della gestione 2017 sono dimostrati nel Rendiconto generale che è composto dal Conto del bilancio relativo alla gestione finanziaria, dai relativi riepiloghi, dai prospetti riguardanti il quadro generale riassuntivo predisposti secondo lo schema dell'allegato 10 al citato D.Lgs.

Il Conto del bilancio dimostra i risultati finali della gestione rispetto alle autorizzazioni contenute nel bilancio di previsione 2017. Per ciascuna tipologia di entrata e per ciascun programma di spesa comprende, distintamente per residui e competenza:

- a) per l'entrata le somme accertate, con distinzione della parte riscossa e di quella ancora da riscuotere;
- b) per la spesa le somme impegnate, con distinzione della parte pagata, di quella ancora da pagare e di quella impegnata.

La gestione dell'esercizio 2017 si è chiusa con un saldo attivo della competenza di € 1.401.007,16. derivante dalla differenza tra le entrate accertate di € 2.912.401,70 e le spese impegnate di € 2.737.538,94 da un impiego dell'avanzo finanziario 2016 di € 1.062.156,93 e avanzo vincolato 2017 di € 163.987,47

Al 31 dicembre 2017 i residui attivi ammontano ad € 840.575,29 rispetto agli iniziali € 276.044,60 con un aumento di euro 564.530,69, ed i residui passivi ad € 497.571,32 rispetto agli iniziali € 265.665,37 con un aumento di euro 231.905,95., un fondo cassa di 1.327.284,42 rispetto agli iniziali 1.051.777,70 con un aumento di euro 275.506,72.

L'accantonamento al Fondo crediti di dubbia esigibilità derivava dall'analisi dei crediti dei capitoli di entrata che si presumeva potessero dar luogo a crediti di dubbia e difficile esazione calcolando la media aritmetica del rapporto tra accertamenti e riscossioni e accantonando il 75% del risultato di calcolo. I capitoli considerati sono stati quelli dei proventi derivanti dalla prestazione di servizi per il recupero pesce, dagli obblighi ittiogenici e da quello delle sanzioni. Nel 2016 sono state riscosse le somme accertate nell'anno e alcuni dei crediti pregressi, e l'accantonamento garantisce la copertura di eventuali minori introiti.

La gestione 2017 ha rispettato i limiti posti dalla normativa per il contenimento delle spese in materia di studi e incarichi di consulenza.

Prima di inserire i residui attivi e passivi nel rendiconto della gestione, l'Ente ha provveduto al riaccertamento degli stessi consistente nella revisione delle ragioni del mantenimento in tutto o in parte dei residui.

Al Rendiconto generale è affiancata la contabilizzazione economico patrimoniale attraverso lo Stato patrimoniale ed il conto economico e la relativa Nota integrativa.

## RELAZIONE TECNICA ILLUSTRATIVA DEI DATI CONSUNTIVI DELL'ESERCIZIO FINANZIARIO 2017

### BILANCIO DI PREVISIONE E SUE VARIAZIONI

<b>ENTRATA</b>	Bilancio di previsione 2017 iniziale	Variazioni	Bilancio di previsione 2017 assestato dopo le variazioni
Avanzo di amministrazione		1.062.156,93	1.062.156,93
Titolo 2 – trasferimenti correnti	585.000,00	278.000,00	858.449,00
Titolo 3 – Entrate extratributarie	1.369.989,73	65.224,23	239.599,48
Titolo 4 – entrate in conto capitale	139.500,00	400.000,00	539.500,00
Titolo 7 – anticipazioni da istituto tesoriere/cassiere	0,00	0,00	
Titolo 9 – entrate per conto terzi e partite di giro	220.329,14	100000	320.329,14
<b>totale</b>	<b>2.314.818,87</b>	<b>1.900.830,16</b>	<b>4.215.649,03</b>
<b>SPESA</b>			
Titolo 1 – spese correnti	1.979.236,03	555.600,93	2.534.836,96
Titolo 2 – spese in conto capitale	33.551,54	1.205.755,83	1.239.307,37
Titolo 4 – rimborso di prestiti	81.702,16	39.473,40	121.175,56
Titolo 5 – chiusura di anticipazioni da istituto tesoriere/cassiere	0,00	0,00	0,00
Titolo 7 – spese per conto terzi e partite di giro	220.329,14	100.000,00	320.329,14
<b>totale</b>	<b>2.314.818,87</b>	<b>1.900.830,16</b>	<b>4.215.649,03</b>

Nel corso dell'esercizio finanziario si è provveduto con i seguenti atti a manovre di assestamento e di variazione del bilancio di previsione 2016 di cui 2 con delibera del Consiglio direttivo e 14 con decreti del Direttore per variazioni al bilancio gestionale, compensative fra capitoli di spesa del medesimo macroaggregato e anche prelievi dai fondi.

DELIBERE del Consiglio direttivo

- ) n. 11/CD/2017 dd. 10/7/2017 approvata dalla Giunta regionale con deliberazione n. 1619 dd. 1/9/2017
- ) n. 16/CD/2017 dd. 24/10/2017 approvata dalla giunta regionale con delinbera n. 2233 dd. 17/11/2017;  
DECRETI del Direttore
- ) n. 142 dd. 9/5/2017
- ) n. 189 dd 24/5/2017
- ) n. 266 dd. 16/6/2017
- ) n. 310 dd 30/6/2017
- ) n. 335 dd. 10/7/2017
- ) n. 339 dd 19/7/2017
- ) n. 456 dd 30/8/2017
- ) n. 462 dd. 5/9/2017
- ) n. 514 dd 29/9/2017
- ) n. 576 dd. 19/10/2017
- ) n. 617 dd 14/11/2017 prelievo dai fondi
- ) n. 666 dd 1/12/2017
- ) n. 752 dd 22/12/2017
- ) n. 807 dd 29/12/2017 prelievo dai fondi

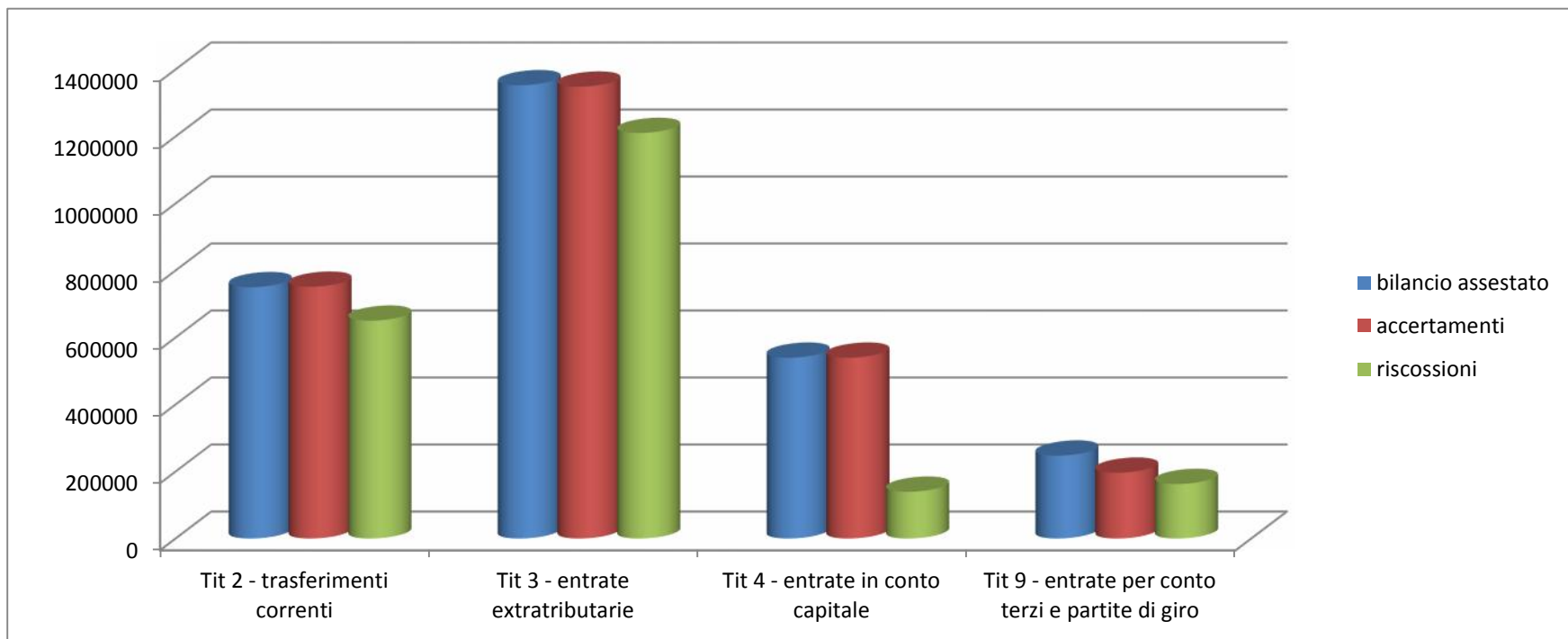
## GESTIONE DELLA COMPETENZA

ENTRATA	Bilancio di previsione 2017 assestato dopo le variazioni	accertamenti	%
Avanzo di amministrazione	1.062.156,93		
Titolo 2 – trasferimenti correnti	858.449,00	862.836,55	100,51
Titolo 3 – Entrate extratributarie	1.435.213,96	1.243.539,95	86,65
Titolo 4 – entrate in conto capitale	539.500,00	539.500,00	100
Titolo 7 – anticipazioni da istituto tesoriere/cassiere	0,00	0,00	0,00
Titolo 9 – entrate per conto terzi e partite di giro	320.329,14	266.525,20	83,20
<b>totale</b>	<b>4.215.649,03</b>	<b>2.912.401,70</b>	<b>69,09</b>
<b>SPESA</b>			
Titolo 1 – spese correnti	2.534.836,96	1.691.373,56	66,73

Titolo 2 – spese in conto capitale	1.239.307,37	264.434,53	21,34
Titolo 4 – rimborso di prestiti	121.175,56	121.175,56	100
Titolo 5 – chiusura di anticipazioni da istituto tesoriere/cassiere	0,00	0,00	0,00
Titolo 7 – spese per conto terzi e partite di giro	320.329,14	265.537,77	82,90
<b>totale</b>	<b>4.215.649,03</b>	<b>2.342.521,42</b>	<b>55,57</b>

ENTRATE - Tabella per titolo tipologia

TITOLO	TIPOLOGIA	Stanziamiento	Accertamenti	Riscossioni	Minori entrate	Maggiori entrate
2-trasferimenti correnti	101 – trasferimenti correnti da Amministrazioni pubbliche	858.449,00	862.836,55	662.836,55	3.000,00	7.387,55
	102 – trasferimenti correnti da Famiglie	0,00	0,00	0,00	0,00	0,00
	103 – trasferimenti correnti da Imprese	0,00	0,00	0,00	0,00	0,00
	<b>Totale titolo 2</b>	<b>858.449,00</b>	<b>862.836,55</b>	<b>662.836,55</b>	<b>3000,00</b>	<b>7.387,55</b>
3-entrate extratributarie	100 – vendita di beni e servizi e proventi derivanti dalla gestione dei beni	1.261.070,80	1.129.992,48	1.099.757,01	153.961,16	22.882,84
	200 – proventi derivanti dall'attività di controllo e repressione delle irregolarità e degli illeciti	20.030,00	23.356,67	18.126,76	30,00	3.356,67
	300 – interessi attivi	5,00	485,96	65,42	0,00	480,96
	500 – rimborsi e altre entrate correnti	154.108,16	89.704,84	77.879,97	.127.127,88	23.724,56
<b>Totale titolo 3</b>	<b>1.435.213,96</b>	<b>1.243.539,55</b>	<b>1.195.829,16</b>	<b>242.119,04</b>	<b>50.445,03</b>	
4-entrate in conto capitale	200 – contributi agli investimenti	539.500,00	539.500,00	139.500,00	0,00	0,00
	400 – entrate da alienazione di beni materiali e immateriali	0,00	0,00	0,00	0,00	0,00
<b>Totale titolo 4</b>	<b>539.500,00</b>	<b>539.500,00</b>	<b>139.500,00</b>	<b>0,00</b>	<b>0,00</b>	
7-anticipazioni da istituto tesoriere/cassiere	100 – anticipazioni da istituto tesoriere/cassiere	0,00	0,00	0,00	0,00	0,00
<b>Totale titolo 7</b>		<b>0,00</b>	<b>0,00</b>	<b>0,00</b>	<b>0,00</b>	<b>0,00</b>
9-entrate per conto terzi e partite di giro	100 – entrate per partite di giro	375.329,14	231.469,20	185.024,44	44.847,37	987,43
	200 – entrate per conto terzi	45.000,00	35.056,00	27.737,00	9.944,00	0,00
<b>Totale titolo 9</b>		<b>320.329,14</b>	<b>266.525,20</b>	<b>212.761,44</b>	<b>54.735,37</b>	<b>987,43</b>
<b>Totale generale delle entrate</b>		<b>4.215.649,03</b>	<b>2.912.401,70</b>	<b>2.210.927,15</b>	<b>241.090,40</b>	

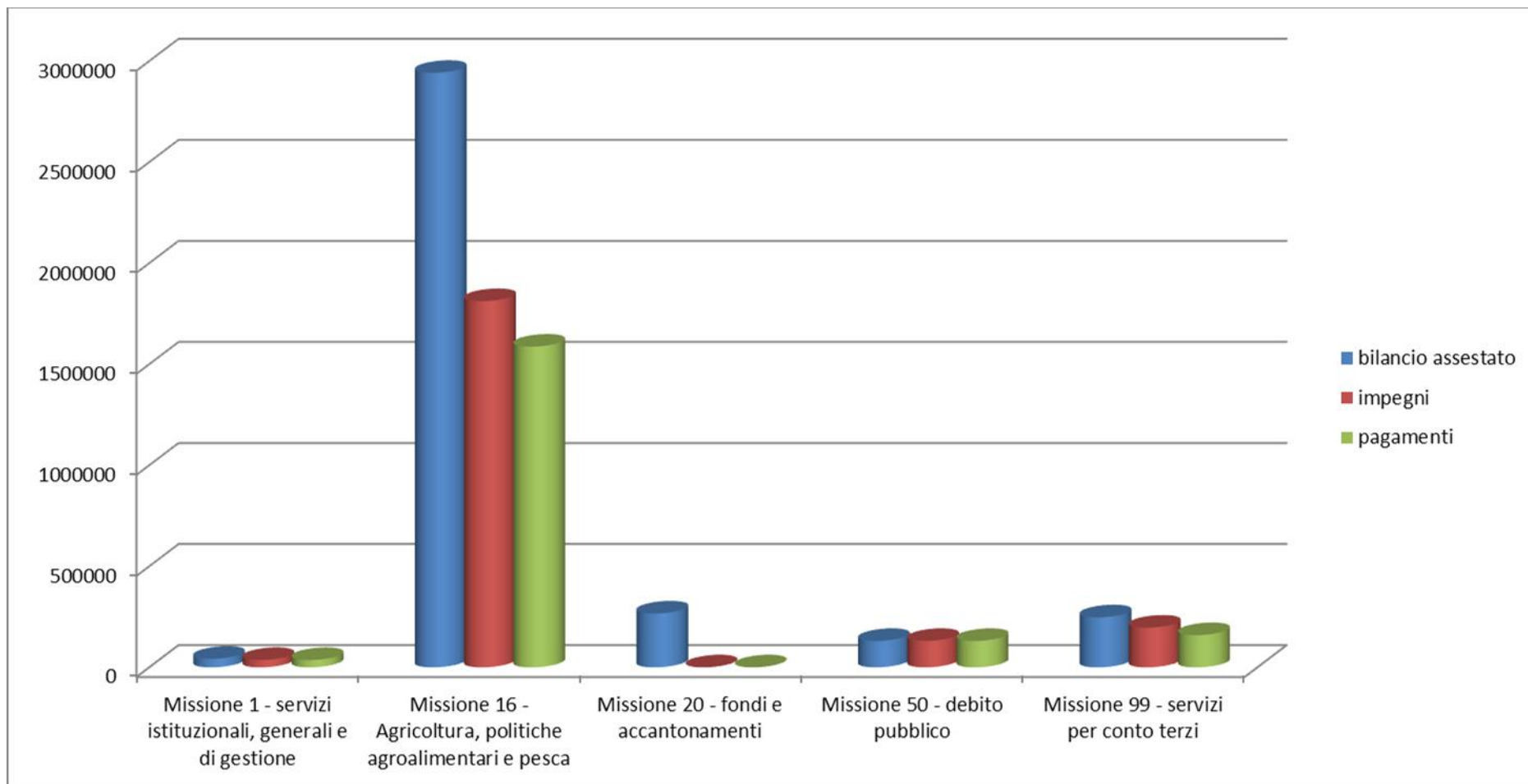


SPESA -Tabella riepilogativa per Missioni

MISSIONE	stanziamenti	Impegni	Pagamenti	economie
1 – Servizi istituzionali, generali e di gestione	37.092,00	35.252,77	31.930,72	1.839,23
16-Agricoltura, politiche agroalimentari e pesca	3.256.282,52	1.846.058,19	1.456.285,87	1.015.206,81
20-Fondi ed accantonamenti	406.272,68	0,00	0,00	406.272,68
50-Debito pubblico	195.672,69	195.672,69	195.672,69	0,00
60-Anticipazioni finanziarie	0,00	0,00	0,00	0,00
99-Servizi per conto terzi	320.329,14	265.537,77	208.330,72	54.791,37
<b>totale</b>	<b>4.215.649,03</b>	<b>2.342.521,42</b>	<b>1.892.220,00</b>	<b>1.478.110,09</b>

SPESA - Tabella riepilogativa per Missioni e Programmi

MISSIONE	PROGRAMMA	Stanziamiento	Impegni	Pagamenti	economie
1 – Servizi istituzionali, generali e di gestione	1-organi istituzionali	37.092,00	35.252,77	31.930,72	1.839,23
	<b>totale missione 1</b>	<b>37.092,00</b>	<b>35.252,77</b>	<b>31.930,72</b>	<b>1.839,23</b>
16-agricoltura, politiche agroalimenntari e pesca	2-caccia e pesca	3.256.282,52	1.846.058,19	1.456.285,87	1.015.206,81
	<b>totale missione 16</b>	<b>3.256.282,52</b>	<b>1.846.058,19</b>	<b>1.456.285,87</b>	<b>1.015.206,81</b>
20-fondi ed accantonamenti	1-fondo di riserva	47.098,33	0,00	0,00	47.098,33
	2-fondo crediti di dubbia esigibilità	115.295,23	0,00	0,00	115.295,23
	3-altri fondi	0,00	0,00	0,00	0,00
	<b>totale missione 20</b>	<b>406.272,68</b>	<b>0,00</b>	<b>0,00</b>	<b>406.272,68</b>
50-debito pubblico	1-quota interessi ammortamento mutui e prestiti obbligazionari	74.497,13	74.497,13	74.497,13	0,00
	2-quota capitale ammortamento mutui e prestiti obbligazionari	<b>121.175,56</b>	<b>121.175,56</b>	<b>121.175,56</b>	<b>0,00</b>
	<b>totale missione 50</b>	<b>195.672,00</b>	<b>195.672,69</b>	<b>195.672,69</b>	<b>0,00</b>
60-anticipazioni finanziarie	1-restituzione anticipazioni di tesoreria	0,00	0,00	0,00	0,00
	<b>totale missione 50</b>	<b>0,00</b>	<b>0,00</b>	<b>0,00</b>	<b>0,00</b>
99-servizi per conto terzi	1-servizi per conto terzi e partite di giro	320.329,14	265.537,77	208.330,72	54.791,37
	<b>totale missione 99</b>	<b>320.329,14</b>	<b>265.537,77</b>	<b>208.330,72</b>	<b>54.791,37</b>
<b>totale</b>		<b>4.215.649,03</b>	<b>2.342.521,42</b>	<b>1.892.220,00</b>	<b>1.478.110,09</b>





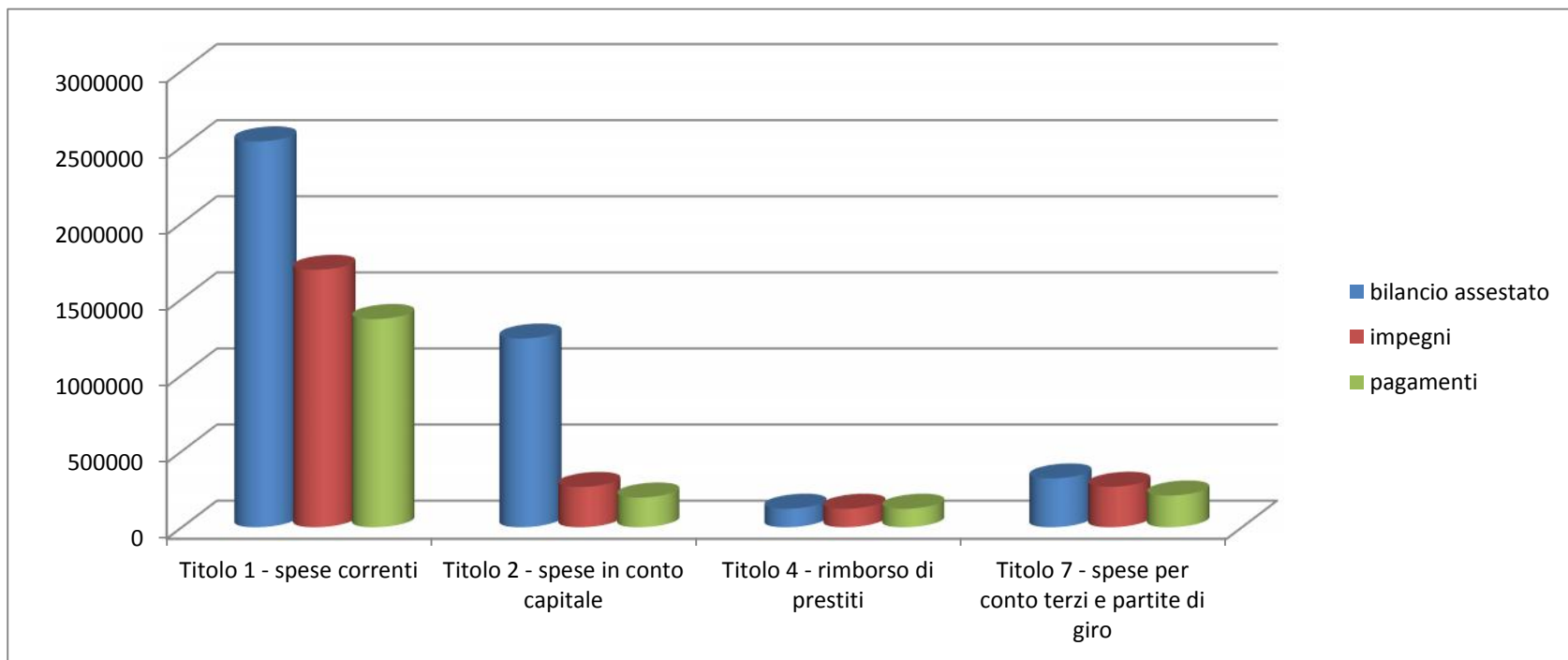
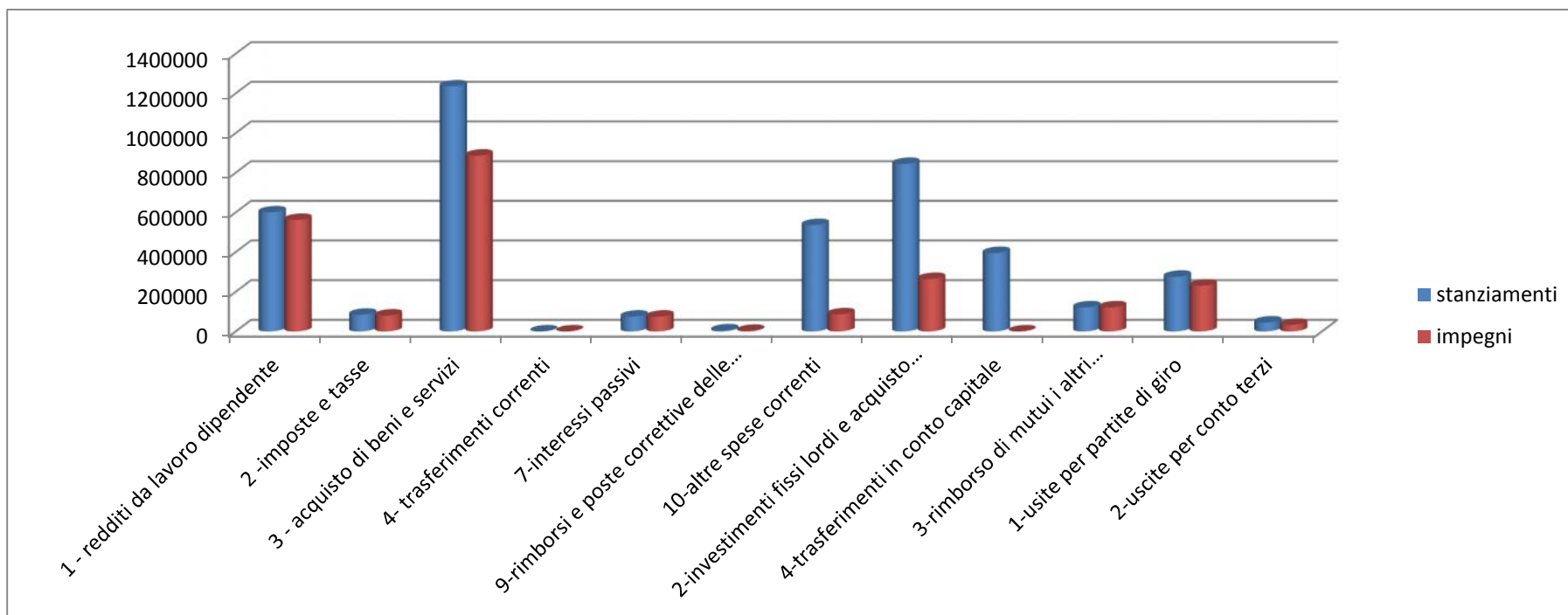


Tabella riepilogativa per titoli e Macroaggregati

TITOLO	MACROAGGREGATO	Stanziamiento	Impegni	economie	
1 SPESE CORRENTI	1 – redditi da lavoro dipendente	600.029,09	562.100,80	37.928,29	
	2- imposte e tasse a carico dell'ente	83.869,99	79.747,85	4.122,14	
	3 – acquisto di beni e servizi	1.235.136,40	885.950,85	349.185,55	
	4 – trasferimenti correnti	0,00	0,00	0,00	
	7 – interessi passivi	74.497,13	74.497,13	0,00	
	9 – rimborsi e poste correttive delle entrate	5.400,00	2.844,87	2.555,13	
	10 – altre spese correnti	535.904,35	86.232,06	449.672,29	
	<b>totale</b>	<b>2.534.836,96</b>	<b>1.691.373,56</b>	<b>843.463,40</b>	
	2 SPESE IN CONTO CAPITALE	2 – investimenti fissi lordi e acquisto di terreni	844.289,85	264.434,53	579.855,32
		4 – altri trasferimenti in conto capitale	0,00	0,00	0,00
5 – altre spese in conto capitale		395.017,52	0,00	0,00	

	<b>totale</b>		<b>264.434,53</b>	<b>579.855,48</b>
4 RIMBORSO DI PRESTITI	3 – rimborso mutui e altri finanziamenti a medio lungo termine	121.175,56	121.175,56	0,00
	<b>totale</b>	<b>121.175,56</b>	<b>121.175,56</b>	<b>0,00</b>
5 CHIUSURA ANTICIPAZIONI DA ISTITUTO TESORIERE/CASSIERE	1 – chiusura anticipazioni ricevute da istituto tesoriere/cassiere	0,00	0,00	0,00
	<b>totale</b>	<b>0,00</b>	<b>0,00</b>	<b>0,00</b>
7 SPESE PER CONTO TERZI E PARTITE DI GIRO	1 – uscite per partite di giro	275.329,14	230.481,77	44.847,37
	2 – uscite per conto terzi	45.000,00	35.056,00	9.944,00
	<b>totale</b>	<b>320.329,14</b>	<b>265.537,77</b>	<b>54.791,37</b>
	<b>TOTALE</b>	<b>4.215.649,03</b>	<b>2.342.521,42</b>	<b>1.478.110,09</b>



Dall'analisi delle entrate si evince che quelle accertate sulle stanziare sono pari al 69,09%..Sono state accertate le entrate del titolo 2 per € 100,51 e del titolo 4 per il 100% per contributi regionali, le entrate extratributarie per il 86,65% riferite essenzialmente a canoni e licenze e obblighi ittiogenici poi le partite di giro per l'83,20%.

Sono state accertate maggiori entrate per complessivi € 4.387,55 nella titolo 2 per differenza tra minor contributo regionale per lo studio e monitoraggio al fine di risolvere la riserva scientifica sulla specie di interesse comunitario Austrapotamiobus Torrentium di € 3.000,00 e la maggiore entrata dall'ARPA per monitoraggi effettuati da ETPI di € 7.387,12.

Minori entrate di € 191.674,01 al titolo 3 per differenza tra minori entrate da canoni per l'esercizio della pesca ed il rilascio di licenze per € 149.510,00, da proventi dalla prestazione di servizi (recuperi pesce) di e 2.454,76, da canoni laghetti per € 1.560,00,e da affitto immobili per e 136,40, di € da interessi di mora equitalia per e 30,00, da recuperi e rimborsi diversi per € 81.558,09 e da altre entrate eventuali per e 6.569,79, e da maggiori entrate dall'assolvimento di obblighi ittiogenici per e 22.882,84, da oblazioni (sanzioni) per € 3.356,67, da interessi attivi per € 480,96, da recuperi e rimborsi di spese di funzionamento per € 598,11 e da recuperi di somme erogate su capitoli della spesa per e 23.126,45. Minori entrate anche per le partite di giro per totali € 53.803,94.

Le spese impegnate sullo stanziato sono pari al 55,578%. Tale percentuale è ridotta perchè i provvedimenti di variazione di bilancio, che applicavano l'avanzo disponibile alle spese di investimento e stanziavano le maggiori risorse assegnate all'Ente dalla Regione, sono stati approvati dalla Giunta regionale solo a partire dal mese di ottobre non consentendo l'avvio delle procedure di gara per l'acquisto di mezzi stradali e di concludere quelle per i lavori di ristrutturazione degli impianti ittici. Per il Piano Gestione Ittica gli impegni dovevano attendere l'avvio operativo e le procedure amministrative per la realizzazione del medesimo..

Queste spese di investimento sono ricomprese in parte nell'avanzo vincolato per l'anno 2017 ed in parte nel fondo pluriennale vincolato. Le altre economie sono confluite nell'avanzo disponibile.

Le altre economie si riferiscono per la parte corrente ai fondi accantonati nel bilancio di previsione 2016 non utilizzati, alle spese riferite agli organi istituzionali alle spese e servizi di rappresentanza , alle spese per le utenze, alle spese condominiali, alla manutenzione dei mazzi di trasporto e carburante, alla manutenzione ordinaria dei beni immobili, alla cancelleria e materiale di consumo, alle imposte e tasse, alle spese per la partecipazione a corsi, alle spese legali, alle assicurazioni, per la spedizione dei bollettini postali, e la riscossione di canoni, per la formazione, per le spese riferite ai , per acquisto mangime e vestiario personale salariato, per rimborso spese agli operatori ittici, per acquisto equipaggiamento organizzazione di convegni, acquisto materiale divulgativo, spese per Piano Anguilla, eccetera,

Le riscossioni sulla competenza mostrano le seguenti risultante:

<b>ENTRATA</b>	accertamenti	riscossioni	%
Titolo 2 – trasferimenti correnti	862.836,55	662.836,55	76,82
Titolo 3 – Entrate extratributarie	1.243.539,95	1.195.829,16	96,13
Titolo 4 – entrate in conto capitale	539.500,00	139.500,00	25,86
Titolo 7 – anticipazioni da istituto tesoriere/cassiere	0,00	0,00	0,00
Titolo 9 – entrate per conto terzi e partite di giro	266.525,20	212.761,44	79,78
<b>totale</b>	<b>2.912.401,70</b>	<b>2.210.927,15</b>	<b>75,91</b>
<b>SPESA</b>	impegni	pagamenti	
Titolo 1 – spese correnti	1.691.373,56	1.367.639,67	80,86

Titolo 2 – spese in conto capitale	264.434,53	195.074,05	73,77
Titolo 4 – rimborso di prestiti	121.175,56	121.175,56	100
Titolo 5 – chiusura di anticipazioni da istituto tesoriere/cassiere	0,00	0,00	0,00
Titolo 7 – spese per conto terzi e partite di giro	265.537,77	208.330,72	78,46
<b>totale</b>	<b>2.342.521,42</b>	<b>1.892.220,00</b>	<b>80,78</b>

Le entrate in competenza sono state riscosse per il 75,91%. Il non riscosso si riferisce per il 23,18% al titolo 2 al trasferimento regionale per la predisposizione del Piano di Gestione Ittica, al titolo 3 per il 3,87% ai canoni, ai proventi da recupero pesce, dai proventi derivanti dagli obblighi ittogenici, dalle sanzioni, dai recuperi di somme erogate su capitoli di spesa. Al titolo 4 per il 74,14% si riferisce al finanziamento regionale per interventi straordinari per l'impianto di Flambro, al titolo 7 per il 24,09% alle partite di giro.

Le spese in competenza sono state pagate per l'80,78%. Il non pagato si riferisce al titolo 1 per il 19,14 alle spese per utenze e generali di funzionamento, incarichi professionali fondi accantonati, produzione materiale divulgativo, vestiario, spese per la formazione, spese personale operaio, manutenzione ordinaria di attrezzature e dei mezzi di trasporto, carburante, esami virologici, acquisto di mangime, imposte, al titolo 2 per il 23,23% alla manutenzione straordinaria di immobili e all'acquisto dei mezzi di trasporto, e al titolo 7 per il 21,54% alle partite di giro.

#### **Analisi delle principali voci di entrata del conto del bilancio**

Di seguito le principali voci del conto del bilancio che hanno determinato un'entrata:

- ) i trasferimenti della Regione a copertura delle spese per il personale operaio per 600.000,00 riscossi dalla Regione e rendicontati,
- ) per Piano di Gestione Ittica per € 200.000,00 non riscossi
- ) per Piano Anquilla per euro 55.449,00 riscossi dalla Regione e rendicontati,
- ) per interventi straordinari per impianto ittico di Polcenigo per euro 139.500,00 riscossi dalla Regione e rendicontati;
- ) per interventi straordinari per impianto ittico di Flambro per euro 400.000,00 non riscossi dalla Regione per euro 920.990,00 per canoni per l'esercizio della pesca e rilascio licenze ed autorizzazioni nelle acque interne accertate riscossi per euro 919.719,80. Rispetto allo stanziato sono stati accertati euro 149.510,00 in meno pari al 13,97;
- ) per proventi derivanti dall'assolvimento degli obblighi ittogenici accertati per euro 192.882,84 e riscossi per euro 165.511,34. Si è registrata una maggiore entrata di € 22.882,84 rispetto allo stanziato.

#### **Analisi delle principali voci di spesa del conto del bilancio**

Di seguito le principali voci del conto del bilancio che hanno determinato una spesa si riferiscono a:

- ) Le indennità agli organi collegiali impegnate per euro 27.300,71 e pagate per euro 24.017,76;
- ) Gli incarico libero professionali impegnati per euro 30.414,99 e pagati per euro 7.500,00;
- ) Acquisto e stampa dei documenti di pesca impegnati per euro 13.484,15 e pagati per euro 9.409,35;

- ) Vestiario per le guardie volontarie impegnato e pagato per euro 28.020,06 ;
- ) Formazione alle guardie volontarie impegnato per euro 26.192,42 pagato per euro 5.071,92
- ) Assicurazioni impegnato e pagato per euro 66.868,10;
- ) IVA impegnata per euro 19.363,96 (compresa la compensazione con il credito anno precedente) e pagata per euro 14.198,59, riguarda n. 106 fatture emesse per un imponibile di euro 209.181,11 di cui 63 per obblighi ittogenici e n. 43 per recupero pesce. A fine anno il credito IVA ammonta ad euro 9.025,35;
- ) voce stipendiale corrisposta al personale operaio a tempo determinato ed indeterminato impegnata per euro 318.701,16 e pagata per euro 294.494,38, alle indennità ed altri compensi impegnati per euro 74.252,00 e pagati per euro 69.788,30, ai contributi obbligatori per euro 93.887,36 e pagati per euro 49.343,92, all'IRAP per euro 36.733,47 e pagati per euro 31.947,03.
- ) energia elettrica impianti ittici impegnata per euro 135.000,00 e pagata per euro 58.486,37;
- ) acquisto mangime per impianti ittici impegnati per euro 124.088,87 e pagati per euro 123.369,72;
- ) produzione di materiale divulgativo e promozionale (quaderni tecnici, notiziario, ecc) impegnati per euro 26.294,88 e pagati per euro 9.024,88, La spesa si è ridotta rispetto a quella dello scorso anno perché ha riguardato la produzione di soli 1 numero del Notiziario
- ) manutenzione automezzi impegnati euro 36.955,53;
- ) carburante impegnati euro 37.095,50.

## **PIANO DI ATTIVITA', PIANO DELLE PRESTAZIONI, CONTROLLO DI GESTIONE**

Con delibera n. 4/CD/2017 del 14/3/2017 approvata dalla Giunta regionale con deliberazione n. 674 del 7/4/2017 e successive variazioni è stato approvato il Piano delle attività 2017 (allegato al bilancio di previsione 2017-2019), e con delibera dalla Giunta regionale n. 479 del 17/3/2017 il Piano della prestazione. 2017.

La pianificazione globale e strategica alla base del controllo di gestione, si è materializzata nel Piano annuale delle attività 2017 , che è stato aggiornato in sede di variazioni di bilancio, ed ha tenuto conto oltre che degli obiettivi da raggiungere nel medio lungo periodo, anche delle risorse disponibili a bilancio di previsione 2016, dei risultati del controllo di gestione del 2016, compatibilmente agli obiettivi di qualità ed in un'ottica di soddisfazione degli stakeholders.

La Relazione sulla prestazione evidenzia a consuntivo i risultati raggiunti rispetto ai singoli obiettivi programmati nel Piano delle attività 2017 ed alle risorse stanziare nel bilancio di previsione 2017-2019 con rilevazione degli scostamenti.

Tra gli obiettivi raggiunti e rendicontati alla Regione:

- ) esecuzione dei lavori di adeguamento dell'impianto ittico di Polcenigo al fine di soddisfare ogni esigenza di ripopolamento dei corsi d'acqua della regione;
- ) allineamento della produzione di fauna ittica alle richieste espresse dal consiglio direttivo dell'ETPI tramite l'approvazione del Piano annuale dei ripopolamenti di cui alla delibera n. 19/CD/2016 del 19/12/2016;
- ) vigilanza sui corsi d'acqua idonea a prevenire azioni di bracconaggio e trasgressioni alle norme di pesca.

Inoltre si sono raggiunti anche i seguenti obiettivi:

- ) attività relativa all'esecuzione del Piano di gestione ittica, previsto dall'articolo 6 ter della LR 19/71 per lo sviluppo delle popolazioni ittiche autoctone in natura. Monitoraggio impatto introduzione specie alloctone a fini di pesca sportiva;
- ) manutenzione ordinaria e straordinaria, efficace ed evolutiva dello stato degli impianti e degli altri immobili di proprietà dell'ETPI;
- ) mantenimento e sviluppo delle popolazioni ittiche nell'ambiente naturale, attraverso i processi autorizzativi di competenza, la regolazione dell'azione di immissione nei corsi naturali, la produzione degli allevamenti dell'ente;
- ) attività divulgativa, di comunicazione e di formazione;
- ) gestione degli interventi di recupero della fauna ittica.

Nel modello del controllo di gestione le informazioni sono state aggregate a partire da una classificazione analitica che ha consentito di rilevare sistematicamente sia "fatti esterni" (legati alle variabili difficilmente prevedibili a priori e anche di natura contabile) sia "fatti interni" (di natura esclusivamente gestionale connaturati ai processi gestionali individuati), consentendo di intervenire con interventi mirati sugli scostamenti e conseguire l'obiettivo dell'economicità con i risparmi di spesa. Il budget ha riclassificato le risorse utilizzate secondo una logica differente da quella utilizzata per il bilancio di previsione, sebbene sia stato sempre garantito il raccordo tra le due rappresentazioni.

Il budget ha inoltre offerto un valido supporto per lo sviluppo ed il coordinamento dei piani di breve termine da parte dei centri di responsabilità, ha motivato il personale nel conseguimento degli obiettivi, ha consentito la loro formazione in relazione al nuovo linguaggio economico-finanziario della contabilità armonizzata.

Sull'andamento della spesa nel corso del 2017 hanno influito i ritardi nell'approvazione dei documenti contabili (bilancio di previsione 2017 e pluriennale 2017-2019 approvato nel mese di aprile, Rendiconto generale approvato nel mese di settembre, variazione per applicazione dell'avanzo approvata a settembre, 2° variazione di bilancio approvata a novembre).

In particolare le risorse per le spese di investimento si sono potute utilizzare solo a partire dal mese di ottobre non consentendo la definizione delle gare e quindi l'impegno delle risorse entro l'anno, con la conseguenza che queste confluiranno nell'avanzo di amministrazione per il 2018 (disponibile solo dopo l'approvazione del Rendiconto 2017), e in parte nel Fondo pluriennale vincolato.

Dall'analisi di questi fattori e attraverso i risultati del controllo di gestione, ne consegue che nel 2018 dovrà essere posta particolare attenzione ai tempi di approvazione dei documenti contabili e conseguente disponibilità delle risorse, affinché l'attività programmata dall'ente possa realizzarsi efficacemente.

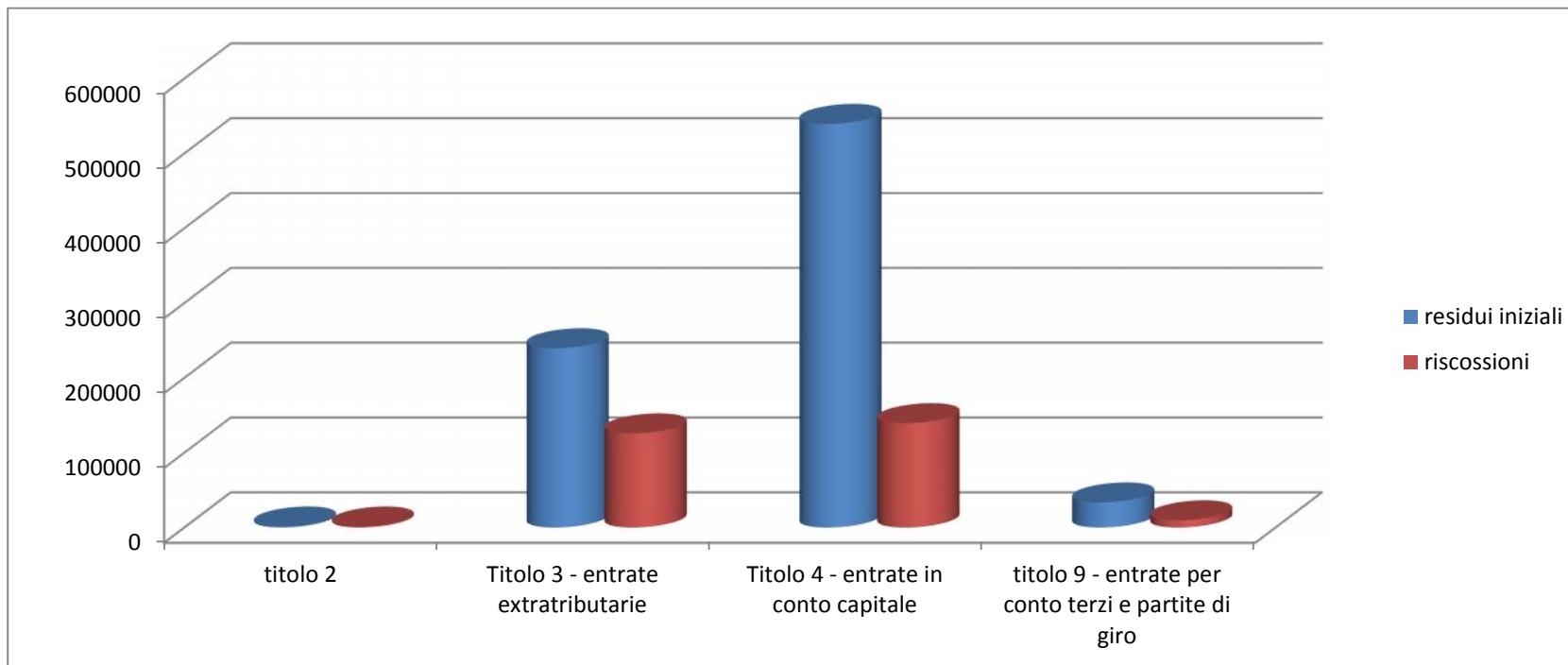
Quanto ai criteri adottati nel corso del 2017 per il contenimento delle spese correnti, in particolare per le "spese generali di funzionamento" si è puntato sulla revisione e razionalizzazione dei contratti di somministrazione dell'energia elettrica, gas, telefonia fissa e mobile, assicurazioni. L'Ente ha aderito alla Consip per la fornitura di energia elettrica per uniformare le tariffe e le cadenze di pagamento di tutte le utenze. Tale adesione ha permesso di avere una visione d'insieme sui consumi complessivi e sulle spese ad essi correlate, e di stimare con maggiore precisione l'andamento.

Per la carta, cancelleria e altri materiali di consumo si è intervenuti per ridurre le spese con risultati significativi, attraverso l'eliminazione di materiali non strettamente necessari, e l'acquisto di prodotti di marche meno note, ma equivalenti a livello prestazionale.

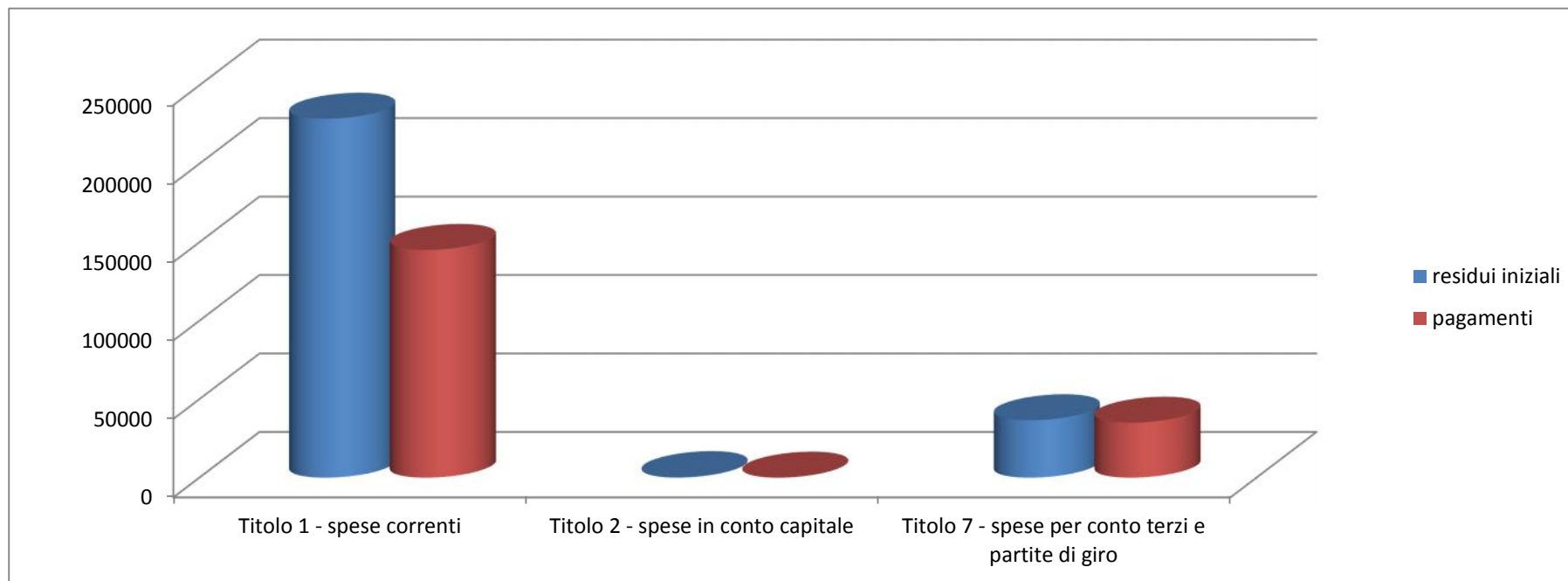
Per le spese riferite alla manutenzione dei mezzi di trasporto e per l'acquisto di carburante si è registrata una riduzione dei costi rispetto alla programmazione, per effetto della riorganizzazione dell'attività di recupero della fauna ittica, che dal 2017 viene svolta dalle ditte esecutrici di lavori in alveo e non più dall'Ente; inoltre la sentenza della Corte Costituzionale n. 98/2017 ha reso impossibile la semina di specie alloctone, riducendo l'attività di uscita sul territorio con gli automezzi.

## GESTIONE DEI RESIDUI

<b>ENTRATA</b>	Residui iniziali	riscosso	%
Titolo 2 – trasferimenti correnti	1.386,48	1.386,48	100
Titolo 3 – Entrate extratributarie	239.599,48	125.910,42	52,55
Titolo 4 – entrate in conto capitale	539.500,00	139.500,00	25,86
Titolo 7 – anticipazioni da istituto tesoriere/cassiere	0,00	0,00	0
Titolo 9 – entrate per conto terzi e partite di giro	33.594,64	9.646,96	28,72
<b>totale</b>	<b>276.044,60</b>	<b>136.943,86</b>	<b>49,61</b>
<b>SPESA</b>			
Titolo 1 – spese correnti	228.724,23	145.114,12	63,45
Titolo 2 – spese in conto capitale	344,04	0,00	0
Titolo 4 – rimborso di prestiti	0,00	0,00	0
Titolo 5 – chiusura di anticipazioni da istituto tesoriere/cassiere	0,00	0,00	0
Titolo 7 – spese per conto terzi e partite di giro	36.597,10	35.030,17	95,72
<b>totale</b>	<b>265.665,37</b>	<b>180.144,29</b>	<b>67,81</b>







I residui attivi sono stati riscossi per il 49,61%. Tra le entrate extratributarie, riscosse per il 52,55% appaiono i proventi da recupero pesce riscossi per il 33,48% da riscuotere i residui riferiti agli anni 2011, 2012, 2015, 2016, per euro 2.682, , i proventi da obblighi ittiogenici riscossi per il 26,07% da riscuotere i residui riferiti agli anni 2007, 2008, 2010, 2012,2014, 2015, 2016 per euro 91.597,95in quanto trattasi di ditte soggette a procedura fallimentare per le quali il credito è ammesso allo stato passivo in via chirografaria, alcune in corso definizione tramite l'Avvocatura della Regione, altra per dilazioni nei pagamenti distribuiti in più annualità, le oblazioni (sanzioni) riscosse per il 12,16% da riscuotere € 17.467,23 per posizioni affidate a Equitalia per il recupero. Nel bilancio di previsione sono state accantonate le somme nel Fondo crediti di dubbia esigibilità che coprono l'eventuale mancato recupero dei crediti.

I residui passivi sono stati pagati per il 67,81%. Le somme ancora dovute si riferiscono principalmente agli oneri a carico del datore di lavoro per personale operaio che vengono solitamente pagati all'INPS con sfasamento temporale di 6 mesi, per incarichi a professionisti, per la formazione, per la produzione di materiale divulgativo e promozionale. Non sono presenti residui passivi con anzianità superiore ai cinque anni.

## **RISULTATO DI AMMINISTRAZIONE E FONDO CASSA**

Di seguito il risultato di amministrazione al 31 dicembre 2017:

	Residui	Competenza	totale
Fondo cassa al 1 gennaio 2016			1.051.777,70
Riscossioni	136.943,46	2.210.809,63	2.347.871,01
Pagamenti	180.144,29	1.892.252,13	2.072.364,29
Fondo cassa al 31 dicembre 2016			1.327.284,42
Residui attivi	139.100,74	701.592,07	840.575,29
Residui passivi	47.269,90	450.269,29	497.571,32
<b>Fondo pluriennale vincolato</b>			<b>395.017,52</b>
<b>Risultato di amministrazione</b>			<b>1.275.270,87</b>

Il Servizio di Tesoreria dell'Ente Tutela Pesca è stato affidato, a far data dall'1/1/2016 ad Unicredit Banca Spa. L'Ente ha attivato i seguenti conti correnti bancari

- ) n. 000000774039 dedicato ai movimenti riferiti all'attività ordinaria dell'Ente;
- ) n. 000101614251 dedicato ai movimenti riferiti al Progetto Life Rarity;
- ) n. 000000251246 per servizio pagonline sul quale confluiscono tutti i pagamenti on line effettuati dai pescatori per canoni, licenze ed autorizzazioni di pesca.

#### **SPESE PERSONALE OPERAIO**

L'imputazione degli impegni nel 2017, così come previsto al punto 5.2 dei principi contabili del D.Lgs 118/2011, sono avvenute all'inizio dell'esercizio, per l'intero importo risultante dai trattamenti fissi e continuativi, comunque denominati, in quanto caratterizzati da una dinamica salariale predefinita dalla contrattazione collettiva nazionale. La quota riferita al Fondo rinnovi contrattuali accantonata nel risultato di amministrazione nel 2017 non è stata utilizzata in quanto non è avvenuta alcuna sottoscrizione di nuovo contratto. Le somme non utilizzate concorrono alla determinazione dell'attuale risultato di amministrazione.

L'Ente ha provveduto alla disaggregazione delle spese per il personale, che era composto da 14 dipendenti a tempo indeterminato e da un dipendente a tempo determinato, come richiesto dalla normativa, tutte ricomprese nella missione 16, programma 2, titolo 1 e macroaggregati 1, 2 e missione 20 per i fondi accantonati per TFR e rinnovi contrattuali.

Il pagamento degli stipendi di dicembre e delle spese collegate avviene a gennaio, ed i contributi obbligatori vengono pagati con uno sfasamento temporale di sei mesi, perciò il 2° semestre 2017 verrà pagato nel 2018. Il premio anno 2017 verrà imputato al 2018 come previsto dal punto 5.2 del D.Lgs 118/2011.

L'elaborazione dei cedolini degli stipendi è stata affidata alla Confagricoltura di Udine.

Di seguito il dettaglio delle spese rendicontate alla Regione per € 601.832,98, come risulta dagli allegati al Rendiconto, a fronte di totali € 600.000,00 trasferiti.

capitoli	descrizione	previsto (A)	Totale impegnato (B)	pagato su impegnato (C)	da pagare - RESIDUI su impegnato (D)	ECONOMIE (A-B=E)
500/1	voce stipendiale corrisposta al personale operaio a tempo indeterminato (spesa obbligatoria)	302.920,78	302.800,92	271.921,37	30.879,55	119,86
500/3	straordinario per il personale operaio a tempo indeterminato (spesa obbligatoria)	31.500,00	31.331,64	26.116,84	5.217,80	168,36
500/4	indennità e altri compensi corrisposti al personale a tempo indeterminato (spesa obbligatoria)	74.500,00	71.963,48	67.463,48	4.500,00	2.536,52
500/5	buoni pasto corrisposti al personale operaio (spesa obbligatoria)	26.000,00	23.889,00	21.875,00	2.014,00	2.111,00
500/7	voce stipendiale corrisposta al personale operaio a tempo determinato (spesa obbligatoria)	25.000,00	25.000,00	22.573,01	2.426,99	0,00
500/9	straordinario per il personale operaio a tempo determinato (spesa obbligatoria)	3.500,00	2.398,04	1.910,30	487,74	1.101,96
500/10	indennità ed altri compensi corrisposti al personale operaio a tempo determinato (spesa obbligatoria)	3.500,00	3.053,89	2.324,82	729,07	446,11
500/11	contributi obbligatori per il personale operaio (spesa obbligatoria)	105.495,30	98.377,54	49.343,92	49.033,62	7.117,76
500/14	assegni familiari a personale operaio (spesa obbligatoria)	2.100,00	1.285,00	1.155,00	130,00	815,00
500/15	Indennità di servizio erogata direttamente dal datore di lavoro al personale operaio	10.000,00	0,00	0,00	0,00	10.000,00
500/17	liquidazioni per fine rapporto di lavoro al personale operaio (spesa obbligatoria)	0,00	0,00	0,00	0,00	0,00
519	servizi di consulenza e prestazioni professionali personale operaio (spesa di funzionamento)	5.000,00	5.000,00	2.241,75	2.758,25	0,00
512	spese per I.R.A.P. personale operaio (spesa obbligatoria)	37.000,00	36.733,47	31.947,03	4.786,44	266,53
	<b>totale</b>	<b>626.516,08</b>	<b>601.832,98</b>	<b>498.869,52</b>	<b>102.963,46</b>	<b>24.683,10</b>

#### RIEPILOGO COSTI

	descrizione	previsto (A)	Totale impegnato (B)	pagato su impegnato (C)	da pagare su impegnato RESIDUI (D)	ECONOMIE (A-B=E)
	Fondi Regione	600.000,00	600.000,00	498.869,52	101.130,48	0,00

	Fondi ETP	26.516,08	1.832,98	0,00	1.832,98	24.683,10
<b>TOTALE COMPL</b>		<b>626.516,08</b>	<b>601.832,98</b>	<b>498.869,52</b>	<b>101.963,46</b>	<b>24.683,10</b>
	STIPENDI	479.020,78	461.721,97	415.329,82	46.383,15	17.298,81
	ONERI	105.495,30	98.377,54	49.343,92	49.033,62	7.117,76
	IRAP	37.000,00	36.733,47	31.947,03	4.786,44	266,53
	INCARICHI (Confagricoltura)	5.000,00	5.000,00	2.241,75	2.758,25	0,00
<b>TOTALE COMPL</b>		<b>626.516,08</b>	<b>601.832,98</b>	<b>498.862,52</b>	<b>102.961,46</b>	<b>24.683,10</b>

### CONTENIMENTO DELLA SPESA

L'Ente è soggetto al contenimento della spesa in materia di studi e incarichi di consulenze. Il tetto di spesa previsto corrispondente ad una riduzione del 75% del limite di spesa per l'anno 2013 è pari ad € 50.546,92. L'Ente nel 2017 ha sostenuto spese per € 23.500,00 con un risparmio di € 27.046,92. Il prospetto è allegato al Rendiconto.

Di seguito il dettaglio degli impegni:

capitolo	Descrizione capitolo	Descrizione impegno	impegno
107	Incarichi e consulenze	Incarico individuale per consulenza e assistenza fiscale dell'ETP per l'anno 2015-2016 al dott. Marco Carlin	10.000,00
506	Incarichi e prestazioni professionali impianti	Incarico trimestrale al dott. Fabris per consulenza e assistenza medico-veterinaria agli allevamenti ittici	13.500,00
	<b>totale</b>		<b>23.500,00</b>

Di seguito i conteggi:

totale impegni 2007/2008/2009 euro 202.187,67

media del triennio 37.395,89

75% della media/massa spendibile euro 50.546,92

Impegni 2017 euro 23.500,00

**Risparmio euro 27.046,92**

### TEMPO MEDIO DEI PAGAMENTI, INDICE DI TEMPESTIVITA' DEI PAGAMENTI E MANDATO INFORMATICO

In base all'articolo 41 del D.L. 24 aprile 2014 n. 66 "a decorrere dall'esercizio 2014, alle relazioni ai bilanci consuntivi o di esercizio delle pubbliche amministrazioni, di cui all'articolo 1, comma 2, del decreto legislativo 30/3/2001 n. 165, deve essere allegato un prospetto, sottoscritto dal rappresentante legale e dal responsabile finanziario, attestante l'importo dei pagamenti relativi a transazioni commerciali effettuati dopo la scadenza dei termini previsti dal decreto legislativo 9/10/2002, n. 231, nonché l'indicatore annuale di tempestività dei pagamenti di cui all'articolo 33 del decreto legislativo 14/3/2013 n. 33. In caso di superamento dei predetti termini, le medesime relazioni devono indicare le

misure adottate o previste per consentire la tempestiva effettuazione dei pagamenti. L'organo di controllo di regolarità amministrativa e contabile deve verificare le attestazioni di cui al primo periodo dandone atto nella propria relazione.

A fronte di n. 202 fatture per un ammontare complessivo di € 368.706,36 **il tempo medio dei pagamenti è pari a giorni 20,40** calcolato come media ponderata del numero dei giorni tra la data di decorrenza del pagamento e la data di ordinazione del pagamento al tesoriere – e **l'indice di tempestività dei pagamenti è pari al -6,31**.calcolato come media ponderata del numero dei giorni tra la data di scadenza del pagamento e la data di ordinazione del pagamento al tesoriere..

Le attestazioni periodiche sui tempi di pagamento e sugli indici di tempestività dei pagamenti hanno evidenziato pertanto che in corso d'anno i valori si sono attestati a un buon livello.

Di seguito il dettaglio

trimestre 2017	Tempi medi di pagamento gg	Indice di tempestività	n. fatture	Importo €
1	35,55	0,28	34	44.519,71
2	10,07	-1,22	8	3.971,09
3	29,30	-1	65	82.182,24
4	6,71	-23,32	95	238.033,32
Media annua	20,40	-6,31	202	368.706,36

### **PRESTITO CASSA DEPOSITI E PRESTITI**

Il 14 giugno 2011 l'Ente Tutela Pesca ha stipulato un contratto di prestito (n. 01/69.03/004.04 Rep. n. 27/ETP/2011) con la Cassa Depositi e Prestiti Spa con sede in Roma, per l'importo di € 1.464.146,00 al saggio del 4,618% con importo rata semestrale di 65.224,23 per n. 32 rate (dal 31/12/2011 fino al 30/06/2027), per lavori di ristrutturazione e riqualificazione dell'allevamento ittico di Polcenigo (PN).

Per il predetto prestito la Regione Friuli Venezia Giulia ha prestato garanzia fidejussoria con DGR 974 del 26/5/2011 sull'importo di € 2.232.000,00 di cui € 1.464.146,00 per quota capitale ed € 767.854,00 per quota interessi.

Il prestito di € 1.464.146,00 è stato interamente riscosso dall'Ente nel 2011. A fronte di una spesa complessiva di Euro 2.087.175,36 – di cui € 1.464.146,00 per quota capitale ed € 623.029,36 per quota interessi – nel corso del 2017 sono state pagate la 12° e 13° rata dell'ammortamento per complessive € 130.448,46 di cui € 81.702,16 per quota capitale ed € 48.746,30 per quota interessi, interamente coperte dal trasferimento annuale della Regione.

Complessivamente l'Ente ha pagato euro 847.914,98, di cui euro 470.084,02 per quota capitale, ed euro 377.830,97 per quota interessi.

Piano di ammortamento:

N. RATA	SCADENZA	QUOTA CAPITALE	QUOTA capitale per anno	QUOTA INTERESSI	QUOTA interessi per anno	RATA SEMESTRALE	RATA ANNUALE
1	31/12/2011	31.417,10	31.417,10	33.807,13	33.807,13	65.224,23	65.224,23
2	30/06/2012	32.142,52	65.027,21	33.081,71	65.421,25	65.224,23	130.448,46
3	31/12/2012	32.884,69		32.339,54		65.224,23	
4	30/06/2013	33.644,00	68.064,84	31.580,23	62.383,62	65.224,23	130.448,46
5	31/12/2013	34.420,84		30.803,39		65.224,23	
6	30/06/2014	35.215,62	71.244,37	30.008,61	59.204,09	65.224,23	130.448,46
7	31/12/2014	36.028,75		29.195,48		65.224,23	
8	30/06/2015	36.860,65	74.572,41	28.363,58	55.876,05	65.224,23	130.448,46
9	31/12/2015	37.711,76		27.512,47		65.224,23	
10	30/06/2016	38.582,53	78.055,93	26.641,70	52.392,53	65.224,23	130.448,46
11	31/12/2016	39.473,40		25.750,83		65.224,23	
12	30/06/2017	40.384,84	81.702,16	24.839,39	48.746,30	65.224,23	130.448,46
13	31/12/2017	41.317,32		23.906,91		65.224,23	
	<b>TOTALE</b>		<b>470.084,02</b>		<b>377.830,97</b>		<b>847.914,98</b>
14	30/06/2018	42.271,34	85.518,73	22.952,89	44.929,73	65.224,23	130.448,46
15	31/12/2018	43.247,39		21.976,84		65.224,23	
16	30/06/2019	44.245,97	89.513,58	20.978,26	40.934,88	65.224,23	130.448,46
17	31/12/2019	45.267,61		19.956,62		65.224,23	
18	30/06/2020	46.312,84	93.695,04	18.911,39	36.753,42	65.224,23	130.448,46
19	31/12/2020	47.382,20		17.842,03		65.224,23	
20	30/06/2021	48.476,26	98.071,83	16.747,97	32.376,63	65.224,23	130.448,46
21	31/12/2021	49.595,57		15.628,66		65.224,23	
22	30/06/2022	50.740,73	102.653,07	14.483,50	27.795,39	65.224,23	130.448,46
23	31/12/2022	51.912,34		13.311,89		65.224,23	
24	30/06/2023	53.110,99	107.448,32	12.113,24	23.000,14	65.224,23	130.448,46
25	31/12/2023	54.337,33		10.886,90		65.224,23	
26	30/06/2024	55.591,98	112.467,57	9.632,25	17.980,89	65.224,23	130.448,46
27	31/12/2024	56.875,59		8.348,64		65.224,23	
28	30/06/2025	58.188,85	117.721,28	7.035,38	12.727,18	65.224,23	130.448,46
29	31/12/2025	59.532,43		5.691,80		65.224,23	
30	30/06/2026	60.907,04	123.220,42	4.317,19	7.228,04	65.224,23	130.448,46

31	31/12/2026	62.313,38		2.910,85		65.224,23	
32	30/06/2027	63.752,14	63.752,14	1.472,09	1.472,09	65.224,23	65.224,23
	<b>TOTALE</b>	<b>1.464.146,00</b>	<b>1.464.146,00</b>	<b>623.029,36</b>	<b>623.029,36</b>	<b>2.087.175,36</b>	<b>2.087.175,36</b>

## CONTRIBUTI REGIONALI

### Contributi regionali

Contributi	Stanziati	Accertati	Riscossioni	Da riscuotere	Minori entrate
Salariati	600.000,00	600.000,00	600.000,00	0,00	0,00
Piano anguilla	55.449,00	55.449,00	55.449,00	0,00	0,00
Piano gestione ittica	200.000,00	200.000,00	0,00	200.000,00	0,00
Riserva scientifica austropotamiobus torrentium	3.000,00	0,00	0,00	3.000,00	3.000,00
Ristrutt.Polcenigo	139.500,00	139.500,00	139.500,00	0,00	0,00
Ristrutt. Flambro	400.000,00	400.000,00	0,00	400.000,00	0,00
<b>totale</b>	<b>1.397.949,00</b>	<b>1.394.949,00</b>	<b>794.949,00</b>	<b>603.000,00</b>	<b>3.000,00</b>

A fronte di uno stanziamento di e 1.397.949,00 tutto è stato accertato ad eccezione del finanziamento per la riserva scientifica per l'Austropotamiobus Torrentium in quanto non è tra le iniziative di ETPI procedere in tale monitoraggio, Non sono state riscosse le somme per Piano di Gestione Ittica in quanto l'Ente non è stato in grado di rendicontare le spese e per i lavori all'impianto ittico di Flambro perché appena aggiudicata la gara a fine anno  
I contributi regionali per salariati e Piano anguilla sono stati rendicontati alla Regione

## EQUITALIA

Il 9 maggio 2011 l'Ente ha stipulato il contratto Rep. 19/ETP/2011 con Equitalia Friuli Venezia Giulia S.p.A. con decorrenza fino al 31 dicembre 2013, per provvedere alla riscossione coattiva delle entrate patrimoniali e delle sanzioni amministrative per la violazione delle disposizioni vigenti in materia di pesca nelle acque interne di cui alla legge regionale 09/06/1988 n. 43, articolo 7 e successive modificazioni.

Con deliberazione n. 22/CD/2013 del 20 dicembre 2013 il Consiglio direttivo ha autorizzato la continuazione del dell'attività di Equitalia per il triennio 2014-2015-2016.

Con comunicazione trasmessa via PEC ad Equitalia Nord S.p.A. il 28/01/2016 protocollo di uscita n. 609/UAG, si comunica l'intenzione di avvalersi della facoltà di rinnovo dei servizi on line, per un periodo di tre anni, fino al 31/12/2018;

Il D.L. 22/10/2016 n. 193, convertito con Legge 01/12/2016 n. 225, dispone che a decorrere dal 01/07/2017 le società legate al gruppo Equitalia vengono sciolte e le sue funzioni svolte dall'Agenzia delle Entrate-Riscossioni, l'Ente ha pertanto iscritto a ruolo, fino al 30/06/2017, sanzioni per € 2.737,25.- ed interessi per € 452,84.-

Tenuto conto della nota trasmessa all'Ente da Equitalia, pervenuta il 28/06/2017 protocollo GEN-GEN-2017-3286-A, con la quale ci viene comunicato che l'Ente non rientra nella lista ISTAT delle pubbliche amministrazioni abilitate a richiedere la riscossione dei crediti da parte dell'Agenzia delle Entrate – Riscossioni, non abbiamo più potuto procedere all'iscrizione a ruolo di altri crediti per il 2017.

L'Agente della riscossione versa quanto riscosso, al netto del compenso di sua spettanza, con le modalità e le scadenze decapali previste dall'art. 12 del D.Lgs. 13/4/1999 n. 12 e successive modificazioni. Per la riscossione dei crediti iscritti nei ruoli competono all'Agenzia delle Entrate i compensi ed il rimborso spese previsti dalla normativa tempo per tempo vigente.

Nel corso del 2017:

sono state riscosse sanzioni, che ammontano a :

- € 26,63.- relativi a ruoli iscritti nell'anno 2009;
- € 87,10.- relativi a ruoli iscritti nell'anno 2010;
- € 254,51.- relativi a ruoli iscritti nell'anno 2016;
- € 366,12.- relativi a ruoli iscritti nell'anno 2017;

sono state accertate e riscosse sanzioni, che ammontano a:

- € 52,13.- relativi a ruoli iscritti nell'anno 2015;

sono stati riscossi interessi e mora, che ammontano a:

- € 72,06.- relativi a ruoli iscritti nell'anno 2016;
- € 41,42.- relativi a ruoli iscritti nell'anno 2017;

### **CASSIERE INTERNO DELL'ETP**

Il cassiere interno dell'Ente dispone di apposito Fondo per il pagamento delle minute spese d'ufficio ciascuna di importo non superiore ad € 999,00.

La tenuta delle scritture contabili è disposta su base informatica che garantisce la tracciabilità delle operazioni e le verifiche da parte della ragioneria dell'Ente.

Nel corso del 2017 sono stati presentati dal Cassiere interno n 2 rendiconti per totali € 10.908,09..

### **CONTI CORRENTI POSTALI**

L'Ente ha attivato presso Poste Italiane i seguenti conti correnti postali:

- ) n. 207332 dedicato agli introiti da canoni, licenze ed autorizzazioni di pesca;
- ) n. 38915518 dedicato agli introiti delle sanzioni irrogate ai pescatori..

Le entrate introitate tramite il servizio dei conti correnti postali, affluiscono ad Unicredit S.p.a. mediante ordinativi di incasso (reversali) sul conto corrente bancario dedicato all'attività ordinaria dell'Ente.



L'Ente ha inoltre attivato il conto corrente bancario on-line n. 100797266 per agevolare i pescatori nel versamento dei canoni e delle licenze. Di seguito le risultanze dei c/c postali e del c/c bancario per i pagamenti online.

### **RIEPILOGO ANNO 2016**

(da c/c postali n. 207332 per canoni, licenze ed autorizzazioni, n. 38915518 per multe, pagonline c/c 100797266)

	cap.501+1904/E			cap.1904/E/S	cap. 501	cap.802/E	cap.201 art 4		cap.403 a 2
MESE	canoni, licenze ed autorizzazioni	canoni, licenze ed autorizzazioni	canoni+ licenze		canoni+ licenze	multe	spese postali	spese postali	spese postali
	al lordo delle spese postali e dell'imposta di bollo	al lordo dell'imposta di bollo	al lordo delle spese postali e dell'imposta di bollo	<b>IMPOSTA DI BOLLO</b>	<b>AL NETTO</b> dell'imposta di bollo	al lordo delle spese postali	su c/c 207332	su pagonline	su multe
	<b>C/C postale 207332</b>	<b>PAGONLINE c/c postale 100797266</b>				<b>C/C postale 38915518</b>			
	A	B	C=A+B	D	C-D				
GENNAIO	175.843,00	1.266,00	177.109,00	784,00	<b>176.325,00</b>	2.144,00	1.060,12	0,00	30,94
FEBBRAIO	138.460,00	1.673,00	140.133,00	2.768,00	<b>137.365,00</b>	1.334,00	843,77	0,00	28,25
MARZO	451.636,00	7.021,00	458.657,00	5.760,00	<b>452.897,00</b>	830,00	2.358,77	0,00	25,05
APRILE	76.250,00	2.417,00	78.937,00	2.592,00	<b>76.345,00</b>	1.250,00	430,59	0,00	25,87
MAGGIO	30.989,00	1.964,00	32.953,00	3.056,00	<b>29.897,00</b>	1456,80	200,51	0,00	27,29
GIUGNO	18.818,00	2.615,00	21.433,00	2.976,00	<b>18.457,00</b>	2.882,00	144,99	0,00	28,25
LUGLIO	12.058,00	2.001,00	14.059,00	1.472,00	<b>12.587,00</b>	907,50	94,01	0,00	26,27
AGOSTO	11.967,00	2.456,00	14.423,00	1.456,00	<b>12.967,00</b>	965,00	95,19	0,00	26,89
SETTEMBRE	5.308,00	685,00	5.993,00	3.600,00	<b>2.393,00</b>	2.450,00	67,29	12,47	26,21
Pagato su c/c bancario	60,00	0,00	60,00	0,00	<b>60,00</b>	0,00	0,00	0,00	0,00
OTTOBRE	1.955,00	153,00	2.108,00	1.824,00	<b>284,00</b>	1.135,00	37,61	8,18	26,61
Pagato su c/c bancario	0,00	0,00	0,00	0,00	<b>0,00</b>	60,00	0,00	0,00	0,00
NOVEMBRE	1.449,00	0,00	1.449,00	1.856,00	<b>-407,00</b>	2.245,00	36,99	0,00	29,95
DICEMBRE	1.747,00	1.401,00	3.148,00	1.328,00	<b>1.820,00</b>	2.585,00	40,31	0,00	28,99
pagati in tesoreria	0,00	0,00	0,00	0,00	<b>0,00</b>	60,00	0,00	0,00	0,00

<b>Totale</b>	<b>926.810,00</b>	<b>23.652,00</b>	<b>950.462,00</b>	<b>29.472,00</b>	<b>920.990,00</b>	<b>20.304,30</b>	<b>5.410,15</b>	<b>20,65</b>	<b>330,57</b>
---------------	-------------------	------------------	-------------------	------------------	-------------------	------------------	-----------------	--------------	---------------

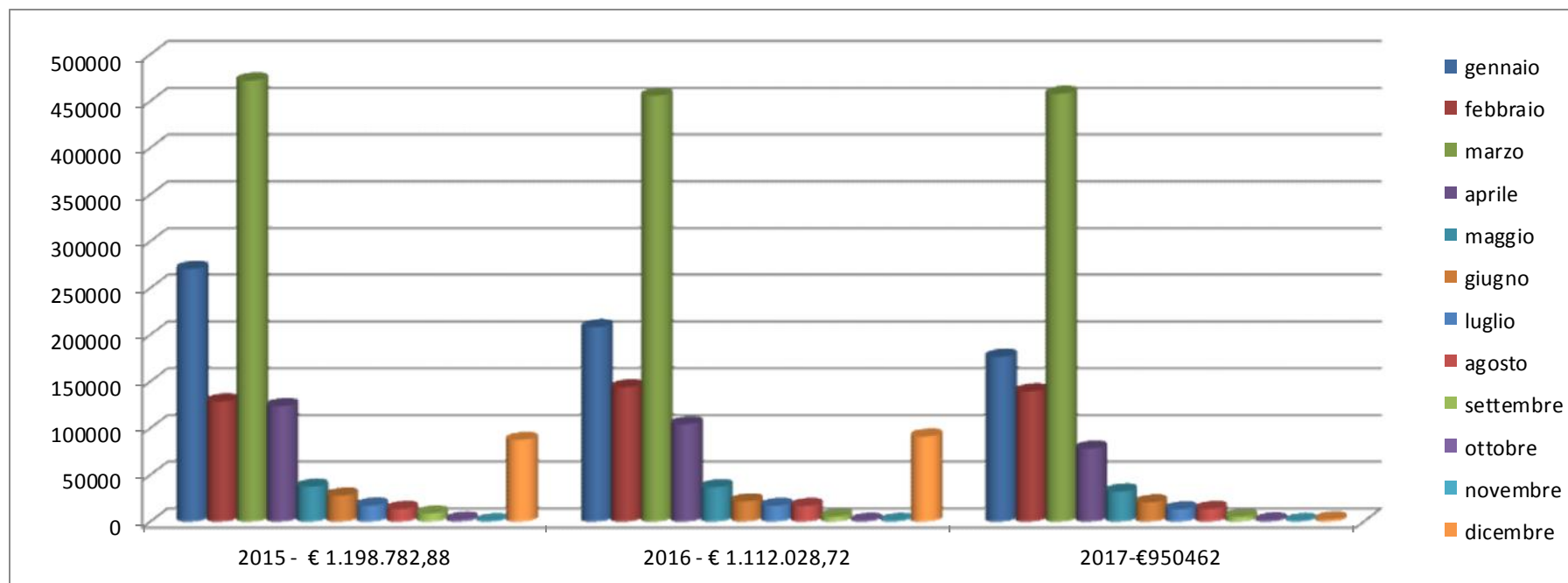
Comparazione entrate da canoni e licenze al lordo dell'imposta di bollo e comparazioni da multe:

MESE	2011	2012	2013	2014	2015	2016	2017	VARIAZIONE CON 2016
GENNAIO	441.179,48	399.380,50	267.495,60	243.618,80	271.248,00	209.094,00	177.109,00	-31.985,00
FEBBRAIO	173.729,49	138.536,16	114.305,72	110.809,62	129.410,00	144.521,00	140.133,00	-4.388,00
MARZO	498.671,84	461.935,44	396.697,85	441.430,28	472.831,38	456.581,00	458.657,00	2.076,00
APRILE	92.784,82	72.396,01	128.680,24	131.793,12	124.330,00	104.979,00	78.937,00	-26.042,00
MAGGIO	41.705,14	41.172,62	37.865,38	65.331,88	38.121,00	37.513,00	32.953,00	-4.560,00
GIUGNO	21.677,36	23.827,90	22.239,02	36.117,00	28.545,00	22.480,00	21.433,00	-1.047,00
LUGLIO	21.317,68	17.919,04	19.982,88	26.421,00	18.046,00	17.829,72	14.059,00	-3.770,72
AGOSTO	23.137,30	22.563,72	17.498,95	19.193,90	14.342,00	17.637,00	14.423,00	-3.214,00
SETTEMBRE	8.801,03	8.124,32	9.000,46	12.665,66	9.503,00	6.307,00	6.053,00	-254,00
OTTOBRE	4.618,28	5.915,34	3.697,73	4.863,00	2.876,50	1.722,00	2.108,00	386,00
NOVEMBRE	3.602,02	3.273,06	1.589,35	3.432,00	1.250,00	1.563,00	1.448,00	-114,00
DICEMBRE	14.775,46	84.834,88	87.741,22	76.219,00	88.280,00	91.802,00	3.148,00	-88.654,00
<b>TOTALE</b>	<b>1.345.999,90</b>	<b>1.279.878,99</b>	<b>1.106.794,40</b>	<b>1.171.895,26</b>	<b>1.198.782,88</b>	<b>1.112.028,72</b>	<b>950.462,00</b>	<b>-161.566,72</b>

MESE	2011	2012	2013	2014	2015	2016	2017	VARIAZIONE CON 2016
GENNAIO	1.025,00	1.717,00	714,00	1.883,00	924,50	2.057,00	2.144,00	87,00
FEBBRAIO	663,00	646,00	1.291,00	408,00	526,00	1.739,00	1.334,00	-405,00
MARZO	1.275,00	901,00	969,00	1.318,00	458,00	1.040,30	830,00	-210,30
APRILE	1.985,00	1.581,00	1.070,00	714,00	717,50	1.409,65	1.250,00	-159,65
MAGGIO	1.377,00	3.247,00	1.632,00	1.836,00	895,00	946,00	1.456,80	510,80
GIUGNO	1.581,00	1.275,00	1.989,00	1.479,00	1.543,00	1.400,00	2.882,00	1.482,00
LUGLIO	357,00	1.819,00	3.315,00	2.738,00	2.264,00	1.277,00	907,50	-369,50
AGOSTO	612,00	2.584,00	1.376,00	3.115,00	860,00	852,00	965,00	113,00

<b>SETTEMBRE</b>	918,00	1.785,00	2.236,00	1.304,00	500,00	975,00	2.450,00	1.475,00
<b>OTTOBRE</b>	408,00	1.326,00	714,00	1.353,00	1.738,66	1.150,00	1.195,00	45,00
<b>NOVEMBRE</b>	304,00	306,00	765,00	764,00	1.714,00	1.027,00	2.245,00	1.218,00
<b>DICEMBRE</b>	255,00	408,00	1.581,00	457,00	1.165,00	2.046,00	2.645,00	599,00
<b>TOTALE</b>	<b>10.760,00</b>	<b>17.595,00</b>	<b>17.652,00</b>	<b>17.369,00</b>	<b>13.305,66</b>	<b>15.918,95</b>	<b>20.304,30</b>	<b>4.385,35</b>

### Andamento canoni e licenze dal 2015 al 2017



### Riepilogo finale

<b>ENTRATE 2017:</b>	<b>2017</b>
capacità di accertamento (accertato su stanziato)	69,09%
capacità di riscossione (riscosso su accertato)	75,91%
Capacità di riscossione (riscosso sui residui)	49,61%
<b>SPESE 2017:</b>	
capacità di impegno (impegnato su stanziato in competenza)	55,57%
capacità di pagamento sulla competenza (pagato su impegnato in competenza)	80,79%
capacità di pagamento sui residui	67,81%
<b>AVANZO 2017</b>	1.275.270,87
Avanzo di amministrazione 2016	
<b>CONTENIMENTO DELLA SPESA 2017</b>	
Contenimento della spesa in materia di studi e incarichi e consulenza –risparmio	27.046,92
<b>TEMPI DI PAGAMENTO 2016</b>	
Indice tempestività dei pagamenti	-6,31
Tempo medio dei pagamenti	20,40

## CONCLUSIONI

Nel corso dell'anno sono stati raggiunti gli obiettivi prefissati dal Piano di attività approvato con il Bilancio di previsione 2017-2019, e sono state poste in essere le condizioni per utilizzare moderni strumenti di controllo e di comunicazione, che risulteranno preziosi nei prossimi anni, che saranno caratterizzati dalla necessità di contenere ulteriormente tutte le spese.

L'insieme delle attività svolte dall'Ente Tutela Pesca nel 2017, illustrate nella presente relazione, evidenzia la costante tensione ad interpretare in modo propositivo il ruolo istituzionale, realizzando e sviluppando nel modo atteso il programma di attività disposto per l'anno medesimo.

Udine, 15 giugno 2018

**IL DIRETTORE SOSTITUTO**  
**Gianni MIGHETTI**

## CONTO DEL BILANCIO PER L'ESERCIZIO FINANZIARIO 2017

### NOTA PRELIMINARE

#### 1) PREMESSE

Con la deliberazione del Consiglio direttivo n 10/CD/2017 di data 10/7/2018 con all'oggetto "Rendiconto generale relativo all'esercizio finanziario 2016. Approvazione" approvata dalla Giunta regionale con propria deliberazione n. 1620 di data 1/9/2017 è stato accertato l'avanzo di amministrazione relativo all'esercizio finanziario 2016 per complessive euro 1.062.156,93

Con la deliberazione del Consiglio direttivo n.16/CD/2017 del 24/10/2017 con all'oggetto "Variazioni al bilancio di previsione pluriennale 2017-2019 e al bilancio annuale 2017 e al Piano delle attività 2017. Approvazione", approvata dalla Giunta regionale con deliberazione n.2233 del 17/11/2017 è stato applicato il suddetto avanzo come di seguito specificato:

capitolo	art.	descrizione	stanziamento a bilancio				variazioni per applicazione avanzo				stanziamento definitivo			
			competenza			cassa	2.018,00			cassa	competenza			cassa
			2017	2018	2019	2017	2017	2017	2019	2017	2017	2018	2019	2017
		<b>APPLICAZIONE AVANZO DISPONIBILE</b>												
1307		finanziamento all'Ente Tutela Pesca del Friuli Venezia Giulia per interventi straordinari per impianti ittici in provincia di Pordenone e di Udine art 2 comma 27 LR 12/8/2016 n. 14	269.826,42	0,00	0,00	269.826,42	9.173,58	0,00	0,00	9.173,58	279.000,00	0,00	0,00	279.000,00
1001	2	acquisto, ripristino, manutenzione straordinaria di immobili e pertinenze di proprietà dell'ente	95.000,00	0,00	0,00	95.000,00	275.000,00	0,00	0,00	275.000,00	370.000,00	0,00	0,00	370.000,00
1002	2	acquisto, ripristino, manutenzione straordinaria di immobili e pertinenze in comodato e locazione passiva	35.173,58	0,00	0,00	35.173,58	150.000,00	0,00	0,00	150.000,00	185.173,58	0,00	0,00	185.173,58
1005	2	acquisto e manutenzione straordinaria di mezzi di trasporto stradali	0,00	0,00	0,00	0,00	210.582,25	0,00	0,00	210.582,25	210.582,25	0,00	0,00	210.582,25

1001	3	acquisto di impianti compresa la manutenzione straordinaria relativi agli immobili di proprietà dell'ente	0,00	0,00	0,00	0,00	40.000,00	0,00	0,00	40.000,00	40.000,00	0,00	0,00	40.000,00
		<b>TOTALE APPLICAZIONE AVANZO DISPONIBILE</b>	<b>400.000,00</b>	<b>0,00</b>	<b>0,00</b>	<b>400.000,00</b>	<b>684.755,83</b>	<b>0,00</b>	<b>0,00</b>	<b>684.755,83</b>	<b>1.084.755,83</b>	<b>0,00</b>	<b>0,00</b>	<b>1.084.755,83</b>
		<b>APPLICAZIONE QUOTE VINCOLATE</b>												
1307		finanziamento all'Ente Tutela Pesca del Friuli Venezia Giulia per interventi straordinari per impianti ittici in provincia di Pordenone e di Udine art 2 comma 27 LR 12/8/2016 n. 14	269.826,42	0,00	0,00	269.826,42	121.000,00	0,00	0,00	121.000,00	390.826,42	0,00	0,00	390.826,42
		<b>APPLICAZIONE QUOTE ACCANTONATE</b>												
153		fondo crediti di dubbia e difficile esazione di parte corrente	73.449,03	90.683,00	90.683,00	0,00	43.521,98	0,00	0,00	0,00	116.971,01	90.683,00	90.683,00	0,00
190		fondo rinnovi contrattuali	30.000,00	0,00	0,00	0,00	2.000,00	0,00	0,00	0,00	32.000,00	0,00	0,00	0,00
157		fondo di riserva per le spese ir	10.000,00	0,00	0,00	0,00	10.000,00	0,00	0,00	0,00	20.000,00	0,00	0,00	0,00
191		fondo per il trattamento di fine rapporto (tfr)	31.000,00	32.000,00	33.000,00	0,00	200.879,12	0,00	0,00	0,00	231.879,12	32.000,00	33.000,00	0,00
		<b>totale</b>	<b>144.449,03</b>	<b>122.683,00</b>	<b>123.683,00</b>	<b>0,00</b>	<b>256.401,10</b>	<b>0,00</b>	<b>0,00</b>	<b>0,00</b>	<b>400.850,13</b>	<b>122.683,00</b>	<b>123.683,00</b>	<b>0,00</b>
		<b>TOTALE COMPLESSIVO</b>	<b>814.275,45</b>	<b>122.683,00</b>	<b>123.683,00</b>	<b>669.826,42</b>	<b>1.062.156,93</b>	<b>0,00</b>	<b>0,00</b>	<b>805.755,83</b>	<b>1.876.432,38</b>	<b>122.683,00</b>	<b>123.683,00</b>	<b>1.475.582,25</b>

Con decreto è stato approvato il Riaccertamento ordinario dei residui che al 31 dicembre 2017 presenta la seguente situazione:

<b>RESIDUI ATTIVI</b>	consistenza dei residui attivi all'1/1/2017	276.044,60
	somme riscosse nel 2017 sui residui	136.943,86
	somme da riscuotere sui residui al 31/12/2017	139.100,74
	somme accertate nel 2017	2.912.401,70
	somme riscosse nel 2017 su accertato 2017	2.210.927,15
	somme da riscuotere su accertato al 31/12/2017	701.474,55
	<b>TOTALE RESIDUI ATTIVI AL 31/12/2017</b>	<b>840.575,29</b>

<b>RESIDUI PASSIVI</b>	consistenza residui passivi all'1/1/2017	265.665,37
	somme pagate nel 2017	180.144,29
	somme insussistenti al 31/12/2017	38.251,18
	somme da pagare sui residui al 31/12/2017	47.269,90
	somme impegnate nel 2017	2.342.521,42
	somme pagate nel 2016 su impegnato 2017	1.892.220,00
	somme da pagare su impegnato al 31/12/2017	450.301,42
	<b>TOTALE RESIDUI PASSIVI AL 31/12/2016</b>	<b>497.571,32</b>

**AVANZO VINCOLATO PER ANNO 2017:** si riferisce al Piano di Gestione Ittica per e 163.000,00 e alle partite di giro al capitolo 1908/2 per€ 987,47.

## 2) ENTRATE E SPESE DI COMPETENZA DELL'ESERCIZIO FINANZIARIO 2017

### - entrate - (di competenza 2017)

A) Le entrate derivanti:

- da trasferimenti correnti, per altre entrate, per alienazione di beni patrimoniali e riscossione di crediti, da trasferimenti in conto capitale, da accensione di prestiti, accertate nell'esercizio finanziario 2016 per la competenza propria dell'esercizio stesso, quali risultano dal conto consuntivo del bilancio:

- sono accertate in euro	2.645.876,50
- delle quali furono riscosse e versate euro	1.998.165,71
- <b>e rimasero da riscuotere e versare euro</b>	<b>647.710,79</b>

- da partite di giro, accertate nell'esercizio finanziario 2016 per la competenza propria dell'esercizio stesse, quali risultano dal conto consuntivo del bilancio:

- sono accertate in euro	266.525,20
- delle quali furono riscosse e versate euro	<u>212.761,44</u>
- <b>e rimasero da riscuotere e versare euro</b>	<b>53.763,76</b>

Per cui, **il totale complessivo** risulta essere il seguente:

- entrate accertate in euro	2.912.401,70
- delle quali furono riscosse e versate euro	<u>2.210.927,15</u>
- <b>e rimasero da riscuotere e versare euro</b>	<b>701.474,55</b>



- **spese** -  
(di competenza 2017)

B) Le spese derivanti:

- da spese correnti (o di funzionamento o mantenimento), spese in conto capitale (o di investimento) e per estinzione di mutui e anticipazioni, accertate nell'esercizio finanziario 2016 per la competenza propria dell'esercizio stesso, quali risultano dal conto consuntivo del bilancio:

- sono impegnate in euro	2.076.983,65
- delle quali furono pagate euro	1.683.889,28
- <b>e rimasero da pagare euro</b>	<b>393.094,37</b>

- da partite di giro, accertate nell'esercizio finanziario 2016 per la competenza propria dell'esercizio stesse, quali risultano dal conto consuntivo del bilancio:

- sono impegnate in euro	265.537,77
- delle quali furono pagate euro	<u>208.330,72</u>
- <b>e rimasero da pagare euro</b>	<b>57.207,05</b>

Per cui, **il totale complessivo** risulta essere il seguente:

- sono impegnate in euro	2.342.521,42
- delle quali furono pagate euro	<u>1.892.220,00</u>
- <b>e rimasero da pagare euro</b>	<b>450.301,42</b>

C) Il Riassunto Generale dei risultati accertati delle entrate e delle spese di competenza dell'esercizio finanziario 2016 rimane così stabilito:

C.1 – ENTRATE

- Trasferimenti correnti (tit. II)	862.836,55
- Entrate extratributarie (tit. III)	1.243.539,95
- Entrate in conto capitale (tit IV)	539.500,00
- Accensione di prestiti (tit. V)	0,00
Totale entrate effettive	2.645.876,50
- Partite di giro	266.525,20
<b>Totale complessivo delle entrate</b>	<b>2.912.401,70</b>

C.12– SPESE

- Spese correnti (tit. I)	1.691.373,56
- Spese in conto capitale (tit. II)	264.434,53
- Estinzione di mutui ed anticipazioni (tit. III)	121.175,56
Totale spese effettive	2.076.983,65
- Partite di giro	265.537,77
<b>Totale complessivo spese</b>	<b>2.737.538,94</b>

**RIEPILOGO**

ENTRATE	+ 2.912.401,70
SPESE	- 2.737.538,94
Avanzo di competenza	+174.862,76
IMPIEGO AVANZO FINANZIARIO 2017	+1.062.156,93
AVANZO VINCOLATO	<u>+163.987,47</u>
<b>Differenza (saldo della competenza)</b>	<b>1.401.007,16</b>

**3) RESIDUI:**

**ATTIVI AL 31 DICEMBRE 2016**

**- entrate -  
(di residui)**

A) I residui attivi al 31/12/2017 sono stabiliti nelle seguenti somme:

	<b>Entrate effettive</b>	<b>Partite di giro</b>	<b>Totale entrate</b>
Somme rimaste da riscuotere sulle entrate accertate per la competenza propria dell'esercizio 2017	647.710,79	53.763,76	701.474,55
Somme rimaste da riscuotere sui residui dell'esercizio 2016 e precedenti	115.153,06	23.947,68	139.100,74
<b>Residui attivi al 31 dicembre 2017</b>	<b>762.863,85</b>	<b>77.711,44</b>	<b>840.575,29</b>

**3) RESIDUI:**

**PASSIVI AL 31 DICEMBRE 2017**

**- spese -  
(di residui)**

B) I residui passivi al 31/12/2017 sono stabiliti nelle seguenti somme:

	<b>Spese effettive</b>	<b>Partite di giro</b>	<b>Totale spese</b>
Somme rimaste da pagare sulle spese impegnate per la competenza propria dell'esercizio 2017	393.094,37	57.207,05	450.301,42
Somme rimaste da pagare sui residui dell'esercizio 2016 e precedenti	47.269,90	0,00	47.269,90
<b>Residui passivi al 31 dicembre 2017</b>	<b>440.364,27</b>	<b>57.207,05</b>	<b>497.571,32</b>

**CONTO DEL BILANCIO**  
**GESTIONE DELLE ENTRATE**

16/06/2018

ENTE TUTELA PATRIMONIO ITTICO

TITOLO, TIPOLOGIA	DENOMINAZIONE	Residui attivi al 1/1/2017 (RS)		Riscossioni in c/residui (RR)		Riaccertamenti residui (R)		Maggiori o minori entrate di competenza = A-CP		Residui attivi da esercizi precedenti (EP=RS-RR+R)	
		Previsioni definitive di competenza (CP)		Riccossioni in c/competenza (RC)		Accertamenti (A)				Residui attivi da esercizio di competenza (EC=A-RC)	
		Previsioni definitive di cassa (CS)		Totale riscossioni (TR = RR+RC)		Maggiori o minori entrate di cassa = TR-CS		Totale residui attivi da riportare (TR=EP+EC)			
	Fondo pluriennale vincolato per spese correnti	CP	0,00								
	Fondo pluriennale vincolato per spese in conto	CP	0,00								
	Utilizzo avanzo di Amministrazione	CP	1.062.156,93								
<b>2</b>	<b>TITOLO 2 - Trasferimenti correnti</b>										
<b>20101</b>	<b>Tipologia 101 - Trasferimenti correnti da Amministrazioni pubbliche</b>	RS	1.386,48	RR	1.386,48	R	0,00			EP	0,00
		CP	858.449,00	RC	662.836,55	A	862.836,55	CP	4.387,55	EC	200.000,00
		CS	752.486,48	TR	664.223,03	CS	-88.263,45			TR	200.000,00
<b>20102</b>	<b>Tipologia 102 - Trasferimenti correnti da Famiglie</b>	RS	0,00	RR	0,00	R	0,00			EP	0,00
		CP	0,00	RC	0,00	A	0,00	CP	0,00	EC	0,00
		CS	0,00	TR	0,00	CS	0,00			TR	0,00
<b>20103</b>	<b>Tipologia 103 - Trasferimenti correnti da Imprese</b>	RS	0,00	RR	0,00	R	0,00			EP	0,00
		CP	0,00	RC	0,00	A	0,00	CP	0,00	EC	0,00
		CS	0,00	TR	0,00	CS	0,00			TR	0,00
<b>20000</b>	<b>Totale TITOLO 2 - Trasferimenti correnti</b>	<b>RS</b>	<b>1.386,48</b>	<b>RR</b>	<b>1.386,48</b>	<b>R</b>	<b>0,00</b>			<b>EP</b>	<b>0,00</b>
		<b>CP</b>	<b>858.449,00</b>	<b>RC</b>	<b>662.836,55</b>	<b>A</b>	<b>862.836,55</b>	<b>CP</b>	<b>4.387,55</b>	<b>EC</b>	<b>200.000,00</b>
		<b>CS</b>	<b>752.486,48</b>	<b>TR</b>	<b>664.223,03</b>	<b>CS</b>	<b>-88.263,45</b>			<b>TR</b>	<b>200.000,00</b>

**CONTO DEL BILANCIO**  
**GESTIONE DELLE ENTRATE**

16/06/2018

ENTE TUTELA PATRIMONIO ITTICO

TITOLO, TIPOLOGIA	DENOMINAZIONE	Residui attivi al 1/1/2017 (RS)		Riscossioni in c/residui (RR)		Riaccertamenti residui (R)		Maggiori o minori entrate di competenza = A-CP		Residui attivi da esercizi precedenti (EP=RS-RR+R)	
		Previsioni definitive di competenza (CP)		Riccossioni in c/competenza (RC)		Accertamenti (A)				Residui attivi da esercizio di competenza (EC=A-RC)	
		Previsioni definitive di cassa (CS)		Totale riscossioni (TR = RR+RC)		Maggiori o minori entrate di cassa = TR-CS				Totale residui attivi da riportare (TR=EP+EC)	
<b>3</b>	<b>TITOLO 3 - Entrate extratributarie</b>										
<b>30100</b>	<b>Tipologia 100 - Vendita di beni e servizi e proventi derivanti dalla gestione dei beni</b>	RS	217.532,20	RR	123.251,61	R	0,00			EP	94.280,59
		CP	1.261.070,80	RC	1.099.757,01	A	1.129.992,48	CP	-131.078,32	EC	30.235,47
		CS	1.406.877,85	TR	1.223.008,62	CS	-183.869,23			TR	124.516,06
<b>30200</b>	<b>Tipologia 200 - Proventi derivanti dall'attivita' di controllo e repressione delle irregolarita' e degli illeciti</b>	RS	19.884,68	RR	2.417,45	R	0,00			EP	17.467,23
		CP	20.030,00	RC	18.126,76	A	23.356,67	CP	3.326,67	EC	5.229,91
		CS	35.030,00	TR	20.544,21	CS	-14.485,79			TR	22.697,14
<b>30300</b>	<b>Tipologia 300 - Interessi attivi</b>	RS	1.591,72	RR	69,51	R	0,00			EP	1.522,21
		CP	5,00	RC	65,42	A	485,96	CP	480,96	EC	420,54
		CS	1.596,72	TR	134,93	CS	-1.461,79			TR	1.942,75
<b>30500</b>	<b>Tipologia 500 - Rimborsi e altre entrate correnti</b>	RS	590,88	RR	171,85	R	0,00			EP	419,03
		CP	154.108,16	RC	77.879,97	A	89.704,84	CP	-64.403,32	EC	11.824,87
		CS	154.576,61	TR	78.051,82	CS	-76.524,79			TR	12.243,90
<b>30000</b>	<b>Totale TITOLO 3 - Entrate extratributarie</b>	<b>RS</b>	<b>239.599,48</b>	<b>RR</b>	<b>125.910,42</b>	<b>R</b>	<b>0,00</b>			<b>EP</b>	<b>113.689,06</b>
		<b>CP</b>	<b>1.435.213,96</b>	<b>RC</b>	<b>1.195.829,16</b>	<b>A</b>	<b>1.243.539,95</b>	<b>CP</b>	<b>-191.674,01</b>	<b>EC</b>	<b>47.710,79</b>
		<b>CS</b>	<b>1.598.081,18</b>	<b>TR</b>	<b>1.321.739,58</b>	<b>CS</b>	<b>-276.341,60</b>			<b>TR</b>	<b>161.399,85</b>

**CONTO DEL BILANCIO**  
**GESTIONE DELLE ENTRATE**

16/06/2018

ENTE TUTELA PATRIMONIO ITTICO

TITOLO, TIPOLOGIA	DENOMINAZIONE	Residui attivi al 1/1/2017 (RS)		Riscossioni in c/residui (RR)		Riaccertamenti residui (R)		Residui attivi da esercizi precedenti (EP=RS-RR+R)	
		Previsioni definitive di competenza (CP)		Riscossioni in c/competenza (RC)		Accertamenti (A)		Residui attivi da esercizio di competenza (EC=A-RC)	
		Previsioni definitive di cassa (CS)		Totale riscossioni (TR = RR+RC)		Maggiori o minori entrate di cassa = TR-CS		Totale residui attivi da riportare (TR=EP+EC)	
<b>4</b>	<b>TITOLO 4 - Entrate in conto capitale</b>								
<b>40200</b>	<b>Tipologia 200 - Contributi agli investimenti</b>	RS	1.464,00	RR	0,00	R	0,00	EP	1.464,00
		CP	539.500,00	RC	139.500,00	A	539.500,00	CP	0,00
		CS	539.500,00	TR	139.500,00	CS	-400.000,00	EC	400.000,00
								TR	401.464,00
<b>40400</b>	<b>Tipologia 400 - Entrate da alienazione di beni materiali e immateriali</b>	RS	0,00	RR	0,00	R	0,00	EP	0,00
		CP	0,00	RC	0,00	A	0,00	CP	0,00
		CS	0,00	TR	0,00	CS	0,00	EC	0,00
								TR	0,00
<b>40000</b>	<b>Totale TITOLO 4 - Entrate in conto capitale</b>	RS	<b>1.464,00</b>	RR	<b>0,00</b>	R	<b>0,00</b>	EP	<b>1.464,00</b>
		CP	<b>539.500,00</b>	RC	<b>139.500,00</b>	A	<b>539.500,00</b>	CP	<b>0,00</b>
		CS	<b>539.500,00</b>	TR	<b>139.500,00</b>	CS	<b>-400.000,00</b>	EC	<b>400.000,00</b>
								TR	<b>401.464,00</b>

**CONTO DEL BILANCIO**  
**GESTIONE DELLE ENTRATE**

16/06/2018

ENTE TUTELA PATRIMONIO ITTICO

TITOLO, TIPOLOGIA	DENOMINAZIONE	Residui attivi al 1/1/2017 (RS)		Riscossioni in c/residui (RR)		Riaccertamenti residui (R)		Maggiori o minori entrate di competenza = A-CP	Residui attivi da esercizi precedenti (EP=RS-RR+R)		
		Previsioni definitive di competenza (CP)		Riccossioni in c/competenza (RC)		Accertamenti (A)			Residui attivi da esercizio di competenza (EC=A-RC)		
		Previsioni definitive di cassa (CS)		Totale riscossioni (TR = RR+RC)		Maggiori o minori entrate di cassa = TR-CS			Totale residui attivi da riportare (TR=EP+EC)		
<b>7</b>	<b>TITOLO 7 - Anticipazioni da istituto tesoriere/cassiere</b>										
<b>70100</b>	<b>Tipologia 100 - Anticipazioni da istituto tesoriere/cassiere</b>	RS	0,00	RR	0,00	R	0,00		EP	0,00	
		CP	0,00	RC	0,00	A	0,00	CP	0,00	EC	0,00
		CS	0,00	TR	0,00	CS	0,00		TR	0,00	
<b>70000</b>	<b>Totale TITOLO 7 - Anticipazioni da istituto tesoriere/cassiere</b>	RS	<b>0,00</b>	RR	<b>0,00</b>	R	<b>0,00</b>		EP	<b>0,00</b>	
		CP	<b>0,00</b>	RC	<b>0,00</b>	A	<b>0,00</b>	CP	<b>0,00</b>	EC	<b>0,00</b>
		CS	<b>0,00</b>	TR	<b>0,00</b>	CS	<b>0,00</b>		TR	<b>0,00</b>	



**CONTO DEL BILANCIO**  
**GESTIONE DELLE ENTRATE**

16/06/2018

ENTE TUTELA PATRIMONIO ITTICO

TITOLO, TIPOLOGIA	DENOMINAZIONE	Residui attivi al 1/1/2017 (RS)		Riscossioni in c/residui (RR)		Riaccertamenti residui (R)		Maggiori o minori entrate di competenza = A-CP		Residui attivi da esercizi precedenti (EP=RS-RR+R)	
		Previsioni definitive di competenza (CP)		Riscossioni in c/competenza (RC)		Accertamenti (A)				Residui attivi da esercizio di competenza (EC=A-RC)	
		Previsioni definitive di cassa (CS)		Totale riscossioni (TR = RR+RC)		Maggiori o minori entrate di cassa = TR-CS				Totale residui attivi da riportare (TR=EP+EC)	
<b>9</b>	<b>TITOLO 9 - Entrate per conto terzi e partite di giro</b>										
<b>90100</b>	<b>Tipologia 100 - Entrate per partite di giro</b>	RS	23.947,68	RR	0,00	R	0,00			EP	23.947,68
		CP	275.329,14	RC	185.024,44	A	231.469,20	CP	-43.859,94	EC	46.444,76
		CS	279.673,26	TR	185.024,44	CS	-94.648,82			TR	70.392,44
<b>90200</b>	<b>Tipologia 200 - Entrate per conto terzi</b>	RS	9.646,96	RR	9.646,96	R	0,00			EP	0,00
		CP	45.000,00	RC	27.737,00	A	35.056,00	CP	-9.944,00	EC	7.319,00
		CS	45.000,00	TR	37.383,96	CS	-7.616,04			TR	7.319,00
<b>90000</b>	<b>Totale TITOLO 9 - Entrate per conto terzi e partite di giro</b>	RS	<b>33.594,64</b>	RR	<b>9.646,96</b>	R	<b>0,00</b>			EP	<b>23.947,68</b>
		CP	<b>320.329,14</b>	RC	<b>212.761,44</b>	A	<b>266.525,20</b>	CP	<b>-53.803,94</b>	EC	<b>53.763,76</b>
		CS	<b>324.673,26</b>	TR	<b>222.408,40</b>	CS	<b>-102.264,86</b>			TR	<b>77.711,44</b>
	<b>Totale Titoli</b>	RS	<b>276.044,60</b>	RR	<b>136.943,86</b>	R	<b>0,00</b>			EP	<b>139.100,74</b>
		CP	<b>3.153.492,10</b>	RC	<b>2.210.927,15</b>	A	<b>2.912.401,70</b>	CP	<b>-241.090,40</b>	EC	<b>701.474,55</b>
		CS	<b>3.214.740,92</b>	TR	<b>2.347.871,01</b>	CS	<b>-866.869,91</b>			TR	<b>840.575,29</b>
	<b>Totale Generale delle Entrate</b>	RS	<b>276.044,60</b>	RR	<b>136.943,86</b>	R	<b>0,00</b>			EP	<b>139.100,74</b>
		CP	<b>4.215.649,03</b>	RC	<b>2.210.927,15</b>	A	<b>2.912.401,70</b>	CP	<b>-241.090,40</b>	EC	<b>701.474,55</b>
		CS	<b>3.214.740,92</b>	TR	<b>2.347.871,01</b>	CS	<b>-866.869,91</b>			TR	<b>840.575,29</b>

**CONTO DEL BILANCIO**  
**RIEPILOGO GENERALE DELLE ENTRATE**

16/06/2018

ENTE TUTELA PATRIMONIO ITTICO

TITOLO	DENOMINAZIONE	Residui attivi al 1/1/2017 (RS)		Riscossioni in c/residui (RR)		Riaccertamenti residui (R)		Residui attivi da esercizi precedenti (EP=RS-RR+R)	
		Previsioni definitive di competenza (CP)		Riscossioni in c/competenza (RC)		Accertamenti (A)		Residui attivi da esercizio di competenza (EC=A-RC)	
		Previsioni definitive di cassa (CS)		Totale riscossioni (TR = RR+RC)		Maggiori o minori entrate di cassa = TR-CS		Totale residui attivi da riportare (TR=EP+EC)	
	Fondo pluriennale vincolato per spese correnti	CP	0,00						
	Fondo pluriennale vincolato per spese in conto	CP	0,00						
	Utilizzo avanzo di Amministrazione	CP	1.062.156,93						
<b>2</b>	<b>TITOLO 2 - Trasferimenti correnti</b>	RS	1.386,48	RR	1.386,48	R	0,00	EP	0,00
		CP	858.449,00	RC	662.836,55	A	862.836,55	CP	4.387,55
		CS	752.486,48	TR	664.223,03	CS	-88.263,45	EC	200.000,00
								TR	200.000,00
<b>3</b>	<b>TITOLO 3 - Entrate extratributarie</b>	RS	239.599,48	RR	125.910,42	R	0,00	EP	113.689,06
		CP	1.435.213,96	RC	1.195.829,16	A	1.243.539,95	CP	-191.674,01
		CS	1.598.081,18	TR	1.321.739,58	CS	-276.341,60	EC	47.710,79
								TR	161.399,85
<b>4</b>	<b>TITOLO 4 - Entrate in conto capitale</b>	RS	1.464,00	RR	0,00	R	0,00	EP	1.464,00
		CP	539.500,00	RC	139.500,00	A	539.500,00	CP	0,00
		CS	539.500,00	TR	139.500,00	CS	-400.000,00	EC	400.000,00
								TR	401.464,00
<b>7</b>	<b>TITOLO 7 - Anticipazioni da istituto tesoriere/cassiere</b>	RS	0,00	RR	0,00	R	0,00	EP	0,00
		CP	0,00	RC	0,00	A	0,00	CP	0,00
		CS	0,00	TR	0,00	CS	0,00	EC	0,00
								TR	0,00
<b>9</b>	<b>TITOLO 9 - Entrate per conto terzi e partite di giro</b>	RS	33.594,64	RR	9.646,96	R	0,00	EP	23.947,68
		CP	320.329,14	RC	212.761,44	A	266.525,20	CP	-53.803,94
		CS	324.673,26	TR	222.408,40	CS	-102.264,86	EC	53.763,76
								TR	77.711,44
	<b>Totale Titoli</b>	RS	<b>276.044,60</b>	RR	<b>136.943,86</b>	R	<b>0,00</b>	EP	<b>139.100,74</b>
		CP	<b>3.153.492,10</b>	RC	<b>2.210.927,15</b>	A	<b>2.912.401,70</b>	CP	<b>-241.090,40</b>
		CS	<b>3.214.740,92</b>	TR	<b>2.347.871,01</b>	CS	<b>-866.869,91</b>	EC	<b>701.474,55</b>
								TR	<b>840.575,29</b>
	<b>Totale Generale delle Entrate</b>	RS	<b>276.044,60</b>	RR	<b>136.943,86</b>	R	<b>0,00</b>	EP	<b>139.100,74</b>
		CP	<b>4.215.649,03</b>	RC	<b>2.210.927,15</b>	A	<b>2.912.401,70</b>	CP	<b>-241.090,40</b>
		CS	<b>3.214.740,92</b>	TR	<b>2.347.871,01</b>	CS	<b>-866.869,91</b>	EC	<b>701.474,55</b>
								TR	<b>840.575,29</b>

## PROSPETTO DELLE ENTRATE DI BILANCIO PER TITOLI, TIPOLOGIE E CATEGORIE

## ACCERTAMENTI

ENTE TUTELA PATRIMONIO ITTICO

TITOLO TIPOLOGIA CATEGORIA	DENOMINAZIONE	Accertamenti	di cui entrate non ricorrenti	Riscossioni in C/Competenza	Riscossioni in C/Residui
	TITOLO 2 - Trasferimenti correnti				
<b>2010100</b>	<b>Tipologia 101 - Trasferimenti correnti da Amministrazioni pubbliche</b>	<b>862.836,55</b>	<b>7.387,55</b>	<b>662.836,55</b>	<b>1.386,48</b>
2010102	Categoria 2 - Trasferimenti correnti da Amministrazioni Locali	862.836,55	7.387,55	662.836,55	1.386,48
<b>2010200</b>	<b>Tipologia 102 - Trasferimenti correnti da Famiglie</b>	<b>0,00</b>	<b>0,00</b>	<b>0,00</b>	<b>0,00</b>
2010201	Categoria 1 - Trasferimenti correnti da Famiglie	0,00	0,00	0,00	0,00
<b>2010300</b>	<b>Tipologia 103 - Trasferimenti correnti da Imprese</b>	<b>0,00</b>	<b>0,00</b>	<b>0,00</b>	<b>0,00</b>
2010302	Categoria 2 - Altri trasferimenti correnti da imprese	0,00	0,00	0,00	0,00
2000000	Totale TITOLO 2 - Trasferimenti correnti	862.836,55	7.387,55	662.836,55	1.386,48

## PROSPETTO DELLE ENTRATE DI BILANCIO PER TITOLI, TIPOLOGIE E CATEGORIE

## ACCERTAMENTI

ENTE TUTELA PATRIMONIO ITTICO

TITOLO TIPOLOGIA CATEGORIA	DENOMINAZIONE	Accertamenti	di cui entrate non ricorrenti	Riscossioni in C/Competenza	Riscossioni in C/Residui
	TITOLO 3 - Entrate extratributarie				
<b>3010000</b>	<b>Tipologia 100 - Vendita di beni e servizi e proventi derivanti dalla gestione dei beni</b>	<b>1.129.992,48</b>	<b>0,00</b>	<b>1.099.757,01</b>	<b>123.251,61</b>
3010200	Categoria 2 - Entrate dalla vendita e dall'erogazione di servizi	1.128.858,08	0,00	1.098.622,61	123.251,61
3010300	Categoria 3 - Proventi derivanti dalla gestione dei beni	1.134,40	0,00	1.134,40	0,00
<b>3020000</b>	<b>Tipologia 200 - Proventi derivanti dall'attivita' di controllo e repressione delle irregolarita' e degli illeciti</b>	<b>23.356,67</b>	<b>23.356,67</b>	<b>18.126,76</b>	<b>2.417,45</b>
3020200	Categoria 2 - Entrate da famiglie derivanti dall'attivita' di controllo e repressione delle irregolarita' e degli illeciti	23.356,67	23.356,67	18.126,76	2.417,45
3020300	Categoria 3 - Entrate da Imprese derivanti dall'attivita' di controllo e repressione delle irregolarita' e degli illeciti	0,00	0,00	0,00	0,00
<b>3030000</b>	<b>Tipologia 300 - Interessi attivi</b>	<b>485,96</b>	<b>0,00</b>	<b>65,42</b>	<b>69,51</b>
3030300	Categoria 3 - Altri interessi attivi	485,96	0,00	65,42	69,51
<b>3050000</b>	<b>Tipologia 500 - Rimborsi e altre entrate correnti</b>	<b>89.704,84</b>	<b>1.354,16</b>	<b>77.879,97</b>	<b>171,85</b>
3050100	Categoria 1 - Indennizzi di assicurazione	0,00	0,00	0,00	0,00
3050200	Categoria 2 - Rimborsi in entrata	88.876,52	525,84	77.051,65	171,85
3059900	Categoria 99 - Altre entrate correnti n.a.c.	828,32	828,32	828,32	0,00
3000000	Totale TITOLO 3 - Entrate extratributarie	1.243.539,95	24.710,83	1.195.829,16	125.910,42

## PROSPETTO DELLE ENTRATE DI BILANCIO PER TITOLI, TIPOLOGIE E CATEGORIE

## ACCERTAMENTI

ENTE TUTELA PATRIMONIO ITTICO

TITOLO TIPOLOGIA CATEGORIA	DENOMINAZIONE	Accertamenti	di cui entrate non ricorrenti	Riscossioni in C/Competenza	Riscossioni in C/Residui
	TITOLO 4 - Entrate in conto capitale				
<b>4020000</b>	<b>Tipologia 200 - Contributi agli investimenti</b>	<b>539.500,00</b>	<b>400.000,00</b>	<b>139.500,00</b>	<b>0,00</b>
4020100	Categoria 1 - Contributi agli investimenti da amministrazioni pubbliche	400.000,00	400.000,00	0,00	0,00
4020500	Categoria 5 - Contributi agli investimenti dall'Unione Europea e dal Resto del Mondo	0,00	0,00	0,00	0,00
4020600	Categoria 6 - Contributi agli investimenti direttamente destinati al rimborso di prestiti da amministrazioni pubbliche	139.500,00	0,00	139.500,00	0,00
<b>4040000</b>	<b>Tipologia 400 - Entrate da alienazione di beni materiali e immateriali</b>	<b>0,00</b>	<b>0,00</b>	<b>0,00</b>	<b>0,00</b>
4040100	Categoria 1 - Alienazione di beni materiali	0,00	0,00	0,00	0,00
4000000	Totale TITOLO 4 - Entrate in conto capitale	539.500,00	400.000,00	139.500,00	0,00

## PROSPETTO DELLE ENTRATE DI BILANCIO PER TITOLI, TIPOLOGIE E CATEGORIE

## ACCERTAMENTI

ENTE TUTELA PATRIMONIO ITTICO

TITOLO TIPOLOGIA CATEGORIA	DENOMINAZIONE	Accertamenti	<i>di cui entrate non ricorrenti</i>	Riscossioni in C/Competenza	<i>Riscossioni in C/Residui</i>
	TITOLO 7 - Anticipazioni da istituto tesoriere/cassiere				
<b>7010000</b>	<b>Tipologia 100 - Anticipazioni da istituto tesoriere/cassiere</b>	<b>0,00</b>	<b>0,00</b>	<b>0,00</b>	<b>0,00</b>
7010100	Categoria 1 - Anticipazioni da istituto tesoriere/cassiere	0,00	0,00	0,00	0,00
7000000	Totale TITOLO 7 - Anticipazioni da istituto tesoriere/cassiere	0,00	0,00	0,00	0,00

## PROSPETTO DELLE ENTRATE DI BILANCIO PER TITOLI, TIPOLOGIE E CATEGORIE

## ACCERTAMENTI

ENTE TUTELA PATRIMONIO ITTICO

TITOLO TIPOLOGIA CATEGORIA	DENOMINAZIONE	Accertamenti	di cui entrate non ricorrenti	Riscossioni in C/Competenza	Riscossioni in C/Residui
	TITOLO 9 - Entrate per conto terzi e partite di giro				
<b>9010000</b>	<b>Tipologia 100 - Entrate per partite di giro</b>	<b>231.469,20</b>	<b>70.071,04</b>	<b>185.024,44</b>	<b>0,00</b>
9010100	Categoria 1 - Altre ritenute	70.071,04	70.071,04	55.750,30	0,00
9010200	Categoria 2 - Ritenute su redditi da lavoro dipendente	137.135,09	0,00	107.159,86	0,00
9010300	Categoria 3 - Ritenute su redditi da lavoro autonomo	11.690,66	0,00	10.123,91	0,00
9019900	Categoria 99 - Altre entrate per partite di giro	12.572,41	0,00	11.990,37	0,00
<b>9020000</b>	<b>Tipologia 200 - Entrate per conto terzi</b>	<b>35.056,00</b>	<b>0,00</b>	<b>27.737,00</b>	<b>9.646,96</b>
9020400	Categoria 4 - Depositi di/presso terzi	0,00	0,00	0,00	0,00
9020500	Categoria 5 - Riscossione imposte e tributi per conto terzi	35.056,00	0,00	27.737,00	9.646,96
9000000	Totale TITOLO 9 - Entrate per conto terzi e partite di giro	266.525,20	70.071,04	212.761,44	9.646,96

## PROSPETTO DELLE ENTRATE DI BILANCIO PER TITOLI, TIPOLOGIE E CATEGORIE

## ACCERTAMENTI

ENTE TUTELA PATRIMONIO ITTICO

<b>TITOLO TIPOLOGIA CATEGORIA</b>	<b>DENOMINAZIONE</b>	<b>Accertamenti</b>	<b><i>di cui entrate non ricorrenti</i></b>	<b>Riscossioni in C/Competenza</b>	<b><i>Riscossioni in C/Residui</i></b>
	Totale Titoli	2.912.401,70	502.169,42	2.210.927,15	136.943,86



**ACCERTAMENTI ASSUNTI NEL 2017 E NEGLI ESERCIZI PRECEDENTI  
IMPUTATI ALL'ANNO 2018 E SEGUENTI**

ENTE TUTELA PATRIMONIO ITTICO

TITOLI E TIPOLOGIE DI ENTRATA		Anno 2018		Anno 2019		Anni successivi
		Previsioni di competenza	Accertamenti	Previsioni di competenza del bilancio pluriennale	Accertamenti	Accertamenti
<b>TITOLO 2 - Trasferimenti correnti</b>						
20101	Tipologia 101 - Trasferimenti correnti da Amministrazioni pubbliche	255.449,00	0,00	155.449,00	0,00	0,00
20102	Tipologia 102 - Trasferimenti correnti da Famiglie	0,00	0,00	0,00	0,00	0,00
20103	Tipologia 103 - Trasferimenti correnti da Imprese	0,00	0,00	0,00	0,00	0,00
20000	<b>Totale TITOLO 2 - Trasferimenti correnti</b>	<b>255.449,00</b>	<b>0,00</b>	<b>155.449,00</b>	<b>0,00</b>	<b>0,00</b>
<b>TITOLO 3 - Entrate extratributarie</b>						
30100	Tipologia 100 - Vendita di beni e servizi e proventi derivanti dalla gestione dei beni	1.238.070,80	0,00	1.229.670,80	0,00	0,00
30200	Tipologia 200 - Proventi derivanti dall'attivita' di controllo e repressione delle irregolarita' e degli illeciti	20.000,00	0,00	20.000,00	0,00	0,00
30300	Tipologia 300 - Interessi attivi	5,00	0,00	5,00	0,00	0,00
30500	Tipologia 500 - Rimborsi e altre entrate correnti	0,00	0,00	0,00	0,00	0,00
30000	<b>Totale TITOLO 3 - Entrate extratributarie</b>	<b>1.258.075,80</b>	<b>0,00</b>	<b>1.249.675,80</b>	<b>0,00</b>	<b>0,00</b>
<b>TITOLO 4 - Entrate in conto capitale</b>						
40200	Tipologia 200 - Contributi agli investimenti	139.500,00	0,00	139.500,00	0,00	0,00
40400	Tipologia 400 - Entrate da alienazione di beni materiali e immateriali	0,00	0,00	0,00	0,00	0,00
40000	<b>Totale TITOLO 4 - Entrate in conto capitale</b>	<b>139.500,00</b>	<b>0,00</b>	<b>139.500,00</b>	<b>0,00</b>	<b>0,00</b>
<b>TITOLO 7 - Anticipazioni da istituto tesoriere/cassiere</b>						
70100	Tipologia 100 - Anticipazioni da istituto tesoriere/cassiere	0,00	0,00	0,00	0,00	0,00
70000	<b>Totale TITOLO 7 - Anticipazioni da istituto tesoriere/cassiere</b>	<b>0,00</b>	<b>0,00</b>	<b>0,00</b>	<b>0,00</b>	<b>0,00</b>
<b>TITOLO 9 - Entrate per conto terzi e partite di giro</b>						
90100	Tipologia 100 - Entrate per partite di giro	375.329,14	0,00	375.329,14	0,00	0,00
90200	Tipologia 200 - Entrate per conto terzi	45.000,00	0,00	45.000,00	0,00	0,00
90000	<b>Totale TITOLO 9 - Entrate per conto terzi e partite di giro</b>	<b>420.329,14</b>	<b>0,00</b>	<b>420.329,14</b>	<b>0,00</b>	<b>0,00</b>
<b>Totale Accertamenti</b>		<b>2.073.353,94</b>	<b>0,00</b>	<b>1.964.953,94</b>	<b>0,00</b>	<b>0,00</b>

## ELENCO DELLE PREVISIONI E DEI RISULTATI DI COMPETENZA E DI CASSA

ENTE TUTELA PATRIMONIO ITTICO

CODIFICA DEL PIANO DEI CONTI	DENOMINAZIONE VOCE del PIANO DEI CONTI	COMPETENZA		CASSA	
		PREVISIONI	RISULTATI	PREVISIONI	RISULTATI
E2.00.00.00.000	Trasferimenti correnti	858.449,00	862.836,55	752.486,48	664.223,03
E2.01.00.00.000	Trasferimenti correnti	858.449,00	862.836,55	752.486,48	664.223,03
E2.01.01.00.000	Trasferimenti correnti da Amministrazioni pubbliche	858.449,00	862.836,55	752.486,48	664.223,03
E2.01.01.02.000	Trasferimenti correnti da Amministrazioni Locali	858.449,00	862.836,55	752.486,48	664.223,03
E2.01.02.00.000	Trasferimenti correnti da Famiglie	0,00	0,00	0,00	0,00
E2.01.02.01.000	Trasferimenti correnti da famiglie	0,00	0,00	0,00	0,00
E2.01.03.00.000	Trasferimenti correnti da Imprese	0,00	0,00	0,00	0,00
E2.01.03.02.000	Altri trasferimenti correnti da imprese	0,00	0,00	0,00	0,00
E3.00.00.00.000	Entrate extratributarie	1.435.213,96	1.243.539,95	1.598.081,18	1.321.739,58
E3.01.00.00.000	Vendita di beni e servizi e proventi derivanti dalla gestione dei beni	1.261.070,80	1.129.992,48	1.406.877,85	1.223.008,62
E3.01.02.00.000	Entrate dalla vendita e dall'erogazione di servizi	1.259.500,00	1.128.858,08	1.405.307,05	1.221.874,22
E3.01.02.01.000	Entrate dalla vendita di servizi	1.259.500,00	1.128.858,08	1.405.307,05	1.221.874,22
E3.01.03.00.000	Proventi derivanti dalla gestione dei beni	1.570,80	1.134,40	1.570,80	1.134,40
E3.01.03.02.000	Fitti, noleggi e locazioni	1.570,80	1.134,40	1.570,80	1.134,40
E3.02.00.00.000	Proventi derivanti dall'attività di controllo e repressione delle irregolarità e degli illeciti	20.030,00	23.356,67	35.030,00	20.544,21
E3.02.02.00.000	Entrate da famiglie derivanti dall'attività di controllo e repressione delle irregolarità e degli illeciti	20.000,00	23.356,67	35.000,00	20.544,21
E3.02.02.01.000	Proventi da multe, ammende, sanzioni e oblazioni a carico delle famiglie	20.000,00	23.356,67	35.000,00	20.544,21
E3.02.03.00.000	Entrate da Imprese derivanti dall'attività di controllo e repressione delle irregolarità e degli illeciti	30,00	0,00	30,00	0,00
E3.02.03.99.000	Altre entrate derivanti dall'attività di controllo e repressione delle irregolarità e degli illeciti delle	30,00	0,00	30,00	0,00
E3.03.00.00.000	Interessi attivi	5,00	485,96	1.596,72	134,93
E3.03.03.00.000	Altri interessi attivi	5,00	485,96	1.596,72	134,93
E3.03.03.04.000	Interessi attivi da depositi bancari o postali	5,00	485,96	1.596,72	134,93
E3.05.00.00.000	Rimborsi e altre entrate correnti	154.108,16	89.704,84	154.576,61	78.051,82
E3.05.01.00.000	Indennizzi di assicurazione	0,00	0,00	0,00	0,00
E3.05.01.01.000	Indennizzi di assicurazione contro i danni	0,00	0,00	0,00	0,00
E3.05.02.00.000	Rimborsi in entrata	147.308,16	88.876,52	147.526,61	77.223,50
E3.05.02.02.000	Entrate per rimborsi di imposte	0,00	0,00	0,00	0,00
E3.05.02.03.000	Entrate da rimborsi, recuperi e restituzioni di somme non dovute o incassate in eccesso	147.308,16	88.876,52	147.526,61	77.223,50
E3.05.99.00.000	Altre entrate correnti n.a.c.	6.800,00	828,32	7.050,00	828,32
E3.05.99.99.000	Altre entrate correnti n.a.c.	6.800,00	828,32	7.050,00	828,32
E4.00.00.00.000	Entrate in conto capitale	539.500,00	539.500,00	539.500,00	139.500,00

## ELENCO DELLE PREVISIONI E DEI RISULTATI DI COMPETENZA E DI CASSA

ENTE TUTELA PATRIMONIO ITTICO

CODIFICA DEL PIANO DEI CONTI	DENOMINAZIONE VOCE del PIANO DEI CONTI	COMPETENZA		CASSA	
		PREVISIONI	RISULTATI	PREVISIONI	RISULTATI
E4.02.00.00.000	Contributi agli investimenti	539.500,00	539.500,00	539.500,00	139.500,00
E4.02.01.00.000	Contributi agli investimenti da amministrazioni pubbliche	400.000,00	400.000,00	400.000,00	0,00
E4.02.01.02.000	Contributi agli investimenti da Amministrazioni Locali	400.000,00	400.000,00	400.000,00	0,00
E4.02.05.00.000	Contributi agli investimenti dall'Unione Europea e dal Resto del Mondo	0,00	0,00	0,00	0,00
E4.02.05.99.000	Altri contributi agli investimenti dall'Unione Europea	0,00	0,00	0,00	0,00
E4.02.06.00.000	Contributi agli investimenti direttamente destinati al rimborso di prestiti da amministrazioni	139.500,00	139.500,00	139.500,00	139.500,00
E4.02.06.02.000	Contributi agli investimenti direttamente destinati al rimborso di prestiti da Amministrazioni Locali	139.500,00	139.500,00	139.500,00	139.500,00
E4.04.00.00.000	Entrate da alienazione di beni materiali e immateriali	0,00	0,00	0,00	0,00
E4.04.01.00.000	Alienazione di beni materiali	0,00	0,00	0,00	0,00
E4.04.01.01.000	Alienazione di Mezzi di trasporto ad uso civile, di sicurezza e ordine pubblico	0,00	0,00	0,00	0,00
E4.04.01.04.000	Alienazione di impianti e macchinari	0,00	0,00	0,00	0,00
E4.04.01.05.000	Alienazione di attrezzature	0,00	0,00	0,00	0,00
E4.04.01.08.000	Alienazione di Beni immobili	0,00	0,00	0,00	0,00
E7.00.00.00.000	Anticipazioni da istituto tesoriere/cassiere	0,00	0,00	0,00	0,00
E9.00.00.00.000	Entrate per conto terzi e partite di giro	320.329,14	266.525,20	324.673,26	222.408,40
E9.01.00.00.000	Entrate per partite di giro	275.329,14	231.469,20	279.673,26	185.024,44
E9.01.01.00.000	Altre ritenute	100.000,00	70.071,04	100.000,00	55.750,30
E9.01.01.01.000	Ritenuta del 4% sui contributi pubblici	0,00	0,00	0,00	0,00
E9.01.01.02.000	Ritenute per scissione contabile IVA (split payment)	100.000,00	70.071,04	100.000,00	55.750,30
E9.01.01.99.000	Altre ritenute n.a.c.	0,00	0,00	0,00	0,00
E9.01.02.00.000	Ritenute su redditi da lavoro dipendente	137.154,56	137.135,09	142.498,68	107.159,86
E9.01.02.01.000	Ritenute erariali su redditi da lavoro dipendente per conto terzi	86.500,47	85.917,97	86.044,59	68.444,61
E9.01.02.02.000	Ritenute previdenziali e assistenziali su redditi da lavoro dipendente per conto terzi	43.654,09	44.641,52	49.654,09	33.279,73
E9.01.02.99.000	Altre ritenute al personale dipendente per conto di terzi	7.000,00	6.575,60	6.800,00	5.435,52
E9.01.03.00.000	Ritenute su redditi da lavoro autonomo	14.845,44	11.690,66	14.845,44	10.123,91
E9.01.03.01.000	Ritenute erariali su redditi da lavoro autonomo per conto terzi	11.845,44	8.691,26	11.845,44	8.689,78
E9.01.03.02.000	Ritenute previdenziali e assistenziali su redditi da lavoro autonomo per conto terzi	3.000,00	2.999,40	3.000,00	1.434,13
E9.01.03.99.000	Altre ritenute al personale con contratto di lavoro autonomo per conto di terzi	0,00	0,00	0,00	0,00
E9.01.99.00.000	Altre entrate per partite di giro	23.329,14	12.572,41	22.329,14	11.990,37
E9.01.99.03.000	Rimborso di fondi economici e carte aziendali	20.329,14	10.000,00	20.329,14	10.000,00
E9.01.99.99.000	Altre entrate per partite di giro diverse	3.000,00	2.572,41	2.000,00	1.990,37

## ELENCO DELLE PREVISIONI E DEI RISULTATI DI COMPETENZA E DI CASSA

ENTE TUTELA PATRIMONIO ITTICO

CODIFICA DEL PIANO DEI CONTI	DENOMINAZIONE VOCE del PIANO DEI CONTI	COMPETENZA		CASSA	
		PREVISIONI	RISULTATI	PREVISIONI	RISULTATI
E9.02.00.00.000	Entrate per conto terzi	45.000,00	35.056,00	45.000,00	37.383,96
E9.02.04.00.000	Depositi di/presso terzi	0,00	0,00	0,00	0,00
E9.02.04.02.000	Restituzione di depositi cauzionali o contrattuali presso terzi	0,00	0,00	0,00	0,00
E9.02.05.00.000	Riscossione imposte e tributi per conto terzi	45.000,00	35.056,00	45.000,00	37.383,96
E9.02.05.01.000	Riscossione di imposte di natura corrente per conto di terzi	45.000,00	35.056,00	45.000,00	37.383,96
E0.00.00.00.000	Totale entrate	3.153.492,10	2.912.401,70	3.214.740,92	2.347.871,01

ENTE TUTELA PATRIMONIO ITTICO

TITOLO, TIPOLOGIA	DENOMINAZIONE	Residui attivi al 1/1/ 2017 (RS)		Riscossioni in c/residui (RR)	
		Previsioni definitive di competenza (CP)		Riccossioni in c/competenza (RC)	
		Previsioni definitive di cassa (CS)		Totale riscossioni (TR = RR+RC)	
<b>2</b>	<b>TITOLO 2 - Trasferimenti correnti</b>				
<b>20101</b>	<b>Tipologia 101 - Trasferimenti correnti da Amministrazioni pubbliche</b>	RS	1.386,48	RR	1.386,48
		CP	858.449,00	RC	662.836,55
		CS	752.486,48	TR	664.223,03
<b>20102</b>	<b>Tipologia 102 - Trasferimenti correnti da Famiglie</b>	RS	0,00	RR	0,00
		CP	0,00	RC	0,00
		CS	0,00	TR	0,00
<b>20103</b>	<b>Tipologia 103 - Trasferimenti correnti da Imprese</b>	RS	0,00	RR	0,00
		CP	0,00	RC	0,00
		CS	0,00	TR	0,00
<b>20000</b>	<b>Totale TITOLO 2 - Trasferimenti correnti</b>	<b>RS</b>	<b>1.386,48</b>	<b>RR</b>	<b>1.386,48</b>
		<b>CP</b>	<b>858.449,00</b>	<b>RC</b>	<b>662.836,55</b>
		<b>CS</b>	<b>752.486,48</b>	<b>TR</b>	<b>664.223,03</b>

ENTE TUTELA PATRIMONIO ITTICO

TITOLO, TIPOLOGIA	DENOMINAZIONE	Residui attivi al 1/1/ 2017 (RS)		Riscossioni in c/residui (RR)	
		Previsioni definitive di competenza (CP)		Riccossioni in c/competenza (RC)	
		Previsioni definitive di cassa (CS)		Totale riscossioni (TR = RR+RC)	
<b>3</b>	<b>TITOLO 3 - Entrate extratributarie</b>				
<b>30100</b>	<b>Tipologia 100 - Vendita di beni e servizi e proventi derivanti dalla gestione dei beni</b>	RS	217.532,20	RR	123.251,61
		CP	1.261.070,80	RC	1.099.757,01
		CS	1.406.877,85	TR	1.223.008,62
<b>30200</b>	<b>Tipologia 200 - Proventi derivanti dall'attivita' di controllo e repressione delle irregolarita' e degli illeciti</b>	RS	19.884,68	RR	2.417,45
		CP	20.030,00	RC	18.126,76
		CS	35.030,00	TR	20.544,21
<b>30300</b>	<b>Tipologia 300 - Interessi attivi</b>	RS	1.591,72	RR	69,51
		CP	5,00	RC	65,42
		CS	1.596,72	TR	134,93
<b>30500</b>	<b>Tipologia 500 - Rimborsi e altre entrate correnti</b>	RS	590,88	RR	171,85
		CP	154.108,16	RC	77.879,97
		CS	154.576,61	TR	78.051,82
<b>30000</b>	<b>Totale TITOLO 3 - Entrate extratributarie</b>	<b>RS</b>	<b>239.599,48</b>	<b>RR</b>	<b>125.910,42</b>
		<b>CP</b>	<b>1.435.213,96</b>	<b>RC</b>	<b>1.195.829,16</b>
		<b>CS</b>	<b>1.598.081,18</b>	<b>TR</b>	<b>1.321.739,58</b>

ENTE TUTELA PATRIMONIO ITTICO

TITOLO, TIPOLOGIA	DENOMINAZIONE	Residui attivi al 1/1/ 2017 (RS)		Riscossioni in c/residui (RR)	
		Previsioni definitive di competenza (CP)		Riccossioni in c/competenza (RC)	
		Previsioni definitive di cassa (CS)		Totale riscossioni (TR = RR+RC)	
<b>4</b>	<b>TITOLO 4 - Entrate in conto capitale</b>				
<b>40200</b>	<b>Tipologia 200 - Contributi agli investimenti</b>	RS	1.464,00	RR	0,00
		CP	539.500,00	RC	139.500,00
		CS	539.500,00	TR	139.500,00
<b>40400</b>	<b>Tipologia 400 - Entrate da alienazione di beni materiali e immateriali</b>	RS	0,00	RR	0,00
		CP	0,00	RC	0,00
		CS	0,00	TR	0,00
<b>40000</b>	<b>Totale TITOLO 4 - Entrate in conto capitale</b>	<b>RS</b>	<b>1.464,00</b>	<b>RR</b>	<b>0,00</b>
		<b>CP</b>	<b>539.500,00</b>	<b>RC</b>	<b>139.500,00</b>
		<b>CS</b>	<b>539.500,00</b>	<b>TR</b>	<b>139.500,00</b>

ENTE TUTELA PATRIMONIO ITTICO

TITOLO, TIPOLOGIA	DENOMINAZIONE	Residui attivi al 1/1/ 2017 (RS)		Riscossioni in c/residui (RR)	
		Previsioni definitive di competenza (CP)		Riccossioni in c/competenza (RC)	
		Previsioni definitive di cassa (CS)		Totale riscossioni (TR = RR+RC)	
<b>7</b>	<b>TITOLO 7 - Anticipazioni da istituto tesoriere/cassiere</b>				
<b>70100</b>	<b>Tipologia 100 - Anticipazioni da istituto tesoriere/cassiere</b>	RS	0,00	RR	0,00
		CP	0,00	RC	0,00
		CS	0,00	TR	0,00
<b>70000</b>	<b>Totale TITOLO 7 - Anticipazioni da istituto tesoriere/cassiere</b>	<b>RS</b>	<b>0,00</b>	<b>RR</b>	<b>0,00</b>
		<b>CP</b>	<b>0,00</b>	<b>RC</b>	<b>0,00</b>
		<b>CS</b>	<b>0,00</b>	<b>TR</b>	<b>0,00</b>



ENTE TUTELA PATRIMONIO ITTICO

TITOLO, TIPOLOGIA	DENOMINAZIONE	Residui attivi al 1/1/ 2017 (RS)		Riscossioni in c/residui (RR)	
		Previsioni definitive di competenza (CP)		Riccossioni in c/competenza (RC)	
		Previsioni definitive di cassa (CS)		Totale riscossioni (TR = RR+RC)	
<b>9</b>	<b>TITOLO 9 - Entrate per conto terzi e partite di giro</b>				
<b>90100</b>	<b>Tipologia 100 - Entrate per partite di giro</b>	RS	23.947,68	RR	0,00
		CP	275.329,14	RC	185.024,44
		CS	279.673,26	TR	185.024,44
<b>90200</b>	<b>Tipologia 200 - Entrate per conto terzi</b>	RS	9.646,96	RR	9.646,96
		CP	45.000,00	RC	27.737,00
		CS	45.000,00	TR	37.383,96
<b>90000</b>	<b>Totale TITOLO 9 - Entrate per conto terzi e partite di giro</b>	RS	<b>33.594,64</b>	RR	<b>9.646,96</b>
		CP	<b>320.329,14</b>	RC	<b>212.761,44</b>
		CS	<b>324.673,26</b>	TR	<b>222.408,40</b>
	<b>Totale Titoli</b>	RS	<b>276.044,60</b>	RR	<b>136.943,86</b>
		CP	<b>3.153.492,10</b>	RC	<b>2.210.927,15</b>
		CS	<b>3.214.740,92</b>	TR	<b>2.347.871,01</b>

## ENTRATE

16/06/2018

ENTE TUTELA PATRIMONIO ITTICO

TITOLO, TIPOLOGIA	DENOMINAZIONE	2017		2018		2019	
		Stanziamiento	Totale accertato* (solo accertamenti)	Stanziamiento	Totale accertato	Stanziamiento	Totale accertato
	Fondo pluriennale vincolato per spese correnti	0,00		0,00		0,00	
	Fondo pluriennale vincolato per spese in conto capitale	0,00		395.017,52		0,00	
	Utilizzo avanzo di amministrazione	1.062.156,93		0,00		0,00	
<b>2</b>	<b>TITOLO 2 - Trasferimenti correnti</b>						
<b>20101</b>	<b>Tipologia 101 - Trasferimenti correnti da Amministrazioni pubbliche</b>	858.449,00	862.836,55	255.449,00	0,00	155.449,00	0,00
			862.836,55				
<b>20102</b>	<b>Tipologia 102 - Trasferimenti correnti da Famiglie</b>	0,00	0,00	0,00	0,00	0,00	0,00
			0,00				
<b>20103</b>	<b>Tipologia 103 - Trasferimenti correnti da Imprese</b>	0,00	0,00	0,00	0,00	0,00	0,00
			0,00				
<b>20000</b>	<b>Totale TITOLO 2 - Trasferimenti correnti</b>	<b>858.449,00</b>	<b>862.836,55</b>	<b>255.449,00</b>	<b>0,00</b>	<b>155.449,00</b>	<b>0,00</b>
			<b>862.836,55</b>				

\* L'importo rappresenta la somma degli accertamenti + (og + pluriennali) non ancora trasformati in accertamenti

## ENTRATE

16/06/2018

ENTE TUTELA PATRIMONIO ITTICO

TITOLO, TIPOLOGIA	DENOMINAZIONE	2017		2018		2019	
		Stanziamiento	Totale accertato* (solo accertamenti)	Stanziamiento	Totale accertato	Stanziamiento	Totale accertato
<b>3</b>	<b>TITOLO 3 - Entrate extratributarie</b>						
<b>30100</b>	<b>Tipologia 100 - Vendita di beni e servizi e proventi derivanti dalla gestione dei beni</b>	1.261.070,80	1.129.992,48 1.129.992,48	1.238.070,80	0,00	1.229.670,80	0,00
<b>30200</b>	<b>Tipologia 200 - Proventi derivanti dall'attivita' di controllo e repressione delle irregolarita' e degli illeciti</b>	20.030,00	23.356,67 23.356,67	20.000,00	0,00	20.000,00	0,00
<b>30300</b>	<b>Tipologia 300 - Interessi attivi</b>	5,00	485,96 485,96	5,00	0,00	5,00	0,00
<b>30500</b>	<b>Tipologia 500 - Rimborsi e altre entrate correnti</b>	154.108,16	89.704,84 89.704,84	0,00	0,00	0,00	0,00
<b>30000</b>	<b>Totale TITOLO 3 - Entrate extratributarie</b>	<b>1.435.213,96</b>	<b>1.243.539,95</b> <b>1.243.539,95</b>	<b>1.258.075,80</b>	<b>0,00</b>	<b>1.249.675,80</b>	<b>0,00</b>

\* L'importo rappresenta la somma degli accertamenti + (og + pluriennali) non ancora trasformati in accertamenti

## ENTRATE

16/06/2018

ENTE TUTELA PATRIMONIO ITTICO

TITOLO, TIPOLOGIA	DENOMINAZIONE	2017		2018		2019	
		Stanziamiento	Totale accertato* (solo accertamenti)	Stanziamiento	Totale accertato	Stanziamiento	Totale accertato
<b>4</b>	<b>TITOLO 4 - Entrate in conto capitale</b>						
40200	Tipologia 200 - Contributi agli investimenti	539.500,00	539.500,00	139.500,00	0,00	139.500,00	0,00
			539.500,00				
40400	Tipologia 400 - Entrate da alienazione di beni materiali e immateriali	0,00	0,00	0,00	0,00	0,00	0,00
			0,00				
40000	Totale TITOLO 4 - Entrate in conto capitale	<b>539.500,00</b>	<b>539.500,00</b>	<b>139.500,00</b>	<b>0,00</b>	<b>139.500,00</b>	<b>0,00</b>
			<b>539.500,00</b>				

\* L'importo rappresenta la somma degli accertamenti + (og + pluriennali) non ancora trasformati in accertamenti

## ENTRATE

16/06/2018

ENTE TUTELA PATRIMONIO ITTICO

TITOLO, TIPOLOGIA	DENOMINAZIONE	2017		2018		2019	
		Stanziamiento	Totale accertato* (solo accertamenti)	Stanziamiento	Totale accertato	Stanziamiento	Totale accertato
<b>7</b>	<b>TITOLO 7 - Anticipazioni da istituto tesoriere/cassiere</b>						
<b>70100</b>	<b>Tipologia 100 - Anticipazioni da istituto tesoriere/cassiere</b>	0,00	0,00 0,00	0,00	0,00	0,00	0,00
<b>70000</b>	<b>Totale TITOLO 7 - Anticipazioni da istituto tesoriere/cassiere</b>	<b>0,00</b>	<b>0,00</b> <b>0,00</b>	<b>0,00</b>	<b>0,00</b>	<b>0,00</b>	<b>0,00</b>

\* L'importo rappresenta la somma degli accertamenti + (og + pluriennali) non ancora trasformati in accertamenti

## ENTRATE

16/06/2018

ENTE TUTELA PATRIMONIO ITTICO

TITOLO, TIPOLOGIA	DENOMINAZIONE	2017		2018		2019	
		Stanziamiento	Totale accertato* (solo accertamenti)	Stanziamiento	Totale accertato	Stanziamiento	Totale accertato
<b>9</b>	<b>TITOLO 9 - Entrate per conto terzi e partite di giro</b>						
<b>90100</b>	<b>Tipologia 100 - Entrate per partite di giro</b>	275.329,14	231.469,20	375.329,14	0,00	375.329,14	0,00
			231.469,20				
<b>90200</b>	<b>Tipologia 200 - Entrate per conto terzi</b>	45.000,00	35.056,00	45.000,00	0,00	45.000,00	0,00
			35.056,00				
<b>90000</b>	<b>Totale TITOLO 9 - Entrate per conto terzi e partite di giro</b>	<b>320.329,14</b>	<b>266.525,20</b>	<b>420.329,14</b>	<b>0,00</b>	<b>420.329,14</b>	<b>0,00</b>
			<b>266.525,20</b>				
	<b>Totale Titoli</b>	<b>3.153.492,10</b>	<b>2.912.401,70</b>	<b>2.073.353,94</b>	<b>0,00</b>	<b>1.964.953,94</b>	<b>0,00</b>
			<b>2.912.401,70</b>				
	<b>Totale generale delle entrate</b>	4.215.649,03	2.912.401,70	2.468.371,46	0,00	1.964.953,94	0,00
			2.912.401,70				

\* L'importo rappresenta la somma degli accertamenti + (og + pluriennali) non ancora trasformati in accertamenti

**CONTO DEL BILANCIO**  
**GESTIONE DELLE SPESE**

16/06/2018

ENTE TUTELA PATRIMONIO ITTICO

MISSIONE PROGRAMMA TITOLO	DENOMINAZIONE	Residui passivi al 1/1/ 2017 (RS)		Pagamenti in c/residui (PR)		Riaccertamento residui (R)		Residui passivi da esercizi precedenti (EP=RS-PR+R)			
		Previsioni definitive di competenza (CP)		Pagamenti in c/competenza (PC)		Impegni (I)		Economie di competenza (ECP=CP - I - FPV)		Residui passivi da esercizio di competenza (EC=I - PC)	
		Previsioni definitive di cassa (CS)		Totale pagamenti (TP = PR+PC)		Fondo pluriennale vincolato (FPV)				Totale residui passivi da riportare (TR=EP+EC)	
<b>DISAVANZO DI AMMINISTRAZIONE</b>		CP									
<b>01</b>	<b>MISSIONE 01 - Servizi istituzionali e generali, di gestione</b>										
<b>01010</b>	<b>PROGRAMMA 1 - Organi istituzionali</b>										
<b>01011</b>	<b>TITOLO 1 - Spese correnti</b>	RS	261,94	PR	0,00	R	-261,94			EP	0,00
		CP	37.092,00	PC	31.930,72	I	35.252,77	ECP	1.839,23	EC	3.322,05
		CS	37.353,94	TP	31.930,72	FPV	0,00			TR	3.322,05
<b>01010</b>	<b>Totale PROGRAMMA 1 - Organi istituzionali</b>	RS	261,94	PR	0,00	R	-261,94			EP	0,00
		CP	37.092,00	PC	31.930,72	I	35.252,77	ECP	1.839,23	EC	3.322,05
		CS	37.353,94	TP	31.930,72	FPV	0,00			TR	3.322,05
<b>01000</b>	<b>Totale MISSIONE 01 - Servizi istituzionali e generali, di gestione</b>	RS	<b>261,94</b>	PR	<b>0,00</b>	R	<b>-261,94</b>			EP	<b>0,00</b>
		CP	<b>37.092,00</b>	PC	<b>31.930,72</b>	I	<b>35.252,77</b>	ECP	<b>1.839,23</b>	EC	<b>3.322,05</b>
		CS	<b>37.353,94</b>	TP	<b>31.930,72</b>	FPV	<b>0,00</b>			TR	<b>3.322,05</b>

**CONTO DEL BILANCIO**  
**GESTIONE DELLE SPESE**

16/06/2018

ENTE TUTELA PATRIMONIO ITTICO

MISSIONE PROGRAMMA TITOLO	DENOMINAZIONE	Residui passivi al 1/1/ 2017 (RS)		Pagamenti in c/residui (PR)		Riaccertamento residui (R)		Residui passivi da esercizi precedenti (EP=RS-PR+R)			
		Previsioni definitive di competenza (CP)		Pagamenti in c/competenza (PC)		Impegni (I)		Economie di competenza (ECP=CP - I - FPV)		Residui passivi da esercizio di competenza (EC=I - PC)	
		Previsioni definitive di cassa (CS)		Totale pagamenti (TP = PR+PC)		Fondo pluriennale vincolato (FPV)				Totale residui passivi da riportare (TR=EP+EC)	
<b>16</b>	<b>MISSIONE 16 - Agricoltura, politiche agroalimentari e pesca</b>										
<b>16020</b>	<b>PROGRAMMA 2 - Caccia e pesca</b>										
<b>16021</b>	<b>TITOLO 1 - Spese correnti</b>	RS	228.462,29	PR	145.114,12	R	-36.078,27			EP	47.269,90
		CP	2.016.975,15	PC	1.261.211,82	I	1.581.623,66	ECP	435.351,49	EC	320.411,84
		CS	2.174.280,28	TP	1.406.325,94	FPV	0,00			TR	367.681,74
<b>16022</b>	<b>TITOLO 2 - Spese in conto capitale</b>	RS	344,04	PR	0,00	R	-344,04			EP	0,00
		CP	1.239.307,37	PC	195.074,05	I	264.434,53	ECP	579.855,32	EC	69.360,48
		CS	844.289,85	TP	195.074,05	FPV	395.017,52			TR	69.360,48
<b>16020</b>	<b>Totale PROGRAMMA 2 - Caccia e pesca</b>	RS	228.806,33	PR	145.114,12	R	-36.422,31			EP	47.269,90
		CP	3.256.282,52	PC	1.456.285,87	I	1.846.058,19	ECP	1.015.206,81	EC	389.772,32
		CS	3.018.570,13	TP	1.601.399,99	FPV	395.017,52			TR	437.042,22
<b>16000</b>	<b>Totale MISSIONE 16 - Agricoltura, politiche agroalimentari e pesca</b>	RS	<b>228.806,33</b>	PR	<b>145.114,12</b>	R	<b>-36.422,31</b>			EP	<b>47.269,90</b>
		CP	<b>3.256.282,52</b>	PC	<b>1.456.285,87</b>	I	<b>1.846.058,19</b>	ECP	<b>1.015.206,81</b>	EC	<b>389.772,32</b>
		CS	<b>3.018.570,13</b>	TP	<b>1.601.399,99</b>	FPV	<b>395.017,52</b>			TR	<b>437.042,22</b>



**CONTO DEL BILANCIO**  
**GESTIONE DELLE SPESE**

16/06/2018

ENTE TUTELA PATRIMONIO ITTICO

MISSIONE PROGRAMMA TITOLO	DENOMINAZIONE	Residui passivi al 1/1/ 2017 (RS)		Pagamenti in c/residui (PR)		Riaccertamento residui (R)		Residui passivi da esercizi precedenti (EP=RS-PR+R)			
		Previsioni definitive di competenza (CP)		Pagamenti in c/competenza (PC)		Impegni (I)		Economie di competenza (ECP=CP - I - FPV)		Residui passivi da esercizio di competenza (EC=I - PC)	
		Previsioni definitive di cassa (CS)		Totale pagamenti (TP = PR+PC)		Fondo pluriennale vincolato (FPV)				Totale residui passivi da riportare (TR=EP+EC)	
<b>20</b>	<b>MISSIONE 20 - Fondi e accantonamenti</b>										
<b>20010</b>	<b>PROGRAMMA 1 - Fondo di riserva</b>										
<b>20011</b>	<b>TITOLO 1 - Spese correnti</b>	RS	0,00	PR	0,00	R	0,00			EP	0,00
		CP	47.098,33	PC	0,00	I	0,00	ECP	47.098,33	EC	0,00
		CS	118.111,37	TP	0,00	FPV	0,00			TR	0,00
<b>20010</b>	<b>Totale PROGRAMMA 1 - Fondo di riserva</b>	RS	0,00	PR	0,00	R	0,00			EP	0,00
		CP	47.098,33	PC	0,00	I	0,00	ECP	47.098,33	EC	0,00
		CS	118.111,37	TP	0,00	FPV	0,00			TR	0,00
<b>20020</b>	<b>PROGRAMMA 2 - Fondo crediti di dubbia esigibilita'</b>										
<b>20021</b>	<b>TITOLO 1 - Spese correnti</b>	RS	0,00	PR	0,00	R	0,00			EP	0,00
		CP	115.295,23	PC	0,00	I	0,00	ECP	115.295,23	EC	0,00
		CS	0,00	TP	0,00	FPV	0,00			TR	0,00
<b>20022</b>	<b>TITOLO 2 - Spese in conto capitale</b>	RS	0,00	PR	0,00	R	0,00			EP	0,00
		CP	0,00	PC	0,00	I	0,00	ECP	0,00	EC	0,00
		CS	0,00	TP	0,00	FPV	0,00			TR	0,00

**CONTO DEL BILANCIO**  
**GESTIONE DELLE SPESE**

16/06/2018

ENTE TUTELA PATRIMONIO ITTICO

MISSIONE PROGRAMMA TITOLO	DENOMINAZIONE	Residui passivi al 1/1/ 2017 (RS)		Pagamenti in c/residui (PR)		Riaccertamento residui (R)		Residui passivi da esercizi precedenti (EP=RS-PR+R)			
		Previsioni definitive di competenza (CP)		Pagamenti in c/competenza (PC)		Impegni (I)		Economie di competenza (ECP=CP - I - FPV)		Residui passivi da esercizio di competenza (EC=I - PC)	
		Previsioni definitive di cassa (CS)		Totale pagamenti (TP = PR+PC)		Fondo pluriennale vincolato (FPV)				Totale residui passivi da riportare (TR=EP+EC)	
20020	Totale PROGRAMMA 2 - Fondo crediti di dubbia esigibilita'	RS	0,00	PR	0,00	R	0,00			EP	0,00
		CP	115.295,23	PC	0,00	I	0,00	ECP	115.295,23	EC	0,00
		CS	0,00	TP	0,00	FPV	0,00			TR	0,00
20030	PROGRAMMA 3 - Altri fondi										
20031	TITOLO 1 - Spese correnti	RS	0,00	PR	0,00	R	0,00			EP	0,00
		CP	243.879,12	PC	0,00	I	0,00	ECP	243.879,12	EC	0,00
		CS	0,00	TP	0,00	FPV	0,00			TR	0,00
20030	Totale PROGRAMMA 3 - Altri fondi	RS	0,00	PR	0,00	R	0,00			EP	0,00
		CP	243.879,12	PC	0,00	I	0,00	ECP	243.879,12	EC	0,00
		CS	0,00	TP	0,00	FPV	0,00			TR	0,00
20000	Totale MISSIONE 20 - Fondi e accantonamenti	RS	0,00	PR	0,00	R	0,00			EP	0,00
		CP	406.272,68	PC	0,00	I	0,00	ECP	406.272,68	EC	0,00
		CS	118.111,37	TP	0,00	FPV	0,00			TR	0,00

**CONTO DEL BILANCIO**  
**GESTIONE DELLE SPESE**

16/06/2018

ENTE TUTELA PATRIMONIO ITTICO

MISSIONE PROGRAMMA TITOLO	DENOMINAZIONE	Residui passivi al 1/1/ 2017 (RS)		Pagamenti in c/residui (PR)		Riaccertamento residui (R)		Residui passivi da esercizi precedenti (EP=RS-PR+R)	
		Previsioni definitive di competenza (CP)		Pagamenti in c/competenza (PC)		Impegni (I)		Economie di competenza (ECP=CP - I - FPV)	
		Previsioni definitive di cassa (CS)		Totale pagamenti (TP = PR+PC)		Fondo pluriennale vincolato (FPV)		Totale residui passivi da riportare (TR=EP+EC)	
<b>50</b>	<b>MISSIONE 50 - Debito pubblico</b>								
<b>50010</b>	<b>PROGRAMMA 1 - Quota interessi ammortamento mutui e prestiti obbligazionari</b>								
<b>50011</b>	<b>TITOLO 1 - Spese correnti</b>	RS	0,00	PR	0,00	R	0,00	EP	0,00
		CP	74.497,13	PC	74.497,13	I	74.497,13	ECP	0,00
		CS	74.497,13	TP	74.497,13	FPV	0,00	TR	0,00
<b>50010</b>	<b>Totale PROGRAMMA 1 - Quota interessi ammortamento mutui e prestiti obbligazionari</b>	RS	0,00	PR	0,00	R	0,00	EP	0,00
		CP	74.497,13	PC	74.497,13	I	74.497,13	ECP	0,00
		CS	74.497,13	TP	74.497,13	FPV	0,00	TR	0,00
<b>50020</b>	<b>PROGRAMMA 2 - Quota capitale ammortamento mutui e prestiti obbligazionari</b>								
<b>50024</b>	<b>TITOLO 4 - Rimborso di prestiti</b>	RS	0,00	PR	0,00	R	0,00	EP	0,00
		CP	121.175,56	PC	121.175,56	I	121.175,56	ECP	0,00
		CS	121.175,56	TP	121.175,56	FPV	0,00	TR	0,00
<b>50020</b>	<b>Totale PROGRAMMA 2 - Quota capitale ammortamento mutui e prestiti obbligazionari</b>	RS	0,00	PR	0,00	R	0,00	EP	0,00
		CP	121.175,56	PC	121.175,56	I	121.175,56	ECP	0,00
		CS	121.175,56	TP	121.175,56	FPV	0,00	TR	0,00

**CONTO DEL BILANCIO**  
**GESTIONE DELLE SPESE**

16/06/2018

ENTE TUTELA PATRIMONIO ITTICO

MISSIONE PROGRAMMA TITOLO	DENOMINAZIONE	Residui passivi al 1/1/ 2017 (RS)		Pagamenti in c/residui (PR)		Riaccertamento residui (R)		Residui passivi da esercizi precedenti (EP=RS-PR+R)			
		Previsioni definitive di competenza (CP)		Pagamenti in c/competenza (PC)		Impegni (I)		Economie di competenza (ECP=CP - I - FPV)		Residui passivi da esercizio di competenza (EC=I - PC)	
		Previsioni definitive di cassa (CS)		Totale pagamenti (TP = PR+PC)		Fondo pluriennale vincolato (FPV)		Totale residui passivi da riportare (TR=EP+EC)			
50000	Totale MISSIONE 50 - Debito pubblico	RS	0,00	PR	0,00	R	0,00	EP	0,00		
		CP	195.672,69	PC	195.672,69	I	195.672,69	ECP	0,00	EC	0,00
		CS	195.672,69	TP	195.672,69	FPV	0,00	TR	0,00		

**CONTO DEL BILANCIO**  
**GESTIONE DELLE SPESE**

16/06/2018

ENTE TUTELA PATRIMONIO ITTICO

MISSIONE PROGRAMMA TITOLO	DENOMINAZIONE	Residui passivi al 1/1/ 2017 (RS)		Pagamenti in c/residui (PR)		Riaccertamento residui (R)		Residui passivi da esercizi precedenti (EP=RS-PR+R)			
		Previsioni definitive di competenza (CP)		Pagamenti in c/competenza (PC)		Impegni (I)		Economie di competenza (ECP=CP - I - FPV)		Residui passivi da esercizio di competenza (EC=I - PC)	
		Previsioni definitive di cassa (CS)		Totale pagamenti (TP = PR+PC)		Fondo pluriennale vincolato (FPV)		Totale residui passivi da riportare (TR=EP+EC)			
<b>60</b>	<b>MISSIONE 60 - Anticipazioni finanziarie</b>										
<b>60010</b>	<b>PROGRAMMA 1 - Restituzione anticipazione di tesoreria</b>										
<b>60015</b>	<b>TITOLO 5 - Chiusura anticipazioni da istituto tesoriere/cassiere</b>	RS	0,00	PR	0,00	R	0,00			EP	0,00
		CP	0,00	PC	0,00	I	0,00	ECP	0,00	EC	0,00
		CS	0,00	TP	0,00	FPV	0,00			TR	0,00
<b>60010</b>	<b>Totale PROGRAMMA 1 - Restituzione anticipazione di tesoreria</b>	RS	0,00	PR	0,00	R	0,00			EP	0,00
		CP	0,00	PC	0,00	I	0,00	ECP	0,00	EC	0,00
		CS	0,00	TP	0,00	FPV	0,00			TR	0,00
<b>60000</b>	<b>Totale MISSIONE 60 - Anticipazioni finanziarie</b>	RS	<b>0,00</b>	PR	<b>0,00</b>	R	<b>0,00</b>			EP	<b>0,00</b>
		CP	<b>0,00</b>	PC	<b>0,00</b>	I	<b>0,00</b>	ECP	<b>0,00</b>	EC	<b>0,00</b>
		CS	<b>0,00</b>	TP	<b>0,00</b>	FPV	<b>0,00</b>			TR	<b>0,00</b>

**CONTO DEL BILANCIO**  
**GESTIONE DELLE SPESE**

16/06/2018

ENTE TUTELA PATRIMONIO ITTICO

MISSIONE PROGRAMMA TITOLO	DENOMINAZIONE	Residui passivi al 1/1/ 2017 (RS)		Pagamenti in c/residui (PR)		Riaccertamento residui (R)		Residui passivi da esercizi precedenti (EP=RS-PR+R)	
		Previsioni definitive di competenza (CP)		Pagamenti in c/competenza (PC)		Impegni (I)		Economie di competenza (ECP=CP - I - FPV)	
		Previsioni definitive di cassa (CS)		Totale pagamenti (TP = PR+PC)		Fondo pluriennale vincolato (FPV)		Totale residui passivi da riportare (TR=EP+EC)	
<b>99</b>	<b>MISSIONE 99 - Servizi per conto terzi</b>								
<b>99010</b>	<b>PROGRAMMA 1 - Servizi per conto terzi e Partite di giro</b>								
<b>99017</b>	<b>TITOLO 7 - Spese per conto terzi e partite di giro</b>	RS	36.597,10	PR	35.030,17	R	-1.566,93	EP	0,00
		CP	320.329,14	PC	208.330,72	I	265.537,77	ECP	54.791,37
		CS	325.673,26	TP	243.360,89	FPV	0,00	TR	57.207,05
<b>99010</b>	<b>Totale PROGRAMMA 1 - Servizi per conto terzi e Partite di giro</b>	RS	36.597,10	PR	35.030,17	R	-1.566,93	EP	0,00
		CP	320.329,14	PC	208.330,72	I	265.537,77	ECP	54.791,37
		CS	325.673,26	TP	243.360,89	FPV	0,00	TR	57.207,05
<b>99000</b>	<b>Totale MISSIONE 99 - Servizi per conto terzi</b>	RS	36.597,10	PR	35.030,17	R	-1.566,93	EP	0,00
		CP	320.329,14	PC	208.330,72	I	265.537,77	ECP	54.791,37
		CS	325.673,26	TP	243.360,89	FPV	0,00	TR	57.207,05
	<b>Totale Missioni</b>	RS	265.665,37	PR	180.144,29	R	-38.251,18	EP	47.269,90
		CP	4.215.649,03	PC	1.892.220,00	I	2.342.521,42	ECP	1.478.110,09
		CS	3.695.381,39	TP	2.072.364,29	FPV	395.017,52	TR	497.571,32
	<b>Totale Generale delle Spese</b>	RS	265.665,37	PR	180.144,29	R	-38.251,18	EP	47.269,90
		CP	4.215.649,03	PC	1.892.220,00	I	2.342.521,42	ECP	1.478.110,09
		CS	3.695.381,39	TP	2.072.364,29	FPV	395.017,52	TR	497.571,32

## CONTO DEL BILANCIO

## RIEPILOGO GENERALE DELLE SPESE PER MISSIONE

18/06/2018

ENTE TUTELA PATRIMONIO ITTICO

MISSIONE	DENOMINAZIONE	Residui passivi al 1/1/ 2018 (RS)		Pagamenti in c/residui (PR)		Riaccertamento residui (R)		Residui passivi da esercizi precedenti (EP=RS-PR+R)			
		Previsioni definitive di competenza (CP)		Pagamenti in c/competenza (PC)		Impegni (I)		Economie di competenza (ECP=CP - I - FPV)		Residui passivi da esercizio di competenza (EC=I - PC)	
		Previsioni definitive di cassa (CS)		Totale pagamenti (TP = PR+PC)		Fondo pluriennale vincolato (FPV)				Totale residui passivi da riportare (TR=EP+EC)	
	<b>DISAVANZO DI AMMINISTRAZIONE</b>	CP									
<b>01</b>	<b>MISSIONE 01 - Servizi istituzionali e generali, di gestione</b>	RS	3.322,05	PR	3.322,05	R	0,00			EP	0,00
		CP	7.000,00	PC	0,00	I	0,00	ECP	7.000,00	EC	0,00
		CS	10.322,05	TP	3.322,05	FPV	0,00			TR	0,00
<b>16</b>	<b>MISSIONE 16 - Agricoltura, politiche agroalimentari e pesca</b>	RS	437.042,22	PR	242.830,65	R	-4.759,20			EP	189.452,37
		CP	2.416.282,62	PC	427.417,36	I	724.171,42	ECP	1.692.111,20	EC	296.754,06
		CS	2.225.011,18	TP	670.248,01	FPV	0,00			TR	486.206,43
<b>20</b>	<b>MISSIONE 20 - Fondi e accantonamenti</b>	RS	0,00	PR	0,00	R	0,00			EP	0,00
		CP	98.925,44	PC	0,00	I	0,00	ECP	98.925,44	EC	0,00
		CS	188.925,75	TP	0,00	FPV	0,00			TR	0,00
<b>50</b>	<b>MISSIONE 50 - Debito pubblico</b>	RS	0,00	PR	0,00	R	0,00			EP	0,00
		CP	130.448,46	PC	0,00	I	0,00	ECP	130.448,46	EC	0,00
		CS	130.448,46	TP	0,00	FPV	0,00			TR	0,00
<b>60</b>	<b>MISSIONE 60 - Anticipazioni finanziarie</b>	RS	0,00	PR	0,00	R	0,00			EP	0,00
		CP	0,00	PC	0,00	I	0,00	ECP	0,00	EC	0,00
		CS	0,00	TP	0,00	FPV	0,00			TR	0,00
<b>99</b>	<b>MISSIONE 99 - Servizi per conto terzi</b>	RS	57.207,05	PR	37.864,78	R	0,00			EP	19.342,27
		CP	336.329,14	PC	79.259,07	I	233.425,00	ECP	102.904,14	EC	154.165,93
		CS	281.483,83	TP	117.123,85	FPV	0,00			TR	173.508,20

**CONTO DEL BILANCIO**  
**RIEPILOGO GENERALE DELLE SPESE PER MISSIONE**

ENTE TUTELA PATRIMONIO ITTICO

MISSIONE	DENOMINAZIONE	Residui passivi al 1/1/ 2018 (RS)		Pagamenti in c/residui (PR)		Riaccertamento residui (R)		Residui passivi da esercizi precedenti (EP=RS-PR+R)	
		Previsioni definitive di competenza (CP)		Pagamenti in c/competenza (PC)		Impegni (I)		Economie di competenza (ECP=CP - I - FPV)	
		Previsioni definitive di cassa (CS)		Totale pagamenti (TP = PR+PC)		Fondo pluriennale vincolato (FPV)		Totale residui passivi da riportare (TR=EP+EC)	
<b>Totale Missioni</b>		RS	497.571,32	PR	284.017,48	R	-4.759,20	EP	208.794,64
		CP	2.988.985,66	PC	506.676,43	I	957.596,42	ECP	2.031.389,24
		CS	2.836.191,27	TP	790.693,91	FPV	0,00	TR	659.714,63
<b>Totale Generale delle Spese</b>		RS	497.571,32	PR	284.017,48	R	-4.759,20	EP	208.794,64
		CP	2.988.985,66	PC	506.676,43	I	957.596,42	ECP	2.031.389,24
		CS	2.836.191,27	TP	790.693,91	FPV	0,00	TR	659.714,63



## RIEPILOGO SPESE PER TITOLI E MACROAGGREGATI

## IMPEGNI

ENTE TUTELA PATRIMONIO ITTICO

TITOLI E MACROAGGREGATI DI SPESA		Totale	- di cui non ricorrenti
<b>TITOLO 1 - Spese correnti</b>			
101	Macroaggregato 1 - Redditi da lavoro dipendente	562.100,80	17.318,48
102	Macroaggregato 2 - Imposte e tasse a carico dell'ente	79.747,85	0,00
103	Macroaggregato 3 - Acquisto di beni e servizi	885.950,85	112.115,24
104	Macroaggregato 4 - Trasferimenti correnti	0,00	0,00
107	Macroaggregato 7 - Interessi passivi	74.497,13	0,00
109	Macroaggregato 9 - Rimborsi e poste correttive delle entrate	2.844,87	0,00
110	Macroaggregato 10 - Altre spese correnti	86.232,06	0,00
<b>100</b>	<b>Totale TITOLO 1 - Spese correnti</b>	<b>1.691.373,56</b>	<b>129.433,72</b>
<b>TITOLO 2 - Spese in conto capitale</b>			
202	Macroaggregato 2 - Investimenti fissi lordi e acquisto di terreni	264.434,53	255.940,89
204	Macroaggregato 4 - Altri trasferimenti in conto capitale	0,00	0,00
205	Macroaggregato 5 - Altre spese in conto capitale	0,00	0,00
<b>200</b>	<b>Totale TITOLO 2 - Spese in conto capitale</b>	<b>264.434,53</b>	<b>255.940,89</b>
<b>TITOLO 4 - Rimborso di prestiti</b>			
403	Macroaggregato 3 - Rimborso mutui e altri finanziamenti a medio lungo termine	121.175,56	0,00
<b>400</b>	<b>Totale TITOLO 4 - Rimborso di prestiti</b>	<b>121.175,56</b>	<b>0,00</b>
<b>TITOLO 5 - Chiusura anticipazioni da istituto tesoriere/cassiere</b>			
501	Macroaggregato 1 - Chiusura Anticipazioni ricevute da istituto tesoriere/cassiere	0,00	0,00
<b>500</b>	<b>Totale TITOLO 5 - Chiusura anticipazioni da istituto tesoriere/cassiere</b>	<b>0,00</b>	<b>0,00</b>
<b>TITOLO 7 - Spese per conto terzi e partite di giro</b>			
701	Macroaggregato 1 - Uscite per partite di giro	230.481,77	76.646,64
702	Macroaggregato 2 - Uscite per conto terzi	35.056,00	0,00
<b>700</b>	<b>Totale TITOLO 7 - Spese per conto terzi e partite di giro</b>	<b>265.537,77</b>	<b>76.646,64</b>
<b>Totale Impegni</b>		<b>2.342.521,42</b>	<b>462.021,25</b>

**IMPEGNI ASSUNTI NEL 2018 E NEGLI ESERCIZI PRECEDENTI  
IMPUTATI ALL'ANNO 2019 E SEGUENTI**

ENTE TUTELA PATRIMONIO ITTICO

TITOLI E MACROAGGREGATI DI SPESA		Anno 2019		Anno 2020		Anni successivi
		Previsioni di competenza	Impegni	Previsioni di competenza del bilancio pluriennale	Impegni	Impegni
	<b>TITOLO 1 - Spese correnti</b>					
101	Macroaggregato 1 - Redditi da lavoro dipendente	592.500,00	0,00	592.500,00	0,00	0,00
102	Macroaggregato 2 - Imposte e tasse a carico dell'ente	77.870,00	0,00	77.870,00	0,00	0,00
103	Macroaggregato 3 - Acquisto di beni e servizi	874.933,40	35.972,96	844.484,40	23.814,40	31.183,20
104	Macroaggregato 4 - Trasferimenti correnti	0,00	0,00	0,00	0,00	0,00
107	Macroaggregato 7 - Interessi passivi	40.934,88	0,00	36.753,42	0,00	0,00
109	Macroaggregato 9 - Rimborsi e poste correttive delle entrate	5.000,00	0,00	5.000,00	0,00	0,00
110	Macroaggregato 10 - Altre spese correnti	122.053,84	41.322,00	98.603,18	15.738,04	0,00
100	<b>Totale TITOLO 1 - Spese correnti</b>	<b>1.713.292,12</b>	<b>77.294,96</b>	<b>1.655.211,00</b>	<b>39.552,44</b>	<b>31.183,20</b>
	<b>TITOLO 2 - Spese in conto capitale</b>					
202	Macroaggregato 2 - Investimenti fissi lordi e acquisto di terreni	106.148,30	0,00	459.593,96	0,00	0,00
204	Macroaggregato 4 - Altri trasferimenti in conto capitale	0,00	0,00	0,00	0,00	0,00
205	Macroaggregato 5 - Altre spese in conto capitale	0,00	0,00	0,00	0,00	0,00
200	<b>Totale TITOLO 2 - Spese in conto capitale</b>	<b>106.148,30</b>	<b>0,00</b>	<b>459.593,96</b>	<b>0,00</b>	<b>0,00</b>
	<b>TITOLO 4 - Rimborso di prestiti</b>					
403	Macroaggregato 3 - Rimborso mutui e altri finanziamenti a medio lungo termine	89.513,58	0,00	93.695,04	0,00	0,00
400	<b>Totale TITOLO 4 - Rimborso di prestiti</b>	<b>89.513,58</b>	<b>0,00</b>	<b>93.695,04</b>	<b>0,00</b>	<b>0,00</b>
	<b>TITOLO 5 - Chiusura anticipazioni da istituto tesoriere/cassiere</b>					
501	Macroaggregato 1 - Chiusura Anticipazioni ricevute da istituto tesoriere/cassiere	0,00	0,00	0,00	0,00	0,00
500	<b>Totale TITOLO 5 - Chiusura anticipazioni da istituto tesoriere/cassiere</b>	<b>0,00</b>	<b>0,00</b>	<b>0,00</b>	<b>0,00</b>	<b>0,00</b>
	<b>TITOLO 7 - Spese per conto terzi e partite di giro</b>					
701	Macroaggregato 1 - Uscite per partite di giro	301.329,14	0,00	301.329,14	0,00	0,00
702	Macroaggregato 2 - Uscite per conto terzi	35.000,00	0,00	35.000,00	0,00	0,00
700	<b>Totale TITOLO 7 - Spese per conto terzi e partite di giro</b>	<b>336.329,14</b>	<b>0,00</b>	<b>336.329,14</b>	<b>0,00</b>	<b>0,00</b>
	<b>Totale Impegni</b>	<b>2.245.283,14</b>	<b>77.294,96</b>	<b>2.544.829,14</b>	<b>39.552,44</b>	<b>31.183,20</b>

**IMPEGNI ASSUNTI NEL 2018 E NEGLI ESERCIZI PRECEDENTI  
IMPUTATI ALL'ANNO 2019 E SEGUENTI**

ENTE TUTELA PATRIMONIO ITTICO

TITOLI E MACROAGGREGATI DI SPESA	Anno 2019		Anno 2020		Anni successivi
	Previsioni di competenza	Impegni	Previsioni di competenza del bilancio pluriennale	Impegni	Impegni

**IMPEGNI ASSUNTI NEL 2017 E NEGLI ESERCIZI PRECEDENTI  
IMPUTATI ALL'ANNO 2018 E SEGUENTI**

ENTE TUTELA PATRIMONIO ITTICO

TITOLI E MACROAGGREGATI DI SPESA		Anno 2018		Anno 2019		Anni successivi
		Previsioni di competenza	Impegni	Previsioni di competenza del bilancio pluriennale	Impegni	Impegni
<b>TITOLO 1 - Spese correnti</b>						
101	Macroaggregato 1 - Redditi da lavoro dipendente	191.677,40	0,00	257.277,40	0,00	0,00
102	Macroaggregato 2 - Imposte e tasse a carico dell'ente	83.870,00	0,00	83.870,00	0,00	0,00
103	Macroaggregato 3 - Acquisto di beni e servizi	973.694,40	60.750,23	798.694,40	19.578,56	13.420,00
104	Macroaggregato 4 - Trasferimenti correnti	0,00	0,00	0,00	0,00	0,00
107	Macroaggregato 7 - Interessi passivi	44.929,73	0,00	40.934,88	0,00	0,00
109	Macroaggregato 9 - Rimborsi e poste correttive delle entrate	5.400,00	0,00	5.400,00	0,00	0,00
110	Macroaggregato 10 - Altre spese correnti	239.383,00	41.322,00	240.383,00	41.322,00	15.738,04
100	<b>Totale TITOLO 1 - Spese correnti</b>	<b>1.538.954,53</b>	<b>102.072,23</b>	<b>1.426.559,68</b>	<b>60.900,56</b>	<b>29.158,04</b>
<b>TITOLO 2 - Spese in conto capitale</b>						
202	Macroaggregato 2 - Investimenti fissi lordi e acquisto di terreni	423.569,06	395.017,52	28.551,54	0,00	0,00
204	Macroaggregato 4 - Altri trasferimenti in conto capitale	0,00	0,00	0,00	0,00	0,00
205	Macroaggregato 5 - Altre spese in conto capitale	0,00	0,00	0,00	0,00	0,00
200	<b>Totale TITOLO 2 - Spese in conto capitale</b>	<b>423.569,06</b>	<b>395.017,52</b>	<b>28.551,54</b>	<b>0,00</b>	<b>0,00</b>
<b>TITOLO 4 - Rimborso di prestiti</b>						
403	Macroaggregato 3 - Rimborso mutui e altri finanziamenti a medio lungo termine	85.518,73	0,00	89.513,58	0,00	0,00
400	<b>Totale TITOLO 4 - Rimborso di prestiti</b>	<b>85.518,73</b>	<b>0,00</b>	<b>89.513,58</b>	<b>0,00</b>	<b>0,00</b>
<b>TITOLO 5 - Chiusura anticipazioni da istituto tesoriere/cassiere</b>						
501	Macroaggregato 1 - Chiusura Anticipazioni ricevute da istituto tesoriere/cassiere	0,00	0,00	0,00	0,00	0,00
500	<b>Totale TITOLO 5 - Chiusura anticipazioni da istituto tesoriere/cassiere</b>	<b>0,00</b>	<b>0,00</b>	<b>0,00</b>	<b>0,00</b>	<b>0,00</b>
<b>TITOLO 7 - Spese per conto terzi e partite di giro</b>						
701	Macroaggregato 1 - Uscite per partite di giro	375.329,14	0,00	375.329,14	0,00	0,00
702	Macroaggregato 2 - Uscite per conto terzi	45.000,00	0,00	45.000,00	0,00	0,00
700	<b>Totale TITOLO 7 - Spese per conto terzi e partite di giro</b>	<b>420.329,14</b>	<b>0,00</b>	<b>420.329,14</b>	<b>0,00</b>	<b>0,00</b>
<b>Totale Impegni</b>		<b>2.468.371,46</b>	<b>497.089,75</b>	<b>1.964.953,94</b>	<b>60.900,56</b>	<b>29.158,04</b>

**IMPEGNI ASSUNTI NEL 2017 E NEGLI ESERCIZI PRECEDENTI  
IMPUTATI ALL'ANNO 2018 E SEGUENTI**

ENTE TUTELA PATRIMONIO ITTICO

TITOLI E MACROAGGREGATI DI SPESA	Anno 2018		Anno 2019		Anni successivi
	Previsioni di competenza	Impegni	Previsioni di competenza del bilancio pluriennale	Impegni	Impegni

## PROSPETTO DELLE SPESE DI BILANCIO PER MISSIONI, PROGRAMMI E MACROAGGREGATI

Pagina 40

## SPESE CORRENTI - IMPEGNI

16/06/2018

2017

ENTE TUTELA PATRIMONIO ITTICO

	MISSIONI E PROGRAMMI \ MACROAGGREGATI	Redditi da lavoro dipendente	Imposte e tasse a carico dell'ente	Acquisto beni e servizi	Trasferimenti correnti	Interessi passivi	Altre spese per redditi da capitale	Rimborsi e poste collettive delle entrate	Altre spese	Totale
		101	102	103	104	107	108	109	110	100
<b>01</b>	<b>MISSIONE 01 - Servizi istituzionali e generali, di gestione</b>									
01	PROGRAMMA 1 - Organi istituzionali	0,00	0,00	35.252,77	0,00	0,00	0,00	0,00	0,00	35.252,77
	<b>Totale MISSIONE 01 - Servizi istituzionali e generali, di gestione</b>	<b>0,00</b>	<b>0,00</b>	<b>35.252,77</b>	<b>0,00</b>	<b>0,00</b>	<b>0,00</b>	<b>0,00</b>	<b>0,00</b>	<b>35.252,77</b>
<b>16</b>	<b>MISSIONE 16 - Agricoltura, politiche agroalimentari e pesca</b>									
02	PROGRAMMA 2 - Caccia e pesca	562.100,80	79.747,85	850.698,08	0,00	0,00	0,00	2.844,87	86.232,06	1.581.623,66
	<b>Totale MISSIONE 16 - Agricoltura, politiche agroalimentari e pesca</b>	<b>562.100,80</b>	<b>79.747,85</b>	<b>850.698,08</b>	<b>0,00</b>	<b>0,00</b>	<b>0,00</b>	<b>2.844,87</b>	<b>86.232,06</b>	<b>1.581.623,66</b>
<b>20</b>	<b>MISSIONE 20 - Fondi e accantonamenti</b>									
01	PROGRAMMA 1 - Fondo di riserva	0,00	0,00	0,00	0,00	0,00	0,00	0,00	0,00	0,00
02	PROGRAMMA 2 - Fondo crediti di dubbia esigibilita'	0,00	0,00	0,00	0,00	0,00	0,00	0,00	0,00	0,00
03	PROGRAMMA 3 - Altri fondi	0,00	0,00	0,00	0,00	0,00	0,00	0,00	0,00	0,00
	<b>Totale MISSIONE 20 - Fondi e accantonamenti</b>	<b>0,00</b>	<b>0,00</b>	<b>0,00</b>	<b>0,00</b>	<b>0,00</b>	<b>0,00</b>	<b>0,00</b>	<b>0,00</b>	<b>0,00</b>
<b>50</b>	<b>MISSIONE 50 - Debito pubblico</b>									
01	PROGRAMMA 1 - Quota interessi ammortamento mutui e prestiti obbligazionari	0,00	0,00	0,00	0,00	74.497,13	0,00	0,00	0,00	74.497,13
	<b>Totale MISSIONE 50 - Debito pubblico</b>	<b>0,00</b>	<b>0,00</b>	<b>0,00</b>	<b>0,00</b>	<b>74.497,13</b>	<b>0,00</b>	<b>0,00</b>	<b>0,00</b>	<b>74.497,13</b>
	<b>Totale Macroaggregati</b>	<b>562.100,80</b>	<b>79.747,85</b>	<b>885.950,85</b>	<b>0,00</b>	<b>74.497,13</b>	<b>0,00</b>	<b>2.844,87</b>	<b>86.232,06</b>	<b>1.691.373,56</b>

## PROSPETTO DELLE SPESE DI BILANCIO PER MISSIONI, PROGRAMMI E MACROAGGREGATI

Pagina 41

## SPESE CORRENTI - PAGAMENTI IN C/COMPETENZA

16/06/2018

2017

ENTE TUTELA PATRIMONIO ITTICO

	MISSIONI E PROGRAMMI \ MACROAGGREGATI	Redditi da lavoro dipendente	Imposte e tasse a carico dell'ente	Acquisto beni e servizi	Trasferimenti correnti	Interessi passivi	Altre spese per redditi da capitale	Rimborsi e poste collettive delle entrate	Altre spese	Totale
		101	102	103	104	107	108	109	110	100
<b>01</b>	<b>MISSIONE 01 - Servizi istituzionali e generali, di gestione</b>									
01	PROGRAMMA 1 - Organi istituzionali	0,00	0,00	31.930,72	0,00	0,00	0,00	0,00	0,00	31.930,72
	<b>Totale MISSIONE 01 - Servizi istituzionali e generali, di gestione</b>	<b>0,00</b>	<b>0,00</b>	<b>31.930,72</b>	<b>0,00</b>	<b>0,00</b>	<b>0,00</b>	<b>0,00</b>	<b>0,00</b>	<b>31.930,72</b>
<b>16</b>	<b>MISSIONE 16 - Agricoltura, politiche agroalimentari e pesca</b>									
02	PROGRAMMA 2 - Caccia e pesca	481.875,02	74.778,70	621.919,80	0,00	0,00	0,00	2.264,57	80.373,73	1.261.211,82
	<b>Totale MISSIONE 16 - Agricoltura, politiche agroalimentari e pesca</b>	<b>481.875,02</b>	<b>74.778,70</b>	<b>621.919,80</b>	<b>0,00</b>	<b>0,00</b>	<b>0,00</b>	<b>2.264,57</b>	<b>80.373,73</b>	<b>1.261.211,82</b>
<b>20</b>	<b>MISSIONE 20 - Fondi e accantonamenti</b>									
01	PROGRAMMA 1 - Fondo di riserva	0,00	0,00	0,00	0,00	0,00	0,00	0,00	0,00	0,00
02	PROGRAMMA 2 - Fondo crediti di dubbia esigibilita'	0,00	0,00	0,00	0,00	0,00	0,00	0,00	0,00	0,00
03	PROGRAMMA 3 - Altri fondi	0,00	0,00	0,00	0,00	0,00	0,00	0,00	0,00	0,00
	<b>Totale MISSIONE 20 - Fondi e accantonamenti</b>	<b>0,00</b>	<b>0,00</b>	<b>0,00</b>	<b>0,00</b>	<b>0,00</b>	<b>0,00</b>	<b>0,00</b>	<b>0,00</b>	<b>0,00</b>
<b>50</b>	<b>MISSIONE 50 - Debito pubblico</b>									
01	PROGRAMMA 1 - Quota interessi ammortamento mutui e prestiti obbligazionari	0,00	0,00	0,00	0,00	74.497,13	0,00	0,00	0,00	74.497,13
	<b>Totale MISSIONE 50 - Debito pubblico</b>	<b>0,00</b>	<b>0,00</b>	<b>0,00</b>	<b>0,00</b>	<b>74.497,13</b>	<b>0,00</b>	<b>0,00</b>	<b>0,00</b>	<b>74.497,13</b>
	<b>Totale Macroaggregati</b>	<b>481.875,02</b>	<b>74.778,70</b>	<b>653.850,52</b>	<b>0,00</b>	<b>74.497,13</b>	<b>0,00</b>	<b>2.264,57</b>	<b>80.373,73</b>	<b>1.367.639,67</b>

## PROSPETTO DELLE SPESE DI BILANCIO PER MISSIONI, PROGRAMMI E MACROAGGREGATI

Pagina 42

## SPESE CORRENTI - PAGAMENTI IN C/RESIDUI

16/06/2018

2017

ENTE TUTELA PATRIMONIO ITTICO

	MISSIONI E PROGRAMMI \ MACROAGGREGATI	Redditi da lavoro dipendente	Imposte e tasse a carico dell'ente	Acquisto beni e servizi	Trasferimenti correnti	Interessi passivi	Altre spese per redditi da capitale	Rimborsi e poste collettive delle entrate	Altre spese	Totale
		101	102	103	104	107	108	109	110	100
<b>01</b>	<b>MISSIONE 01 - Servizi istituzionali e generali, di gestione</b>									
01	PROGRAMMA 1 - Organi istituzionali	0,00	0,00	0,00	0,00	0,00	0,00	0,00	0,00	0,00
	<b>Totale MISSIONE 01 - Servizi istituzionali e generali, di gestione</b>	<b>0,00</b>	<b>0,00</b>	<b>0,00</b>	<b>0,00</b>	<b>0,00</b>	<b>0,00</b>	<b>0,00</b>	<b>0,00</b>	<b>0,00</b>
<b>16</b>	<b>MISSIONE 16 - Agricoltura, politiche agroalimentari e pesca</b>									
02	PROGRAMMA 2 - Caccia e pesca	62.460,01	4.241,75	77.993,56	0,00	0,00	0,00	418,80	0,00	145.114,12
	<b>Totale MISSIONE 16 - Agricoltura, politiche agroalimentari e pesca</b>	<b>62.460,01</b>	<b>4.241,75</b>	<b>77.993,56</b>	<b>0,00</b>	<b>0,00</b>	<b>0,00</b>	<b>418,80</b>	<b>0,00</b>	<b>145.114,12</b>
<b>20</b>	<b>MISSIONE 20 - Fondi e accantonamenti</b>									
01	PROGRAMMA 1 - Fondo di riserva	0,00	0,00	0,00	0,00	0,00	0,00	0,00	0,00	0,00
02	PROGRAMMA 2 - Fondo crediti di dubbia esigibilita'	0,00	0,00	0,00	0,00	0,00	0,00	0,00	0,00	0,00
03	PROGRAMMA 3 - Altri fondi	0,00	0,00	0,00	0,00	0,00	0,00	0,00	0,00	0,00
	<b>Totale MISSIONE 20 - Fondi e accantonamenti</b>	<b>0,00</b>	<b>0,00</b>	<b>0,00</b>	<b>0,00</b>	<b>0,00</b>	<b>0,00</b>	<b>0,00</b>	<b>0,00</b>	<b>0,00</b>
<b>50</b>	<b>MISSIONE 50 - Debito pubblico</b>									
01	PROGRAMMA 1 - Quota interessi ammortamento mutui e prestiti obbligazionari	0,00	0,00	0,00	0,00	0,00	0,00	0,00	0,00	0,00
	<b>Totale MISSIONE 50 - Debito pubblico</b>	<b>0,00</b>	<b>0,00</b>	<b>0,00</b>	<b>0,00</b>	<b>0,00</b>	<b>0,00</b>	<b>0,00</b>	<b>0,00</b>	<b>0,00</b>
	<b>Totale Macroaggregati</b>	<b>62.460,01</b>	<b>4.241,75</b>	<b>77.993,56</b>	<b>0,00</b>	<b>0,00</b>	<b>0,00</b>	<b>418,80</b>	<b>0,00</b>	<b>145.114,12</b>



## PROSPETTO DELLE SPESE DI BILANCIO PER MISSIONI, PROGRAMMI E MACROAGGREGATI

Pagina 43

## SPESE IN CONTO CAPITALE E PER INCREMENTO DI ATTIVITA' FINANZIARIE - IMPEGNI

16/06/2018

2017

ENTE TUTELA PATRIMONIO ITTICO

MISSIONI E PROGRAMMI \ MACROAGGREGATI	Tributi in conto capitale a carico dell'ente	Investimenti fissi lordi ed acquisto di terreni	Contributi agli investimenti	Altri trasferimenti in conto capitale	Altre spese in conto capitale	Totale SPESE IN CONTO CAPITALE	Acquisizioni di attività finanziarie	Cessione crediti di breve termine	Cessione crediti di medio-lungo termine	Altre spese per incremento di attività finanziaria	Totale SPESE PER INCREMENTO DI ATTIVITA' FINANZIARIE
	201	202	203	204	205	200	301	302	303	304	300
<b>16 - MISSIONE 16 - Agricoltura, politiche agroalimentari e pesca</b>											
02 - PROGRAMMA 2 - Caccia e pesca	0,00	264.434,53	0,00	0,00	0,00	264.434,53	0,00	0,00	0,00	0,00	0,00
<b>Totale MISSIONE 16 - Agricoltura, politiche agroalimentari e pesca</b>	<b>0,00</b>	<b>264.434,53</b>	<b>0,00</b>	<b>0,00</b>	<b>0,00</b>	<b>264.434,53</b>	<b>0,00</b>	<b>0,00</b>	<b>0,00</b>	<b>0,00</b>	<b>0,00</b>
<b>20 - MISSIONE 20 - Fondi e accantonamenti</b>											
02 - PROGRAMMA 2 - Fondo crediti di dubbia esigibilità'	0,00	0,00	0,00	0,00	0,00	0,00	0,00	0,00	0,00	0,00	0,00
<b>Totale MISSIONE 20 - Fondi e accantonamenti</b>	<b>0,00</b>	<b>0,00</b>	<b>0,00</b>	<b>0,00</b>	<b>0,00</b>	<b>0,00</b>	<b>0,00</b>	<b>0,00</b>	<b>0,00</b>	<b>0,00</b>	<b>0,00</b>
<b>Totale Macroaggregati</b>	<b>0,00</b>	<b>264.434,53</b>	<b>0,00</b>	<b>0,00</b>	<b>0,00</b>	<b>264.434,53</b>	<b>0,00</b>	<b>0,00</b>	<b>0,00</b>	<b>0,00</b>	<b>0,00</b>

## PROSPETTO DELLE SPESE DI BILANCIO PER MISSIONI, PROGRAMMI E MACROAGGREGATI

Pagina 44

## SPESE IN CONTO CAPITALE E PER INCREMENTO DI ATTIVITA' FINANZIARIE - PAGAMENTI IN C/COMPETENZA

16/06/2018

2017

ENTE TUTELA PATRIMONIO ITTICO

MISSIONI E PROGRAMMI \ MACROAGGREGATI	Tributi in conto capitale a carico dell'ente	Investimenti fissi lordi ed acquisto di terreni	Contributi agli investimenti	Altri trasferimenti in conto capitale	Altre spese in conto capitale	Totale SPESE IN CONTO CAPITALE	Acquisizioni di attività finanziarie	Cessione crediti di breve termine	Cessione crediti di medio-lungo termine	Altre spese per incremento di attività finanziaria	Totale SPESE PER INCREMENTO DI ATTIVITA' FINANZIARIE
	201	202	203	204	205	200	301	302	303	304	300
<b>16 - MISSIONE 16 - Agricoltura, politiche agroalimentari e pesca</b>											
02 - PROGRAMMA 2 - Caccia e pesca	0,00	195.074,05	0,00	0,00	0,00	195.074,05	0,00	0,00	0,00	0,00	0,00
<b>Totale MISSIONE 16 - Agricoltura, politiche agroalimentari e pesca</b>	<b>0,00</b>	<b>195.074,05</b>	<b>0,00</b>	<b>0,00</b>	<b>0,00</b>	<b>195.074,05</b>	<b>0,00</b>	<b>0,00</b>	<b>0,00</b>	<b>0,00</b>	<b>0,00</b>
<b>20 - MISSIONE 20 - Fondi e accantonamenti</b>											
02 - PROGRAMMA 2 - Fondo crediti di dubbia esigibilità'	0,00	0,00	0,00	0,00	0,00	0,00	0,00	0,00	0,00	0,00	0,00
<b>Totale MISSIONE 20 - Fondi e accantonamenti</b>	<b>0,00</b>	<b>0,00</b>	<b>0,00</b>	<b>0,00</b>	<b>0,00</b>	<b>0,00</b>	<b>0,00</b>	<b>0,00</b>	<b>0,00</b>	<b>0,00</b>	<b>0,00</b>
<b>Totale Macroaggregati</b>	<b>0,00</b>	<b>195.074,05</b>	<b>0,00</b>	<b>0,00</b>	<b>0,00</b>	<b>195.074,05</b>	<b>0,00</b>	<b>0,00</b>	<b>0,00</b>	<b>0,00</b>	<b>0,00</b>



## PROSPETTO DELLE SPESE DI BILANCIO PER MISSIONI, PROGRAMMI E MACROAGGREGATI

Pagina 46

## SPESE PER RIMBORSO DI PRESTITI - IMPEGNI

16/06/2018

2017

ENTE TUTELA PATRIMONIO ITTICO

	MISSIONI E PROGRAMMI \ MACROAGGREGATI	Rimborso di titoli obbligazionari	Rimborso prestiti a breve termine	Rimborso mutui e altri finanziamenti a medio lungo termine	Rimborso di altre forme di indebitamento	Fondi per rimborso prestiti	Totale
		401	402	403	404	405	400
<b>50</b>	<b>MISSIONE 50 - Debito pubblico</b>						
02	PROGRAMMA 2 - Quota capitale ammortamento mutui e prestiti obbligazionari	0,00	0,00	121.175,56	0,00	0,00	121.175,56
	<b>Totale MISSIONE 50 - Debito pubblico</b>	<b>0,00</b>	<b>0,00</b>	<b>121.175,56</b>	<b>0,00</b>	<b>0,00</b>	<b>121.175,56</b>
	<b>Totale Macroaggregati</b>	<b>0,00</b>	<b>0,00</b>	<b>121.175,56</b>	<b>0,00</b>	<b>0,00</b>	<b>121.175,56</b>

## PROSPETTO DELLE SPESE DI BILANCIO PER MISSIONI, PROGRAMMI E MACROAGGREGATI

Pagina 47

## SPESE PER SERVIZI CONTO TERZI E PARTITE DI GIRO - IMPEGNI

16/06/2018

2017

ENTE TUTELA PATRIMONIO ITTICO

	MISSIONI E PROGRAMMI \ MACROAGGREGATI	Uscite per partite di giro	Uscite per conto terzi	Totale
		<b>701</b>	<b>702</b>	<b>700</b>
<b>99</b>	<b>MISSIONE 99 - Servizi per conto terzi</b>			
01	PROGRAMMA 1 - Servizi per conto terzi e Partite di giro	230.481,77	35.056,00	265.537,77
	<b>Totale MISSIONE 99 - Servizi per conto terzi</b>	<b>230.481,77</b>	<b>35.056,00</b>	<b>265.537,77</b>
	<b>Totale Macroaggregati</b>	<b>230.481,77</b>	<b>35.056,00</b>	<b>265.537,77</b>

**ELENCO DELLE PREVISIONI E DEI RISULTATI DI COMPETENZA E DI CASSA**

ENTE TUTELA PATRIMONIO ITTICO

CODIFICA DEL PIANO DEI CONTI	DENOMINAZIONE VOCE del PIANO DEI CONTI	COMPETENZA		CASSA	
		PREVISIONI	RISULTATI	PREVISIONI	RISULTATI
U1.00.00.00.000	Spese correnti	2.534.836,96	1.691.373,56	2.404.242,72	1.512.753,79
U1.01.00.00.000	Redditi da lavoro dipendente	600.029,09	562.100,80	657.600,11	544.335,03
U1.01.01.00.000	Retribuzioni lorde	479.575,78	462.270,96	521.181,10	450.040,32
U1.01.01.01.000	Retribuzioni in denaro	440.920,78	425.920,96	478.449,78	413.619,00
U1.01.01.02.000	Altre spese per il personale	38.655,00	36.350,00	42.731,32	36.421,32
U1.01.02.00.000	Contributi sociali a carico dell'ente	120.453,31	99.829,84	136.419,01	94.294,71
U1.01.02.01.000	Contributi sociali effettivi a carico dell'ente	108.353,31	98.550,84	124.058,01	93.133,21
U1.01.02.02.000	Altri contributi sociali	12.100,00	1.279,00	12.361,00	1.161,50
U1.02.00.00.000	Imposte e tasse a carico dell'ente	83.869,99	79.747,85	83.869,99	79.020,45
U1.02.01.00.000	Imposte, tasse e proventi assimilati a carico dell'ente	83.869,99	79.747,85	83.869,99	79.020,45
U1.02.01.01.000	Imposta regionale sulle attività produttive (IRAP)	40.299,99	38.889,94	40.299,99	38.162,54
U1.02.01.02.000	Imposta di registro e di bollo	1.000,00	124,00	1.000,00	124,00
U1.02.01.06.000	Tassa e/o tariffa smaltimento rifiuti solidi urbani	4.800,00	4.436,48	4.800,00	4.436,48
U1.02.01.09.000	Tassa di circolazione dei veicoli a motore (tassa automobilistica)	5.100,00	5.070,39	5.100,00	5.070,39
U1.02.01.10.000	Imposta sul reddito delle persone giuridiche (ex IRPEG)	10.000,00	9.323,80	10.000,00	9.323,80
U1.02.01.11.000	Imposta comunale sugli immobili (ICI)	12.870,00	12.869,00	12.870,00	12.869,00
U1.02.01.99.000	Imposte, tasse e proventi assimilati a carico dell'ente n.a.c.	9.800,00	9.034,24	9.800,00	9.034,24
U1.03.00.00.000	Acquisto di beni e servizi	1.235.136,40	885.950,85	1.330.132,45	731.844,08
U1.03.01.00.000	Acquisto di beni	394.563,38	299.676,11	439.598,95	299.741,90
U1.03.01.01.000	Giornali, riviste e pubblicazioni	800,00	595,90	800,00	595,90
U1.03.01.02.000	Altri beni di consumo	359.763,38	265.080,21	404.798,95	265.146,00
U1.03.01.03.000	Flora e Fauna	34.000,00	34.000,00	34.000,00	34.000,00
U1.03.02.00.000	Acquisto di servizi	840.573,02	586.274,74	890.533,50	432.102,18
U1.03.02.01.000	Organi e incarichi istituzionali dell'amministrazione	37.092,00	35.252,77	37.353,94	31.930,72
U1.03.02.02.000	Organizzazione eventi, pubblicit e servizi per trasferta	11.500,00	422,12	10.500,00	2.169,16
U1.03.02.04.000	Acquisto di servizi per formazione e addestramento del personale dell'ente	32.250,00	27.866,65	33.250,00	6.746,15
U1.03.02.05.000	Utenze e canoni	208.850,00	195.604,17	210.632,90	121.106,12
U1.03.02.07.000	Utilizzo di beni di terzi	27.920,40	25.506,75	27.920,40	24.701,05
U1.03.02.09.000	Manutenzione ordinaria e riparazioni	97.105,62	73.660,29	101.905,62	61.293,56
U1.03.02.10.000	Consulenze	31.000,00	30.414,99	40.000,00	15.413,22
U1.03.02.11.000	Prestazioni professionali e specialistiche	225.000,00	61.592,42	238.000,00	58.696,27

## ELENCO DELLE PREVISIONI E DEI RISULTATI DI COMPETENZA E DI CASSA

ENTE TUTELA PATRIMONIO ITTICO

CODIFICA DEL PIANO DEI CONTI	DENOMINAZIONE VOCE del PIANO DEI CONTI	COMPETENZA		CASSA	
		PREVISIONI	RISULTATI	PREVISIONI	RISULTATI
U1.03.02.12.000	Lavoro flessibile, quota LSU e acquisto di servizi da agenzie di lavoro interinale	5.000,00	4.017,44	12.000,00	4.017,44
U1.03.02.13.000	Servizi ausiliari per il funzionamento dell'ente	40.500,00	36.360,76	43.115,64	31.375,84
U1.03.02.16.000	Servizi amministrativi	27.900,00	22.642,50	27.400,00	18.863,41
U1.03.02.17.000	Servizi finanziari	35,00	32,00	35,00	32,00
U1.03.02.99.000	Altri servizi	96.420,00	72.901,88	108.420,00	55.757,24
U1.04.00.00.000	Trasferimenti correnti	0,00	0,00	0,00	0,00
U1.04.02.00.000	Trasferimenti correnti a Famiglie	0,00	0,00	0,00	0,00
U1.04.02.01.000	Interventi previdenziali	0,00	0,00	0,00	0,00
U1.04.02.02.000	Interventi assistenziali	0,00	0,00	0,00	0,00
U1.07.00.00.000	Interessi passivi	74.497,13	74.497,13	74.497,13	74.497,13
U1.07.05.00.000	Interessi su Mutui e altri finanziamenti a medio lungo termine	74.497,13	74.497,13	74.497,13	74.497,13
U1.07.05.04.000	Interessi passivi su finanziamenti a medio lungo termine a Imprese	74.497,13	74.497,13	74.497,13	74.497,13
U1.07.06.00.000	Altri interessi passivi	0,00	0,00	0,00	0,00
U1.07.06.02.000	Interessi di mora	0,00	0,00	0,00	0,00
U1.09.00.00.000	Rimborsi e poste correttive delle entrate	5.400,00	2.844,87	5.400,00	2.683,37
U1.09.01.00.000	Rimborsi per spese di personale (comando, distacco, fuori ruolo, convenzioni, ecc?)	4.000,00	2.263,66	4.000,00	2.102,16
U1.09.01.01.000	Rimborsi per spese di personale (comando, distacco, fuori ruolo, convenzioni, ecc?)	4.000,00	2.263,66	4.000,00	2.102,16
U1.09.99.00.000	Altri Rimborsi di parte corrente di somme non dovute o incassate in eccesso	1.400,00	581,21	1.400,00	581,21
U1.09.99.02.000	Rimborsi di parte corrente ad Amministrazioni Locali di somme non dovute o incassate in	0,00	0,00	0,00	0,00
U1.09.99.04.000	Rimborsi di parte corrente a Famiglie di somme non dovute o incassate in eccesso	1.400,00	581,21	1.400,00	581,21
U1.10.00.00.000	Altre spese correnti	535.904,35	86.232,06	252.743,04	80.373,73
U1.10.01.00.000	Fondi di riserva e altri accantonamenti	406.272,68	0,00	118.111,37	0,00
U1.10.01.01.000	Fondo di riserva	290.977,45	0,00	118.111,37	0,00
U1.10.01.03.000	Fondo crediti di dubbia e difficile esazione di parte corrente	115.295,23	0,00	0,00	0,00
U1.10.03.00.000	Versamenti IVA a debito	55.000,00	19.363,96	60.000,00	14.195,47
U1.10.03.01.000	Versamenti IVA a debito per le gestioni commerciali	55.000,00	19.363,96	60.000,00	14.195,47
U1.10.04.00.000	Premi di assicurazione	74.601,67	66.868,10	74.601,67	66.178,26
U1.10.04.01.000	Premi di assicurazione contro i danni	74.601,67	66.868,10	74.601,67	66.178,26
U1.10.05.00.000	Spese dovute a sanzioni, risarcimenti e indennizzi	0,00	0,00	0,00	0,00
U1.10.05.04.000	Oneri da contenzioso	0,00	0,00	0,00	0,00
U1.10.99.00.000	Altre spese correnti n.a.c.	30,00	0,00	30,00	0,00

## ELENCO DELLE PREVISIONI E DEI RISULTATI DI COMPETENZA E DI CASSA

ENTE TUTELA PATRIMONIO ITTICO

CODIFICA DEL PIANO DEI CONTI	DENOMINAZIONE VOCE del PIANO DEI CONTI	COMPETENZA		CASSA	
		PREVISIONI	RISULTATI	PREVISIONI	RISULTATI
U1.10.99.99.000	Altre spese correnti n.a.c.	30,00	0,00	30,00	0,00
U2.00.00.00.000	Spese in conto capitale	1.239.307,37	264.434,53	844.289,85	195.074,05
U2.02.00.00.000	Investimenti fissi lordi e acquisto di terreni	844.289,85	264.434,53	844.289,85	195.074,05
U2.02.01.00.000	Beni materiali	838.289,85	261.317,98	838.289,85	191.957,50
U2.02.01.01.000	Mezzi di trasporto ad uso civile, di sicurezza e ordine pubblico	210.582,25	48.678,00	210.582,25	0,00
U2.02.01.03.000	Mobili e arredi	0,00	0,00	0,00	0,00
U2.02.01.04.000	Impianti e macchinari	40.000,00	0,00	40.000,00	0,00
U2.02.01.05.000	Attrezzature	15.000,00	3.914,93	15.000,00	3.914,93
U2.02.01.06.000	Macchine per ufficio	3.500,00	912,56	3.500,00	912,56
U2.02.01.09.000	Beni immobili	569.207,60	207.812,49	569.207,60	187.130,01
U2.02.01.99.000	Altri beni materiali	0,00	0,00	0,00	0,00
U2.02.04.00.000	Beni materiali acquisiti mediante operazioni di leasing finanziario	6.000,00	3.116,55	6.000,00	3.116,55
U2.02.04.01.000	Mezzi di trasporto ad uso civile, di sicurezza e ordine pubblico acquisiti mediante operazioni di	6.000,00	3.116,55	6.000,00	3.116,55
U2.04.00.00.000	Altri trasferimenti in conto capitale	0,00	0,00	0,00	0,00
U2.04.01.00.000	Altri trasferimenti in conto capitale per assunzione di debiti di amministrazioni pubbliche	0,00	0,00	0,00	0,00
U2.04.01.01.000	Altri trasferimenti in conto capitale per assunzione di debiti di Amministrazioni Centrali	0,00	0,00	0,00	0,00
U2.04.25.00.000	Altri trasferimenti in conto capitale n.a.c. all'Unione Europea e al Resto del Mondo	0,00	0,00	0,00	0,00
U2.04.25.01.000	Altri trasferimenti in conto capitale n.a.c. all'Unione Europea	0,00	0,00	0,00	0,00
U2.05.00.00.000	Altre spese in conto capitale	395.017,52	0,00	0,00	0,00
U2.05.02.00.000	Fondi pluriennali vincolati c/capitale	395.017,52	0,00	0,00	0,00
U2.05.02.01.000	Fondi pluriennali vincolati c/capitale	395.017,52	0,00	0,00	0,00
U2.05.03.00.000	Fondo crediti di dubbia e difficile esazione in c/capitale	0,00	0,00	0,00	0,00
U2.05.03.01.000	Fondo crediti di dubbia e difficile esazione in c/capitale	0,00	0,00	0,00	0,00
U2.05.04.00.000	Altri rimborsi in conto capitale di somme non dovute o incassate in eccesso	0,00	0,00	0,00	0,00
U2.05.04.02.000	Rimborsi in conto capitale ad Amministrazioni Locali di somme non dovute o incassate in	0,00	0,00	0,00	0,00
U4.00.00.00.000	Rimborso Prestiti	121.175,56	121.175,56	121.175,56	121.175,56
U4.03.00.00.000	Rimborso mutui e altri finanziamenti a medio lungo termine	121.175,56	121.175,56	121.175,56	121.175,56
U4.03.01.00.000	Rimborso Mutui e altri finanziamenti a medio lungo termine	121.175,56	121.175,56	121.175,56	121.175,56
U4.03.01.04.000	Rimborso Mutui e altri finanziamenti a medio lungo termine a Imprese	121.175,56	121.175,56	121.175,56	121.175,56
U5.00.00.00.000	Chiusura Anticipazioni ricevute da istituto tesoriere/cassiere	0,00	0,00	0,00	0,00
U7.00.00.00.000	Uscite per conto terzi e partite di giro	320.329,14	265.537,77	325.673,26	243.360,89



**ELENCO DELLE PREVISIONI E DEI RISULTATI DI COMPETENZA E DI CASSA**

ENTE TUTELA PATRIMONIO ITTICO

CODIFICA DEL PIANO DEI CONTI	DENOMINAZIONE VOCE del PIANO DEI CONTI	COMPETENZA		CASSA	
		PREVISIONI	RISULTATI	PREVISIONI	RISULTATI
U7.01.00.00.000	Uscite per partite di giro	275.329,14	230.481,77	280.673,26	214.147,59
U7.01.01.00.000	Versamenti di altre ritenute	100.000,00	70.071,04	100.000,00	59.709,12
U7.01.01.01.000	Versamento della ritenuta del 4% sui contributi pubblici	0,00	0,00	0,00	0,00
U7.01.01.02.000	Versamento delle ritenute per scissione contabile IVA (split payment)	100.000,00	70.071,04	100.000,00	59.709,12
U7.01.01.99.000	Versamento di altre ritenute n.a.c.	0,00	0,00	0,00	0,00
U7.01.02.00.000	Versamenti di ritenute su Redditi da lavoro dipendente	137.154,56	136.147,66	142.498,68	130.566,83
U7.01.02.01.000	Versamenti di ritenute erariali su Redditi da lavoro dipendente riscosse per conto terzi	86.500,47	85.917,97	86.044,59	84.258,79
U7.01.02.02.000	Versamenti di ritenute previdenziali e assistenziali su Redditi da lavoro dipendente riscosse per	43.654,09	43.654,09	49.654,09	39.864,52
U7.01.02.99.000	Altri versamenti di ritenute al personale dipendente per conto di terzi	7.000,00	6.575,60	6.800,00	6.443,52
U7.01.03.00.000	Versamenti di ritenute su Redditi da lavoro autonomo	14.845,44	11.690,66	14.845,44	12.030,10
U7.01.03.01.000	Versamenti di ritenute erariali su Redditi da lavoro autonomo per conto terzi	11.845,44	8.691,26	11.845,44	9.698,38
U7.01.03.02.000	Versamenti di ritenute previdenziali e assistenziali su Redditi da lavoro autonomo per conto terzi	3.000,00	2.999,40	3.000,00	2.331,72
U7.01.03.99.000	Altri versamenti di ritenute al personale con contratto di lavoro autonomo per conto di terzi	0,00	0,00	0,00	0,00
U7.01.99.00.000	Altre uscite per partite di giro	23.329,14	12.572,41	23.329,14	11.841,54
U7.01.99.03.000	Costituzione fondi economali e carte aziendali	20.329,14	10.000,00	20.329,14	10.000,00
U7.01.99.99.000	Altre uscite per partite di giro n.a.c.	3.000,00	2.572,41	3.000,00	1.841,54
U7.02.00.00.000	Uscite per conto terzi	45.000,00	35.056,00	45.000,00	29.213,30
U7.02.04.00.000	Depositi di/presso terzi	0,00	0,00	0,00	0,00
U7.02.04.02.000	Restituzione di depositi cauzionali o contrattuali di terzi	0,00	0,00	0,00	0,00
U7.02.05.00.000	Versamenti di imposte e tributi riscosse per conto terzi	45.000,00	35.056,00	45.000,00	29.213,30
U7.02.05.01.000	Versamenti di imposte e tasse di natura corrente riscosse per conto di terzi	45.000,00	35.056,00	45.000,00	29.213,30
U0.00.00.00.000	Totale spese	4.215.649,03	2.342.521,42	3.695.381,39	2.072.364,29

ENTE TUTELA PATRIMONIO ITTICO

MISSIONE, PROGRAMMA, TITOLO	DENOMINAZIONE	Residui passivi al 1/1/ 2017 (RS)		Pagamenti in c/residui (PR)	
		Previsioni definitive di competenza (CP)		Pagamenti in c/competenza (PC)	
		Previsioni definitive di cassa (CS)		Totale pagamenti (TP = PR+PC)	
<b>01</b>	<b>MISSIONE 01 - Servizi istituzionali e generali, di gestione</b>				
<b>01010</b>	<b>PROGRAMMA 1 - Organi istituzionali</b>				
<b>01011</b>	<b>TITOLO 1 - Spese correnti</b>	RS	261,94	PR	0,00
		CP	37.092,00	PC	31.930,72
		CS	37.353,94	TP	31.930,72
<b>01010</b>	<b>Totale PROGRAMMA 1 - Organi istituzionali</b>	RS	261,94	PR	0,00
		CP	37.092,00	PC	31.930,72
		CS	37.353,94	TP	31.930,72
<b>01000</b>	<b>Totale MISSIONE 01 - Servizi istituzionali e generali, di gestione</b>	RS	<b>261,94</b>	PR	<b>0,00</b>
		CP	<b>37.092,00</b>	PC	<b>31.930,72</b>
		CS	<b>37.353,94</b>	TP	<b>31.930,72</b>

ENTE TUTELA PATRIMONIO ITTICO

MISSIONE, PROGRAMMA, TITOLO	DENOMINAZIONE	Residui passivi al 1/1/ 2017 (RS)		Pagamenti in c/residui (PR)	
		Previsioni definitive di competenza (CP)		Pagamenti in c/competenza (PC)	
		Previsioni definitive di cassa (CS)		Totale pagamenti (TP = PR+PC)	
<b>16</b>	<b>MISSIONE 16 - Agricoltura, politiche agroalimentari e pesca</b>				
<b>16020</b>	<b>PROGRAMMA 2 - Caccia e pesca</b>				
<b>16021</b>	<b>TITOLO 1 - Spese correnti</b>	RS	228.462,29	PR	145.114,12
		CP	2.016.975,15	PC	1.261.211,82
		CS	2.174.280,28	TP	1.406.325,94
<b>16022</b>	<b>TITOLO 2 - Spese in conto capitale</b>	RS	344,04	PR	0,00
		CP	1.239.307,37	PC	195.074,05
		CS	844.289,85	TP	195.074,05
<b>16020</b>	<b>Totale PROGRAMMA 2 - Caccia e pesca</b>	RS	228.806,33	PR	145.114,12
		CP	3.256.282,52	PC	1.456.285,87
		CS	3.018.570,13	TP	1.601.399,99
<b>16000</b>	<b>Totale MISSIONE 16 - Agricoltura, politiche agroalimentari e pesca</b>	<b>RS</b>	<b>228.806,33</b>	<b>PR</b>	<b>145.114,12</b>
		<b>CP</b>	<b>3.256.282,52</b>	<b>PC</b>	<b>1.456.285,87</b>
		<b>CS</b>	<b>3.018.570,13</b>	<b>TP</b>	<b>1.601.399,99</b>

ENTE TUTELA PATRIMONIO ITTICO

MISSIONE, PROGRAMMA, TITOLO	DENOMINAZIONE	Residui passivi al 1/1/ 2017 (RS)		Pagamenti in c/residui (PR)	
		Previsioni definitive di competenza (CP)		Pagamenti in c/competenza (PC)	
		Previsioni definitive di cassa (CS)		Totale pagamenti (TP = PR+PC)	
<b>20</b>	<b>MISSIONE 20 - Fondi e accantonamenti</b>				
<b>20010</b>	<b>PROGRAMMA 1 - Fondo di riserva</b>				
<b>20011</b>	<b>TITOLO 1 - Spese correnti</b>	RS	0,00	PR	0,00
		CP	47.098,33	PC	0,00
		CS	118.111,37	TP	0,00
<b>20010</b>	<b>Totale PROGRAMMA 1 - Fondo di riserva</b>	RS	0,00	PR	0,00
		CP	47.098,33	PC	0,00
		CS	118.111,37	TP	0,00
<b>20020</b>	<b>PROGRAMMA 2 - Fondo crediti di dubbia esigibilita'</b>				
<b>20021</b>	<b>TITOLO 1 - Spese correnti</b>	RS	0,00	PR	0,00
		CP	115.295,23	PC	0,00
		CS	0,00	TP	0,00
<b>20022</b>	<b>TITOLO 2 - Spese in conto capitale</b>	RS	0,00	PR	0,00
		CP	0,00	PC	0,00
		CS	0,00	TP	0,00

ENTE TUTELA PATRIMONIO ITTICO

MISSIONE, PROGRAMMA, TITOLO	DENOMINAZIONE	Residui passivi al 1/1/ 2017 (RS)		Pagamenti in c/residui (PR)	
		Previsioni definitive di competenza (CP)		Pagamenti in c/competenza (PC)	
		Previsioni definitive di cassa (CS)		Totale pagamenti (TP = PR+PC)	
20020	Totale PROGRAMMA 2 - Fondo crediti di dubbia esigibilita'	RS	0,00	PR	0,00
		CP	115.295,23	PC	0,00
		CS	0,00	TP	0,00
20030	PROGRAMMA 3 - Altri fondi				
20031	TITOLO 1 - Spese correnti	RS	0,00	PR	0,00
		CP	243.879,12	PC	0,00
		CS	0,00	TP	0,00
20030	Totale PROGRAMMA 3 - Altri fondi	RS	0,00	PR	0,00
		CP	243.879,12	PC	0,00
		CS	0,00	TP	0,00
20000	Totale MISSIONE 20 - Fondi e accantonamenti	RS	0,00	PR	0,00
		CP	406.272,68	PC	0,00
		CS	118.111,37	TP	0,00

ENTE TUTELA PATRIMONIO ITTICO

MISSIONE, PROGRAMMA, TITOLO	DENOMINAZIONE	Residui passivi al 1/1/ 2017 (RS)		Pagamenti in c/residui (PR)	
		Previsioni definitive di competenza (CP)		Pagamenti in c/competenza (PC)	
		Previsioni definitive di cassa (CS)		Totale pagamenti (TP = PR+PC)	
<b>50</b>	<b>MISSIONE 50 - Debito pubblico</b>				
<b>50010</b>	<b>PROGRAMMA 1 - Quota interessi ammortamento mutui e prestiti obbligazionari</b>				
<b>50011</b>	<b>TITOLO 1 - Spese correnti</b>	RS	0,00	PR	0,00
		CP	74.497,13	PC	74.497,13
		CS	74.497,13	TP	74.497,13
<b>50010</b>	<b>Totale PROGRAMMA 1 - Quota interessi ammortamento mutui e prestiti obbligazionari</b>	RS	0,00	PR	0,00
		CP	74.497,13	PC	74.497,13
		CS	74.497,13	TP	74.497,13
<b>50020</b>	<b>PROGRAMMA 2 - Quota capitale ammortamento mutui e prestiti obbligazionari</b>				
<b>50024</b>	<b>TITOLO 4 - Rimborso di prestiti</b>	RS	0,00	PR	0,00
		CP	121.175,56	PC	121.175,56
		CS	121.175,56	TP	121.175,56
<b>50020</b>	<b>Totale PROGRAMMA 2 - Quota capitale ammortamento mutui e prestiti obbligazionari</b>	RS	0,00	PR	0,00
		CP	121.175,56	PC	121.175,56
		CS	121.175,56	TP	121.175,56

ENTE TUTELA PATRIMONIO ITTICO

MISSIONE, PROGRAMMA, TITOLO	DENOMINAZIONE	Residui passivi al 1/1/ 2017 (RS)		Pagamenti in c/residui (PR)	
		Previsioni definitive di competenza (CP)		Pagamenti in c/competenza (PC)	
		Previsioni definitive di cassa (CS)		Totale pagamenti (TP = PR+PC)	
50000	Totale MISSIONE 50 - Debito pubblico	RS	0,00	PR	0,00
		CP	195.672,69	PC	195.672,69
		CS	195.672,69	TP	195.672,69

ENTE TUTELA PATRIMONIO ITTICO

MISSIONE, PROGRAMMA, TITOLO	DENOMINAZIONE	Residui passivi al 1/1/ 2017 (RS)		Pagamenti in c/residui (PR)	
		Previsioni definitive di competenza (CP)		Pagamenti in c/competenza (PC)	
		Previsioni definitive di cassa (CS)		Totale pagamenti (TP = PR+PC)	
<b>60</b>	<b>MISSIONE 60 - Anticipazioni finanziarie</b>				
<b>60010</b>	<b>PROGRAMMA 1 - Restituzione anticipazione di tesoreria</b>				
<b>60015</b>	<b>TITOLO 5 - Chiusura anticipazioni da istituto tesoriere/cassiere</b>	RS	0,00	PR	0,00
		CP	0,00	PC	0,00
		CS	0,00	TP	0,00
<b>60010</b>	<b>Totale PROGRAMMA 1 - Restituzione anticipazione di tesoreria</b>	RS	0,00	PR	0,00
		CP	0,00	PC	0,00
		CS	0,00	TP	0,00
<b>60000</b>	<b>Totale MISSIONE 60 - Anticipazioni finanziarie</b>	RS	<b>0,00</b>	PR	<b>0,00</b>
		CP	<b>0,00</b>	PC	<b>0,00</b>
		CS	<b>0,00</b>	TP	<b>0,00</b>



ENTE TUTELA PATRIMONIO ITTICO

MISSIONE, PROGRAMMA, TITOLO	DENOMINAZIONE	Residui passivi al 1/1/ 2017 (RS)		Pagamenti in c/residui (PR)	
		Previsioni definitive di competenza (CP)		Pagamenti in c/competenza (PC)	
		Previsioni definitive di cassa (CS)		Totale pagamenti (TP = PR+PC)	
<b>99</b>	<b>MISSIONE 99 - Servizi per conto terzi</b>				
<b>99010</b>	<b>PROGRAMMA 1 - Servizi per conto terzi e Partite di giro</b>				
<b>99017</b>	<b>TITOLO 7 - Spese per conto terzi e partite di giro</b>	RS	36.597,10	PR	35.030,17
		CP	320.329,14	PC	208.330,72
		CS	325.673,26	TP	243.360,89
<b>99010</b>	<b>Totale PROGRAMMA 1 - Servizi per conto terzi e Partite di giro</b>	RS	36.597,10	PR	35.030,17
		CP	320.329,14	PC	208.330,72
		CS	325.673,26	TP	243.360,89
<b>99000</b>	<b>Totale MISSIONE 99 - Servizi per conto terzi</b>	RS	<b>36.597,10</b>	PR	<b>35.030,17</b>
		CP	<b>320.329,14</b>	PC	<b>208.330,72</b>
		CS	<b>325.673,26</b>	TP	<b>243.360,89</b>
	<b>Totale Missioni</b>	RS	<b>265.665,37</b>	PR	<b>180.144,29</b>
		CP	<b>4.215.649,03</b>	PC	<b>1.892.220,00</b>
		CS	<b>3.695.381,39</b>	TP	<b>2.072.364,29</b>



**COMPOSIZIONE PER MISSIONI E PROGRAMMI DEL FONDO PLURIENNALE VINCOLATO  
DELL'ESERCIZIO 2017 DI RIFERIMENTO DEL BILANCIO**

ENTE TUTELA PATRIMONIO ITTICO

16/06/2018

	MISSIONI E PROGRAMMI	Fondo pluriennale vincolato al 31 dicembre dell'esercizio 2016	Spese impegnate negli esercizi precedenti e imputate all'esercizio 2017 e coperte dal fondo pluriennale vincolato	Riaccertamento degli impegni di cui alla lettera b) effettuata nel corso dell'esercizio 2017 (cd.economie d'impegno)	Riaccertamento degli impegni di cui alla lettera b) effettuata nel corso dell'esercizio 2017 (cd.economie d'impegno)	Riaccertamento degli impegni di cui alla lettera b) effettuata nel corso dell'esercizio 2017 (cd.economie d'impegno) su impegni pluriennali finanziati dal FPV e imputati agli esercizi successivi a 2017	Quota del fondo pluriennale vincolato al 31 dicembre dell'esercizio 2016 rinviata all'esercizio 2018 e successivi	Spese impegnate nell'esercizio 2017 con imputazione all'esercizio 2018 e coperte dal fondo pluriennale vincolato	Spese impegnate nell'esercizio 2017 con imputazione all'esercizio 2019 e coperte dal fondo pluriennale vincolato	Spese impegnate nell'esercizio 2017 con imputazione a esercizi successivi a quelli considerati nel bilancio pluriennale e coperte dal fondo pluriennale vincolato	Fondo pluriennale vincolato al 31 dicembre dell'esercizio 2017
		(a)	(b)	x	y	(c) = (a)-(b)-(x)-(y)	d	e	f	(g) = (c)+(d)+(e)+(f)	
	<b>Totale MISSIONE 50 - Debito pubblico</b>	<b>0,00</b>	<b>0,00</b>	<b>0,00</b>	<b>0,00</b>	<b>0,00</b>	<b>0,00</b>	<b>0,00</b>	<b>0,00</b>	<b>0,00</b>	<b>0,00</b>
60	<b>MISSIONE 60 - Anticipazioni finanziarie</b>										
01	PROGRAMMA 1 - Restituzione anticipazione di tesoreria	0,00	0,00	0,00	0,00	0,00	0,00	0,00	0,00	0,00	0,00
	<b>Totale MISSIONE 60 - Anticipazioni finanziarie</b>	<b>0,00</b>	<b>0,00</b>	<b>0,00</b>	<b>0,00</b>	<b>0,00</b>	<b>0,00</b>	<b>0,00</b>	<b>0,00</b>	<b>0,00</b>	<b>0,00</b>
99	<b>MISSIONE 99 - Servizi per conto terzi</b>										
01	PROGRAMMA 1 - Servizi per conto terzi e Partite di giro	0,00	0,00	0,00	0,00	0,00	0,00	0,00	0,00	0,00	0,00
	<b>Totale MISSIONE 99 - Servizi per conto terzi</b>	<b>0,00</b>	<b>0,00</b>	<b>0,00</b>	<b>0,00</b>	<b>0,00</b>	<b>0,00</b>	<b>0,00</b>	<b>0,00</b>	<b>0,00</b>	<b>0,00</b>
	<b>Totale</b>	<b>0,00</b>	<b>0,00</b>	<b>0,00</b>	<b>0,00</b>	<b>0,00</b>	<b>0,00</b>	<b>395.017,52</b>	<b>0,00</b>	<b>0,00</b>	<b>395.017,52</b>

## SPESE

16/06/2018

ENTE TUTELA PATRIMONIO ITTICO

MISSIONE PROGRAMMA TITOLO	DENOMINAZIONE	2017		2018		2019	
		Stanziamen- to di cui Fondo Plur.Vinc.	Totale impegnato* (solo impegni)	Stanziamen- to di cui Fondo Plur.Vinc.	Totale impegnato	Stanziamen- to di cui Fondo Plur.Vinc.	Totale impegnato
	Disavanzo di amministrazione	0,00		0,00		0,00	
<b>01</b>	<b>MISSIONE 01 - Servizi istituzionali e generali, di gestione</b>						
<b>01010</b>	<b>PROGRAMMA 1 - Organi istituzionali</b>						
<b>01011</b>	<b>TITOLO 1 - Spese correnti</b>	37.092,00	35.252,77	39.500,00	0,00	39.500,00	0,00
		0,00	35.252,77	0,00		0,00	
<b>01010</b>	<b>Totale PROGRAMMA 1 - Organi istituzionali</b>	37.092,00	35.252,77	39.500,00	0,00	39.500,00	0,00
		0,00	35.252,77	0,00		0,00	
<b>01000</b>	<b>Totale MISSIONE 01 - Servizi istituzionali e generali, di gestione</b>	<b>37.092,00</b>	<b>35.252,77</b>	<b>39.500,00</b>	<b>0,00</b>	<b>39.500,00</b>	<b>0,00</b>
		<b>0,00</b>	<b>35.252,77</b>	<b>0,00</b>		<b>0,00</b>	

\* L'importo rappresenta la somma degli impegni + (og + pluriennali) non ancora trasformati in impegni

## SPESE

16/06/2018

ENTE TUTELA PATRIMONIO ITTICO

MISSIONE PROGRAMMA TITOLO	DENOMINAZIONE	2017		2018		2019	
		Stanziamen- to di cui Fondo Plur.Vinc.	Totale impegnato* (solo impegni)	Stanziamen- to di cui Fondo Plur.Vinc.	Totale impegnato	Stanziamen- to di cui Fondo Plur.Vinc.	Totale impegnato
<b>16</b>	<b>MISSIONE 16 - Agricoltura, politiche agroalimentari e pesca</b>						
<b>16020</b>	<b>PROGRAMMA 2 - Caccia e pesca</b>						
<b>16021</b>	<b>TITOLO 1 - Spese correnti</b>	2.016.975,15	1.581.623,66	1.331.841,80	102.072,23	1.222.441,80	60.900,56
		0,00	1.581.623,66	0,00		0,00	
<b>16022</b>	<b>TITOLO 2 - Spese in conto capitale</b>	1.239.307,37	264.434,53	423.569,06	395.017,52	28.551,54	0,00
		395.017,52	264.434,53	0,00		0,00	
<b>16020</b>	<b>Totale PROGRAMMA 2 - Caccia e pesca</b>	3.256.282,52	1.846.058,19	1.755.410,86	497.089,75	1.250.993,34	60.900,56
		395.017,52	1.846.058,19	0,00		0,00	
<b>16000</b>	<b>Totale MISSIONE 16 - Agricoltura, politiche agroalimentari e pesca</b>	<b>3.256.282,52</b>	<b>1.846.058,19</b>	<b>1.755.410,86</b>	<b>497.089,75</b>	<b>1.250.993,34</b>	<b>60.900,56</b>
		<b>395.017,52</b>	<b>1.846.058,19</b>	<b>0,00</b>		<b>0,00</b>	

\* L'importo rappresenta la somma degli impegni + (og + pluriennali) non ancora trasformati in impegni

## SPESE

16/06/2018

ENTE TUTELA PATRIMONIO ITTICO

MISSIONE PROGRAMMA TITOLO	DENOMINAZIONE	2017		2018		2019	
		Stanziamen- to di cui Fondo Plur.Vinc.	Totale impegnato* (solo impegni)	Stanziamen- to di cui Fondo Plur.Vinc.	Totale impegnato	Stanziamen- to di cui Fondo Plur.Vinc.	Totale impegnato
<b>20</b>	<b>MISSIONE 20 - Fondi e accantonamenti</b>						
<b>20010</b>	<b>PROGRAMMA 1 - Fondo di riserva</b>						
<b>20011</b>	<b>TITOLO 1 - Spese correnti</b>	47.098,33	0,00	0,00	0,00	0,00	0,00
		0,00	0,00	0,00		0,00	
<b>20010</b>	<b>Totale PROGRAMMA 1 - Fondo di riserva</b>	47.098,33	0,00	0,00	0,00	0,00	0,00
		0,00	0,00	0,00		0,00	
<b>20020</b>	<b>PROGRAMMA 2 - Fondo crediti di dubbia esigibilita'</b>						
<b>20021</b>	<b>TITOLO 1 - Spese correnti</b>	115.295,23	0,00	90.683,00	0,00	90.683,00	0,00
		0,00	0,00	0,00		0,00	
<b>20022</b>	<b>TITOLO 2 - Spese in conto capitale</b>	0,00	0,00	0,00	0,00	0,00	0,00
		0,00	0,00	0,00		0,00	
<b>20020</b>	<b>Totale PROGRAMMA 2 - Fondo crediti di dubbia esigibilita'</b>	115.295,23	0,00	90.683,00	0,00	90.683,00	0,00
		0,00	0,00	0,00		0,00	
<b>20030</b>	<b>PROGRAMMA 3 - Altri fondi</b>						
<b>20031</b>	<b>TITOLO 1 - Spese correnti</b>	243.879,12	0,00	32.000,00	0,00	33.000,00	0,00
		0,00	0,00	0,00		0,00	
<b>20030</b>	<b>Totale PROGRAMMA 3 - Altri fondi</b>	243.879,12	0,00	32.000,00	0,00	33.000,00	0,00
		0,00	0,00	0,00		0,00	
<b>20000</b>	<b>Totale MISSIONE 20 - Fondi e accantonamenti</b>	<b>406.272,68</b>	<b>0,00</b>	<b>122.683,00</b>	<b>0,00</b>	<b>123.683,00</b>	<b>0,00</b>
		<b>0,00</b>	<b>0,00</b>	<b>0,00</b>		<b>0,00</b>	

\* L'importo rappresenta la somma degli impegni + (og + pluriennali) non ancora trasformati in impegni

## SPESE

16/06/2018

ENTE TUTELA PATRIMONIO ITTICO

MISSIONE PROGRAMMA TITOLO	DENOMINAZIONE	2017		2018		2019	
		Stanziamen- to di cui Fondo Plur.Vinc.	Totale impegnato* (solo impegni)	Stanziamen- to di cui Fondo Plur.Vinc.	Totale impegnato	Stanziamen- to di cui Fondo Plur.Vinc.	Totale impegnato
<b>50</b>	<b>MISSIONE 50 - Debito pubblico</b>						
<b>50010</b>	<b>PROGRAMMA 1 - Quota interessi ammortamento mutui e prestiti obbligazionari</b>						
<b>50011</b>	<b>TITOLO 1 - Spese correnti</b>	74.497,13	74.497,13	44.929,73	0,00	40.934,88	0,00
		0,00	74.497,13	0,00		0,00	
<b>50010</b>	<b>Totale PROGRAMMA 1 - Quota interessi ammortamento mutui e prestiti obbligazionari</b>	74.497,13	74.497,13	44.929,73	0,00	40.934,88	0,00
		0,00	74.497,13	0,00		0,00	
<b>50020</b>	<b>PROGRAMMA 2 - Quota capitale ammortamento mutui e prestiti obbligazionari</b>						
<b>50024</b>	<b>TITOLO 4 - Rimborso di prestiti</b>	121.175,56	121.175,56	85.518,73	0,00	89.513,58	0,00
		0,00	121.175,56	0,00		0,00	
<b>50020</b>	<b>Totale PROGRAMMA 2 - Quota capitale ammortamento mutui e prestiti obbligazionari</b>	121.175,56	121.175,56	85.518,73	0,00	89.513,58	0,00
		0,00	121.175,56	0,00		0,00	
<b>50000</b>	<b>Totale MISSIONE 50 - Debito pubblico</b>	<b>195.672,69</b>	<b>195.672,69</b>	<b>130.448,46</b>	<b>0,00</b>	<b>130.448,46</b>	<b>0,00</b>
		<b>0,00</b>	<b>195.672,69</b>	<b>0,00</b>		<b>0,00</b>	

\* L'importo rappresenta la somma degli impegni + (og + pluriennali) non ancora trasformati in impegni

## SPESE

16/06/2018

ENTE TUTELA PATRIMONIO ITTICO

MISSIONE PROGRAMMA TITOLO	DENOMINAZIONE	2017		2018		2019	
		Stanziamen- to di cui Fondo Plur.Vinc.	Totale impegnato* (solo impegni)	Stanziamen- to di cui Fondo Plur.Vinc.	Totale impegnato	Stanziamen- to di cui Fondo Plur.Vinc.	Totale impegnato
<b>60</b>	<b>MISSIONE 60 - Anticipazioni finanziarie</b>						
<b>60010</b>	<b>PROGRAMMA 1 - Restituzione anticipazione di tesoreria</b>						
<b>60015</b>	<b>TITOLO 5 - Chiusura anticipazioni da istituto tesoriere/cassiere</b>	0,00	0,00	0,00	0,00	0,00	0,00
		0,00	0,00	0,00		0,00	
<b>60010</b>	<b>Totale PROGRAMMA 1 - Restituzione anticipazione di tesoreria</b>	0,00	0,00	0,00	0,00	0,00	0,00
		0,00	0,00	0,00		0,00	
<b>60000</b>	<b>Totale MISSIONE 60 - Anticipazioni finanziarie</b>	<b>0,00</b>	<b>0,00</b>	<b>0,00</b>	<b>0,00</b>	<b>0,00</b>	<b>0,00</b>
		<b>0,00</b>	<b>0,00</b>	<b>0,00</b>		<b>0,00</b>	

\* L'importo rappresenta la somma degli impegni + (og + pluriennali) non ancora trasformati in impegni



## SPESE

16/06/2018

ENTE TUTELA PATRIMONIO ITTICO

MISSIONE PROGRAMMA TITOLO	DENOMINAZIONE	2017		2018		2019	
		Stanziamen- to di cui Fondo Plur.Vinc.	Totale impegnato* (solo impegni)	Stanziamen- to di cui Fondo Plur.Vinc.	Totale impegnato	Stanziamen- to di cui Fondo Plur.Vinc.	Totale impegnato
<b>99</b>	<b>MISSIONE 99 - Servizi per conto terzi</b>						
<b>99010</b>	<b>PROGRAMMA 1 - Servizi per conto terzi e Partite di giro</b>						
<b>99017</b>	<b>TITOLO 7 - Spese per conto terzi e partite di giro</b>	320.329,14	265.537,77	420.329,14	0,00	420.329,14	0,00
		0,00	265.537,77	0,00		0,00	
<b>99010</b>	<b>Totale PROGRAMMA 1 - Servizi per conto terzi e Partite di giro</b>	320.329,14	265.537,77	420.329,14	0,00	420.329,14	0,00
		0,00	265.537,77	0,00		0,00	
<b>99000</b>	<b>Totale MISSIONE 99 - Servizi per conto terzi</b>	<b>320.329,14</b>	<b>265.537,77</b>	<b>420.329,14</b>	<b>0,00</b>	<b>420.329,14</b>	<b>0,00</b>
		<b>0,00</b>	<b>265.537,77</b>	<b>0,00</b>		<b>0,00</b>	
	<b>Totale Missioni</b>	<b>4.215.649,03</b>	<b>2.342.521,42</b>	<b>2.468.371,46</b>	<b>497.089,75</b>	<b>1.964.953,94</b>	<b>60.900,56</b>
		<b>395.017,52</b>	<b>2.342.521,42</b>	<b>0,00</b>		<b>0,00</b>	
	<b>Totale Generale delle Spese</b>	<b>4.215.649,03</b>	<b>2.342.521,42</b>	<b>2.468.371,46</b>	<b>497.089,75</b>	<b>1.964.953,94</b>	<b>60.900,56</b>
		<b>395.017,52</b>	<b>2.342.521,42</b>	<b>0,00</b>		<b>0,00</b>	

\* L'importo rappresenta la somma degli impegni + (og + pluriennali) non ancora trasformati in impegni

## QUADRO GENERALE RIASSUNTIVO

## ENTE TUTELA PATRIMONIO ITTICO

ENTRATE	ACCERTAMENTI	INCASSI	SPESE	IMPEGNI	PAGAMENTI
Fondo di cassa all'inizio dell'esercizio		1.051.777,70			
Utilizzo avanzo di amministrazione di cui Utilizzo Fondo anticipazioni di liquidità (DL 35/2013 e successive modifiche e rifinanziamenti) - solo regioni	0,00 0,00	0,00	Disavanzo di amministrazione	0,00	
Fondo pluriennale vincolato di parte corrente	0,00				
Fondo pluriennale vincolato in c/capitale	0,00	0,00	Titolo 1 - Spese correnti	1.691.373,56	1.512.753,79
Titolo 1 - Entrate correnti di natura tributaria, contributiva e perequativa	0,00	0,00	Fondo pluriennale vincolato di parte corrente	0,00	
Titolo 2 - Trasferimenti correnti	862.836,55	664.223,03	Titolo 2 - Spese in conto capitale	264.434,53	195.074,05
Titolo 3 - Entrate extratributarie	1.243.539,95	1.321.739,58	Fondo pluriennale vincolato in c/capitale	395.017,52	
Titolo 4 - Entrate in conto capitale	539.500,00	139.500,00	Titolo 3 - Spese per incremento di attivita' finanziarie	0,00	0,00
Titolo 5 - Entrate da riduzione di attivita' finanziarie	0,00	0,00	Fondo pluriennale vincolato per attivita' finanziarie	0,00	
<b>Totale entrate finali.....</b>	<b>2.645.876,50</b>	<b>2.125.462,61</b>	<b>Totale spese finali.....</b>	<b>2.350.825,61</b>	<b>1.707.827,84</b>
Titolo 6 - Accensione di prestiti	0,00	0,00	Titolo 4 - Rimborso di prestiti di cui Fondo anticipazioni di liquidità (DL 35/2013 e successive modifiche e rifinanziamenti)	121.175,56 0,00	121.175,56
Titolo 7 - Anticipazioni da istituto tesoriere/cassiere	0,00	0,00	Titolo 5 - Chiusura Anticipazioni da istituto tesoriere/cassiere	0,00	0,00
Titolo 9 - Entrate per conto di terzi e partite di giro	266.525,20	222.408,40	Titolo 7 - Spese per conto terzi e partite di giro	265.537,77	243.360,89
<b>Totale entrate dell'esercizio</b>	<b>2.912.401,70</b>	<b>2.347.871,01</b>	<b>Totale spese dell'esercizio</b>	<b>2.737.538,94</b>	<b>2.072.364,29</b>
<b>TOTALE COMPLESSIVO ENTRATE</b>	<b>2.912.401,70</b>	<b>3.399.648,71</b>	<b>TOTALE COMPLESSIVO SPESE</b>	<b>2.737.538,94</b>	<b>2.072.364,29</b>
DISAVANZO DELL'ESERCIZIO	0,00		AVANZO DI COMPETENZA/FONDO DI CASSA	174.862,76	1.327.284,42
<b>TOTALE A PAREGGIO</b>	<b>2.912.401,70</b>	<b>3.399.648,71</b>	<b>TOTALE A PAREGGIO</b>	<b>2.912.401,70</b>	<b>3.399.648,71</b>

## PROSPETTO DIMOSTRATIVO DEL RISULTATO DI AMMINISTRAZIONE

ENTE TUTELA PATRIMONIO ITTICO

		GESTIONE		
		RESIDUI	COMPETENZA	TOTALE
Fondo cassa al 1° gennaio				1.051.777,70
RISCOSSIONI	(+)	136.943,86	2.210.927,15	2.347.871,01
PAGAMENTI	(-)	180.144,29	1.892.220,00	2.072.364,29
SALDO DI CASSA AL 31 DICEMBRE	(=)			1.327.284,42
PAGAMENTI per azioni esecutive non regolarizzate al 31 dicembre	(-)			0,00
FONDO DI CASSA AL 31 DICEMBRE	(=)			1.327.284,42
RESIDUI ATTIVI <i>di cui derivanti da accertamenti di tributi effettuati sulla base della stima del dipartimento delle finanze</i>	(+)	139.100,74	701.474,55	840.575,29
RESIDUI PASSIVI	(-)	47.269,90	450.301,42	497.571,32
FONDO PLURIENNALE VINCOLATO PER SPESE CORRENTI	(-)			0,00
FONDO PLURIENNALE VINCOLATO PER SPESE IN CONTO CAPITALE	(-)			395.017,52
<b>RISULTATO DI AMMINISTRAZIONE AL 31 DICEMBRE 2017 (A)</b>	<b>(=)</b>			<b>1.275.270,87</b>

## PROSPETTO DIMOSTRATIVO DEL RISULTATO DI AMMINISTRAZIONE

ENTE TUTELA PATRIMONIO ITTICO

<b>Composizione del risultato di amministrazione al 31/12/2017:</b>	
<b>Parte accantonata</b>	
Fondo crediti di dubbia esigibilità al 2017	115.295,23
Accantonamento residui perenti al 31/12/2017 (solo per le regioni)	0,00
Fondo anticipazioni liquidità DL 35 del 2013 e successive modifiche e rifinanziamenti	0,00
Fondo perdite società partecipate	0,00
Fondo contenzioso	0,00
Altri accantonamenti	243.879,12
<b>Totale parte accantonata (B)</b>	<b>359.174,35</b>
<b>Parte vincolata</b>	
Vincoli derivanti da leggi e dai principi contabili	163.000,00
Vincoli derivanti trasferimenti	0,00
Vincoli derivanti dalla contrazione di mutui	0,00
Vincoli formalmente attribuiti dall'ente	0,00
Altri vincoli	987,47
<b>Totale parte vincolata (C)</b>	<b>163.987,47</b>
<b>Parte destinata agli investimenti</b>	
<b>Totale destinata agli investimenti (D)</b>	<b>0,00</b>
<b>Totale parte disponibile (E=A-B-C-D)</b>	<b>752.109,05</b>
<b>Se E è negativo, tale importo è iscritto tra le spese del bilancio di previsione dell'esercizio successivo</b>	

**COMPOSIZIONE DELL'ACCANTONAMENTO AL FONDO CREDITI DI DUBBIA ESIGIBILITA\*\* E AL FONDO SVALUTAZIONE CREDITI**  
**Esercizio finanziario 2017**

TIPOLOGIA	DENOMINAZIONE	RESIDUI ATTIVI FORMATISI NELL'ESERCIZIO CUI SI RIFERISCE IL RENDICONTO	RESIDUI ATTIVI DEGLI ESERCIZI PRECEDENTI	TOTALE RESIDUI ATTIVI	IMPORTO MINIMO DEL FONDO	FONDO CREDITI DI DUBBIA ESIGIBILITA'	% di accantonamen_ to al fondo crediti di dubbia esigibilità (f) = (e) / (c)
		(a)	(b)	(c) = (a) + (b)	(d)	(e)	
1010100	<b>ENTRATE CORRENTI DI NATURA TRIBUTARIA, CONTRIBUTIVA E PEREQUATIVA</b>						
	<b>Tipologia 101: Imposte, tasse e proventi assimilati</b>	0,00	0,00	0,00			
	di cui accertati per cassa sulla base del principio contabile 3.7	0,00	0,00	0,00			
	<b>Tipologia 101: imposte, tasse e proventi assimilati non accertati per cassa</b>	0,00	0,00	0,00	0,00	0,00	0,00 %
1010200	<b>Tipologia 102: Tributi destinati al finanziamento della sanità (solo per le Regioni)</b>	0,00	0,00	0,00			
	di cui accertati per cassa sulla base del principio contabile 3.7	0,00	0,00	0,00			
	<b>Tipologia 102: Tributi destinati al finanziamento della sanità non accertati per cassa</b>	0,00	0,00	0,00	0,00	0,00	0,00 %
1010300	<b>Tipologia 103: Tributi devoluti e regolati alle autonomie speciali (solo per le Regioni)</b>	0,00	0,00	0,00			
	di cui accertati per cassa sulla base del principio contabile 3.7	0,00	0,00	0,00			
	<b>Tipologia 103: Tributi devoluti e regolati alle autonomie speciali non accertati per cassa</b>	0,00	0,00	0,00	0,00	0,00	0,00 %
1010400	<b>Tipologia 104: Compartecipazioni di tributi</b>	0,00	0,00	0,00	0,00	0,00	0,00 %
1030100	<b>Tipologia 301: Fondi perequativi da Amministrazioni Centrali</b>	0,00	0,00	0,00	0,00	0,00	0,00 %
1030200	<b>Tipologia 302: Fondi perequativi della Regione o Provincia autonoma (solo per gli enti locali)</b>	0,00	0,00	0,00	0,00	0,00	0,00 %
1000000	<b>TOTALE TITOLO 1</b>	0,00	0,00	0,00	0,00	0,00	0,00 %

TIPOLOGIA	DENOMINAZIONE	RESIDUI ATTIVI FORMATISI NELL'ESERCIZIO CUI SI RIFERISCE IL RENDICONTO	RESIDUI ATTIVI DEGLI ESERCIZI PRECEDENTI	TOTALE RESIDUI ATTIVI	IMPORTO MINIMO DEL FONDO	FONDO CREDITI DI DUBBIA ESIGIBILITA'	% di accantonamen- to al fondo crediti di dubbia esigibilità (f) = (e) / (c)
		(a)	(b)	(c) = (a) + (b)	(d)	(e)	
	<b>TRASFERIMENTI CORRENTI</b>						
2010100	Tipologia 101: Trasferimenti correnti da Amministrazioni pubbliche	0,00	0,00	0,00	0,00	0,00	0,00 %
2010200	Tipologia 102: Trasferimenti correnti da Famiglie	0,00	0,00	0,00	0,00	0,00	0,00 %
2010300	Tipologia 103: Trasferimenti correnti da Imprese	0,00	0,00	0,00	0,00	0,00	0,00 %
2010400	Tipologia 104: Trasferimenti correnti da Istituzioni Sociali Private	0,00	0,00	0,00	0,00	0,00	0,00 %
2010500	Tipologia 105: Trasferimenti correnti dall'Unione Europea e dal Resto del Mondo	0,00	0,00	0,00			
	Trasferimenti correnti dall'Unione Europea	0,00	0,00	0,00			
	Trasferimenti correnti dal Resto del Mondo	0,00	0,00	0,00	0,00	0,00	0,00 %
2000000	<b>TOTALE TITOLO 2</b>	0,00	0,00	0,00	0,00	0,00	0,00 %
	<b>ENTRATE EXTRATRIBUTARIE</b>						
3010000	Tipologia 100: Vendita di beni e servizi e proventi derivanti dalla gestione dei beni	28.965,27	94.280,59	123.245,86	81.185,43	94.971,01	77,06 %
3020000	Tipologia 200: Proventi derivanti dall'attività di controllo e repressione delle irregolarità e degli illeciti	5.229,91	17.467,23	22.697,14	20.266,74	22.000,00	96,93 %
3030000	Tipologia 300: Interessi attivi	0,00	0,00	0,00	0,00	0,00	0,00 %
3040000	Tipologia 400: Altre entrate da redditi di capitale	0,00	0,00	0,00	0,00	0,00	0,00 %
3050000	Tipologia 500: Rimborsi e altre entrate correnti	0,00	0,00	0,00	0,00	0,00	0,00 %
3000000	<b>TOTALE TITOLO 3</b>	34.195,18	111.747,82	145.943,00	101.452,17	116.971,01	80,15 %

TIPOLOGIA	DENOMINAZIONE	RESIDUI ATTIVI FORMATISI NELL'ESERCIZIO CUI SI RIFERISCE IL RENDICONTO  (a)	RESIDUI ATTIVI DEGLI ESERCIZI PRECEDENTI  (b)	TOTALE RESIDUI ATTIVI  (c) = (a) + (b)	IMPORTO MINIMO DEL FONDO  (d)	FONDO CREDITI DI DUBBIA ESIGIBILITA'  (e)	% di accantonamen- to al fondo crediti di dubbia esigibilità (f) = (e) / (c)
	<b>ENTRATE IN CONTO CAPITALE</b>						
4010000	Tipologia 100: Tributi in conto capitale	0,00	0,00	0,00	0,00	0,00	0,00 %
4020000	Tipologia 200: Contributi agli investimenti	0,00	0,00	0,00			
	Contributi agli investimenti da amministrazioni pubbliche	0,00	0,00	0,00			
	Contributi agli investimenti da UE	0,00	0,00	0,00			
	<b>Tipologia 200: Contributi agli investimenti al netto dei     contributi da PA e da UE</b>	0,00	0,00	0,00	0,00	0,00	0,00 %
4030000	Tipologia 300: Altri trasferimenti in conto capitale	0,00	0,00	0,00			
	Altri trasferimenti in conto capitale da amministrazioni pubbliche	0,00	0,00	0,00			
	Altri trasferimenti in conto capitale da UE	0,00	0,00	0,00			
	<b>Tipologia 300: Altri trasferimenti in conto capitale al netto dei     trasferimenti da PA e da UE</b>	0,00	0,00	0,00	0,00	0,00	0,00 %
4040000	Tipologia 400: Entrate da alienazioni di beni materiali e immateriali	0,00	0,00	0,00	0,00	0,00	0,00 %
4050000	Tipologia 500: Altre entrate in conto capitale	0,00	0,00	0,00	0,00	0,00	0,00 %
4000000	<b>TOTALE TITOLO 4</b>	0,00	0,00	0,00	0,00	0,00	0,00 %
	<b>ENTRATE DA RIDUZIONE DI ATTIVITA' FINANZIARIE</b>						
5010000	Tipologia 100: Alienazione di attività finanziarie	0,00	0,00	0,00	0,00	0,00	0,00 %
5020000	Tipologia 200: Riscossione crediti di breve termine	0,00	0,00	0,00	0,00	0,00	0,00 %
5030000	Tipologia 300: Riscossione crediti di medio-lungo termine	0,00	0,00	0,00	0,00	0,00	0,00 %
5040000	Tipologia 400: Altre entrate per riduzione di attività finanziarie	0,00	0,00	0,00	0,00	0,00	0,00 %
5000000	<b>TOTALE TITOLO 5</b>	0,00	0,00	0,00	0,00	0,00	0,00 %

TIPOLOGIA	DENOMINAZIONE	RESIDUI ATTIVI FORMATISI NELL'ESERCIZIO CUI SI RIFERISCE IL RENDICONTO  (a)	RESIDUI ATTIVI DEGLI ESERCIZI PRECEDENTI  (b)	TOTALE RESIDUI ATTIVI  (c) = (a) + (b)	IMPORTO MINIMO DEL FONDO  (d)	FONDO CREDITI DI DUBBIA ESIGIBILITA'  (e)	% di accantonamen- to al fondo crediti di dubbia esigibilità (f) = (e) / (c)
	<b>TOTALE GENERALE</b>	34.195,18	111.747,82	145.943,00	101.452,17	116.971,01	80,15 %
	<b>DI CUI FONDO CREDITI DI DUBBIA ESIGIBILITA' DI PARTE CORRENTE (n)</b>	34.195,18	111.747,82	145.943,00	101.452,17	116.971,01	80,15 %
	<b>DI CUI FONDO CREDITI DI DUBBIA ESIGIBILITA' IN C/CAPITALE</b>	0,00	0,00	0,00	0,00	0,00	0,00 %

COMPOSIZIONE FONDO SVALUTAZIONE CREDITI	TOTALE CREDITI	FONDO SVALUTAZIONE CREDITI
RESIDUI ATTIVI NEL CONTO DEL BILANCIO	145.943,00	116.971,01
CREDITI STRALCIATI DAL CONTO DEL BILANCIO	0,00	0,00
ACCERTAMENTI IMPUTATI AGLI ESERCIZI SUCCESSIVI A QUELLO CUI IL RENDICONTO SI RIFERISCE (m)	0,00	0,00
<b>TOTALE</b>	<b>145.943,00</b>	<b>116.971,01</b>

\* Il fondo crediti di dubbia esigibilità è un accantonamento del risultato di amministrazione. Non richiedono l'accantonamento a tale fondo: a) i trasferimenti da altre Amministrazioni pubbliche e dall'Unione europea; b) i crediti assistiti da fidejussione; c) le entrate tributarie che, sulla base dei nuovi principi contabili, sono accertate per cassa.

(e) Gli importi della colonna (e) non devono essere inferiori a quelli della colonna (d); se sono superiori le motivazioni della differenza sono indicate nella relazione al rendiconto. Il totale generale della colonna (f) corrisponde all'importo del fondo crediti di dubbia esigibilità accantonato nel risultato di amministrazione.

(g) Indicare il totale generale della colonna c).

(h) Indicare il totale generale della colonna e)

(i) Indicare l'importo complessivo dei crediti stralciati dal conto del bilancio nell'esercizio in corso e negli esercizi precedenti.

(l) corrisponde all'importo della cella (i)

(m) trattasi solo degli accertamenti di entrate riguardanti i titoli 5, 6, 7.

(n) comprende anche l'accantonamento riguardante i crediti del titolo 5



**CONTO DEL BILANCIO**  
**GESTIONE DELLE ENTRATE**

ENTE TUTELA PATRIMONIO ITTICO

TITOLO, TIPOLOGIA	DENOMINAZIONE	Residui attivi al 1/1/2017 (RS)		Riscossioni in c/residui (RR)		Riaccertamenti residui (R)		Maggiori o minori entrate di competenza = A-CP		Residui attivi da esercizi precedenti (EP=RS-RR+R)	
		Previsioni definitive di competenza (CP)		Riccossioni in c/competenza (RC)		Accertamenti (A)				Residui attivi da esercizio di competenza (EC=A-RC)	
		Previsioni definitive di cassa (CS)		Totale riscossioni (TR = RR+RC)		Maggiori o minori entrate di cassa = TR-CS				Totale residui attivi da riportare (TR=EP+EC)	
	Fondo pluriennale vincolato per spese correnti	CP	0,00								
	Fondo pluriennale vincolato per spese in conto	CP	0,00								
	Utilizzo avanzo di Amministrazione	CP	1.062.156,93								
<b>2</b>	<b>TITOLO 2 - Trasferimenti correnti</b>										
<b>20101</b>	<b>Tipologia 101 - Trasferimenti correnti da Amministrazioni pubbliche</b>										
	<b>205 TRASFERIMENTI DALLA REGIONE ANCHE IN VIA ANTICIPATA PER IL PERSONALE ASSUNTO CON CONTRATTO DI DIRITTO PRIVATO DALL'ETP DEL FVG PER TUTTE LE ATTIVITA' DI GESTIONE DEGLI IMPIANTI ITTICI COMPRESA PISCICOLTURA, NONCHE' RIPOPOLAMENTO DELLE ACQUE INTERNE-ART.11 COMMA 16BIS L.R. 3.7.2000 N. 13 COME AGGIUNTO DA ART. 18 COMMA 1 L.R. 25.8.2006 N. 17</b>	RS	0,00	RR	0,00	R	0,00			EP	0,00
		CP	600.000,00	RC	600.000,00	A	600.000,00	CP	0,00	EC	0,00
		CS	518.100,00	TR	600.000,00	CS	81.900,00			TR	0,00
	<b>213 TRASFERIMENTO PER LE ATTIVITA' DI RIPOPOLAMENTO DELLE ACQUE CON ANGUILLA ART 14 COMMA 3 LR 29/12/2010 N. 22</b>	RS	0,00	RR	0,00	R	0,00			EP	0,00
		CP	55.449,00	RC	55.449,00	A	55.449,00	CP	0,00	EC	0,00
		CS	30.000,00	TR	55.449,00	CS	25.449,00			TR	0,00
	<b>214 TRASFERIMENTI REGIONALI PER LA PREDISPOSIZIONE DEL PIANO DI GESTIONE ITTICA ART 6 TER LR 12/5/1971 N. 19 ART. 2 COMMA 14 LER STAB 2016</b>	RS	0,00	RR	0,00	R	0,00			EP	0,00
		CP	200.000,00	RC	0,00	A	200.000,00	CP	0,00	EC	200.000,00
		CS	200.000,00	TR	0,00	CS	-200.000,00			TR	200.000,00
	<b>215 Finanziamento regionale per attività di studio e monitoraggio al fine di risolvere la riserva scientifica sulla specie di interesse comunitario Austropotamiobus Torrentium</b>	RS	0,00	RR	0,00	R	0,00			EP	0,00
		CP	3.000,00	RC	0,00	A	0,00	CP	-3.000,00	EC	0,00
		CS	3.000,00	TR	0,00	CS	-3.000,00			TR	0,00
	<b>401 1 CONTRIBUTI DI ENTI PUBBLICI DIVERSI</b>	RS	0,00	RR	0,00	R	0,00			EP	0,00
		CP	0,00	RC	0,43	A	0,43	CP	0,43	EC	0,00
		CS	0,00	TR	0,43	CS	0,43			TR	0,00
	<b>401 2 CONTRIBUTI DA ENTI O AGENZIE REGIONALI</b>	RS	1.386,48	RR	1.386,48	R	0,00			EP	0,00
		CP	0,00	RC	7.387,12	A	7.387,12	CP	7.387,12	EC	0,00
		CS	1.386,48	TR	8.773,60	CS	7.387,12			TR	0,00

**CONTO DEL BILANCIO**  
**GESTIONE DELLE ENTRATE**

ENTE TUTELA PATRIMONIO ITTICO

TITOLO, TIPOLOGIA	DENOMINAZIONE	Residui attivi al 1/1/2017 (RS)		Riscossioni in c/residui (RR)		Riaccertamenti residui (R)		Maggiori o minori entrate di competenza = A-CP		Residui attivi da esercizi precedenti (EP=RS-RR+R)	
		Previsioni definitive di competenza (CP)		Riccossioni in c/competenza (RC)		Accertamenti (A)				Residui attivi da esercizio di competenza (EC=A-RC)	
		Previsioni definitive di cassa (CS)		Totale riscossioni (TR = RR+RC)		Maggiori o minori entrate di cassa = TR-CS				Totale residui attivi da riportare (TR=EP+EC)	
	<b>401 3 CONTRIBUTI DA ALTRE AMMINISTRAZIONI LOCALI</b>	RS	0,00	RR	0,00	R	0,00			EP	0,00
		CP	0,00	RC	0,00	A	0,00	CP	0,00	EC	0,00
		CS	0,00	TR	0,00	CS	0,00			TR	0,00
<b>20101</b>	<b>Totale Tipologia 101 - Trasferimenti correnti da Amministrazioni pubbliche</b>	RS	1.386,48	RR	1.386,48	R	0,00			EP	0,00
		CP	858.449,00	RC	662.836,55	A	862.836,55	CP	4.387,55	EC	200.000,00
		CS	752.486,48	TR	664.223,03	CS	-88.263,45			TR	200.000,00
<b>20102</b>	<b>Tipologia 102 - Trasferimenti correnti da Famiglie</b>										
	<b>801 3 CONTRIBUTI DA FAMIGLIE</b>	RS	0,00	RR	0,00	R	0,00			EP	0,00
		CP	0,00	RC	0,00	A	0,00	CP	0,00	EC	0,00
		CS	0,00	TR	0,00	CS	0,00			TR	0,00
<b>20102</b>	<b>Totale Tipologia 102 - Trasferimenti correnti da Famiglie</b>	RS	0,00	RR	0,00	R	0,00			EP	0,00
		CP	0,00	RC	0,00	A	0,00	CP	0,00	EC	0,00
		CS	0,00	TR	0,00	CS	0,00			TR	0,00
<b>20103</b>	<b>Tipologia 103 - Trasferimenti correnti da Imprese</b>										
	<b>801 1 CONTRIBUTI DI ASSOCIAZIONI E PRIVATI</b>	RS	0,00	RR	0,00	R	0,00			EP	0,00
		CP	0,00	RC	0,00	A	0,00	CP	0,00	EC	0,00
		CS	0,00	TR	0,00	CS	0,00			TR	0,00
	<b>801 2 CONTRIBUTI DA IMPRESE</b>	RS	0,00	RR	0,00	R	0,00			EP	0,00
		CP	0,00	RC	0,00	A	0,00	CP	0,00	EC	0,00
		CS	0,00	TR	0,00	CS	0,00			TR	0,00
<b>20103</b>	<b>Totale Tipologia 103 - Trasferimenti correnti da Imprese</b>	RS	0,00	RR	0,00	R	0,00			EP	0,00
		CP	0,00	RC	0,00	A	0,00	CP	0,00	EC	0,00
		CS	0,00	TR	0,00	CS	0,00			TR	0,00

**CONTO DEL BILANCIO**  
**GESTIONE DELLE ENTRATE**

ENTE TUTELA PATRIMONIO ITTICO

TITOLO, TIPOLOGIA	DENOMINAZIONE	Residui attivi al 1/1/2017 (RS)		Riscossioni in c/residui (RR)		Riaccertamenti residui (R)		Residui attivi da esercizi precedenti (EP=RS-RR+R)	
		Previsioni definitive di competenza (CP)		Riscossioni in c/competenza (RC)		Accertamenti (A)		Residui attivi da esercizio di competenza (EC=A-RC)	
		Previsioni definitive di cassa (CS)		Totale riscossioni (TR = RR+RC)		Maggiori o minori entrate di cassa = TR-CS		Totale residui attivi da riportare (TR=EP+EC)	
20000	Totale TITOLO 2 - Trasferimenti correnti	RS	1.386,48	RR	1.386,48	R	0,00	EP	0,00
		CP	858.449,00	RC	662.836,55	A	862.836,55	CP	4.387,55
		CS	752.486,48	TR	664.223,03	CS	-88.263,45	TR	200.000,00
								EC	200.000,00

**CONTO DEL BILANCIO**  
**GESTIONE DELLE ENTRATE**

ENTE TUTELA PATRIMONIO ITTICO

TITOLO, TIPOLOGIA	DENOMINAZIONE	Residui attivi al 1/1/2017 (RS)		Riscossioni in c/residui (RR)		Riaccertamenti residui (R)		Residui attivi da esercizi precedenti (EP=RS-RR+R)	
		Previsioni definitive di competenza (CP)		Riscossioni in c/competenza (RC)		Accertamenti (A)		Residui attivi da esercizio di competenza (EC=A-RC)	
		Previsioni definitive di cassa (CS)		Totale riscossioni (TR = RR+RC)		Maggiori o minori entrate di cassa = TR-CS		Totale residui attivi da riportare (TR=EP+EC)	
<b>3</b>	<b>TITOLO 3 - Entrate extratributarie</b>								
<b>30100</b>	<b>Tipologia 100 - Vendita di beni e servizi e proventi derivanti dalla gestione dei beni</b>								
	<b>501 CANONI PER L' ESERCIZIO DELLA PESCA E RILASCIO LICENZE ED AUTORIZZAZIONI NELLE ACQUE INTERNE DEL F.V.G. (ARTT. 2-4-5, L.R. N. 43 DEL 09.06.1988)</b>	RS	89.595,00	RR	89.595,00	R	0,00	EP	0,00
		CP	1.070.500,00	RC	919.719,80	A	920.990,00	CP	-149.510,00
		CS	1.109.307,05	TR	1.009.314,80	CS	-99.992,25	TR	1.270,20
	<b>503 PROVENTI DERIVANTI DALLA PRESTAZIONE DI SERVIZI (RECUPERI PESCE)</b>	RS	4.033,17	RR	1.350,53	R	0,00	EP	2.682,64
		CP	10.000,00	RC	5.951,47	A	7.545,24	CP	-2.454,76
		CS	10.000,00	TR	7.302,00	CS	-2.698,00	TR	4.276,41
	<b>504 PROVENTI DERIVANTI DA ASSOLVIMENTO OBBLIGHI ITTIOTENICI</b>	RS	123.904,03	RR	32.306,08	R	0,00	EP	91.597,95
		CP	170.000,00	RC	165.511,34	A	192.882,84	CP	22.882,84
		CS	277.000,00	TR	197.817,42	CS	-79.182,58	TR	118.969,45
	<b>509 CANONI LAGHETTI</b>	RS	0,00	RR	0,00	R	0,00	EP	0,00
		CP	9.000,00	RC	7.440,00	A	7.440,00	CP	-1.560,00
		CS	9.000,00	TR	7.440,00	CS	-1.560,00	TR	0,00
	<b>602 AFFITTO IMMOBILI</b>	RS	0,00	RR	0,00	R	0,00	EP	0,00
		CP	1.570,80	RC	1.134,40	A	1.134,40	CP	-436,40
		CS	1.570,80	TR	1.134,40	CS	-436,40	TR	0,00
<b>30100</b>	<b>Totale Tipologia 100 - Vendita di beni e servizi e proventi derivanti dalla gestione dei beni</b>	RS	217.532,20	RR	123.251,61	R	0,00	EP	94.280,59
		CP	1.261.070,80	RC	1.099.757,01	A	1.129.992,48	CP	-131.078,32
		CS	1.406.877,85	TR	1.223.008,62	CS	-183.869,23	TR	124.516,06
<b>30200</b>	<b>Tipologia 200 - Proventi derivanti dall'attivita' di controllo e repressione delle irregolarita' e degli illeciti</b>								
	<b>510 INTERESSI DI MORA EQUITALE</b>	RS	0,00	RR	0,00	R	0,00	EP	0,00
		CP	30,00	RC	0,00	A	0,00	CP	-30,00
		CS	30,00	TR	0,00	CS	-30,00	TR	0,00

**CONTO DEL BILANCIO**  
**GESTIONE DELLE ENTRATE**

ENTE TUTELA PATRIMONIO ITTICO

TITOLO, TIPOLOGIA	DENOMINAZIONE	Residui attivi al 1/1/2017 (RS)		Riscossioni in c/residui (RR)		Riaccertamenti residui (R)		Maggiori o minori entrate di competenza = A-CP		Residui attivi da esercizi precedenti (EP=RS-RR+R)	
		Previsioni definitive di competenza (CP)		Riccossioni in c/competenza (RC)		Accertamenti (A)				Residui attivi da esercizio di competenza (EC=A-RC)	
		Previsioni definitive di cassa (CS)		Totale riscossioni (TR = RR+RC)		Maggiori o minori entrate di cassa = TR-CS		Totale residui attivi da riportare (TR=EP+EC)			
	<b>802 OBLAZIONI (SANZIONI)</b>	RS	19.884,68	RR	2.417,45	R	0,00			EP	17.467,23
		CP	20.000,00	RC	18.126,76	A	23.356,67	CP	3.356,67	EC	5.229,91
		CS	35.000,00	TR	20.544,21	CS	-14.455,79			TR	22.697,14
<b>30200</b>	<b>Totale Tipologia 200 - Proventi derivanti dall'attivita' di controllo e repressione delle irregolarita' e degli illeciti</b>	RS	19.884,68	RR	2.417,45	R	0,00			EP	17.467,23
		CP	20.030,00	RC	18.126,76	A	23.356,67	CP	3.326,67	EC	5.229,91
		CS	35.030,00	TR	20.544,21	CS	-14.485,79			TR	22.697,14
<b>30300</b>	<b>Tipologia 300 - Interessi attivi</b>										
	<b>603 INTERESSI ATTIVI SU DEPOSITI E CONTI CORRENTI</b>	RS	1.591,72	RR	69,51	R	0,00			EP	1.522,21
		CP	5,00	RC	65,42	A	485,96	CP	480,96	EC	420,54
		CS	1.596,72	TR	134,93	CS	-1.461,79			TR	1.942,75
	<b>606 INTERESSI ATTIVI SU DEPOSITO A RISPARMIO DI SOMME A DESTINAZIONE VINCOLATA</b>	RS	0,00	RR	0,00	R	0,00			EP	0,00
		CP	0,00	RC	0,00	A	0,00	CP	0,00	EC	0,00
		CS	0,00	TR	0,00	CS	0,00			TR	0,00
<b>30300</b>	<b>Totale Tipologia 300 - Interessi attivi</b>	RS	1.591,72	RR	69,51	R	0,00			EP	1.522,21
		CP	5,00	RC	65,42	A	485,96	CP	480,96	EC	420,54
		CS	1.596,72	TR	134,93	CS	-1.461,79			TR	1.942,75
<b>30500</b>	<b>Tipologia 500 - Rimborsi e altre entrate correnti</b>										
	<b>604 ALTRI PROVENTI PATRIMONIALI</b>	RS	0,00	RR	0,00	R	0,00			EP	0,00
		CP	0,00	RC	0,00	A	0,00	CP	0,00	EC	0,00
		CS	0,00	TR	0,00	CS	0,00			TR	0,00
	<b>701 RECUPERI E RIMBORSI DI SPESE DI FUNZIONAMENTO E GENERALI</b>	RS	0,00	RR	0,00	R	0,00			EP	0,00
		CP	0,00	RC	598,11	A	598,11	CP	598,11	EC	0,00
		CS	0,00	TR	598,11	CS	598,11			TR	0,00

**CONTO DEL BILANCIO**  
**GESTIONE DELLE ENTRATE**

ENTE TUTELA PATRIMONIO ITTICO

TITOLO, TIPOLOGIA	DENOMINAZIONE	Residui attivi al 1/1/2017 (RS)		Riscossioni in c/residui (RR)		Riaccertamenti residui (R)		Maggiori o minori entrate di competenza = A-CP		Residui attivi da esercizi precedenti (EP=RS-RR+R)	
		Previsioni definitive di competenza (CP)		Riscossioni in c/competenza (RC)		Accertamenti (A)				Residui attivi da esercizio di competenza (EC=A-RC)	
		Previsioni definitive di cassa (CS)		Totale riscossioni (TR = RR+RC)		Maggiori o minori entrate di cassa = TR-CS		Totale residui attivi da riportare (TR=EP+EC)			
<b>702 RECUPERI DI SOMME EROGATE SU CAPITOLI DI SPESA COMPRESI I RIENTRI DI ANTICIPAZIONI.</b>	RS	340,88	RR	171,85	R	0,00			EP	169,03	
	CP	65.224,23	RC	76.525,81	A	82.475,15	CP	17.250,92	EC	5.949,34	
	CS	65.442,68	TR	76.697,66	CS	11.254,98			TR	6.118,37	
<b>704 RECUPERI E RIMBORSI DIVERSI</b>	RS	0,00	RR	0,00	R	0,00			EP	0,00	
	CP	82.083,93	RC	525,84	A	525,84	CP	-81.558,09	EC	0,00	
	CS	82.083,93	TR	525,84	CS	-81.558,09			TR	0,00	
<b>705 ENTRATE PER RIMBORSI DI IMPOSTE</b>	RS	0,00	RR	0,00	R	0,00			EP	0,00	
	CP	0,00	RC	0,00	A	0,00	CP	0,00	EC	0,00	
	CS	0,00	TR	0,00	CS	0,00			TR	0,00	
<b>803 ALTRE ENTRATE EVENTUALI</b>	RS	250,00	RR	0,00	R	0,00			EP	250,00	
	CP	6.800,00	RC	230,21	A	230,21	CP	-6.569,79	EC	0,00	
	CS	7.050,00	TR	230,21	CS	-6.819,79			TR	250,00	
<b>804 INDENNIZZI DI ASSICURAZIONE</b>	RS	0,00	RR	0,00	R	0,00			EP	0,00	
	CP	0,00	RC	0,00	A	0,00	CP	0,00	EC	0,00	
	CS	0,00	TR	0,00	CS	0,00			TR	0,00	
<b>30500 Totale Tipologia 500 - Rimborsi e altre entrate correnti</b>	RS	590,88	RR	171,85	R	0,00			EP	419,03	
	CP	154.108,16	RC	77.879,97	A	83.829,31	CP	-70.278,85	EC	5.949,34	
	CS	154.576,61	TR	78.051,82	CS	-76.524,79			TR	6.368,37	
<b>30000 Totale TITOLO 3 - Entrate extratributarie</b>	RS	<b>239.599,48</b>	RR	<b>125.910,42</b>	R	<b>0,00</b>			EP	<b>113.689,06</b>	
	CP	<b>1.435.213,96</b>	RC	<b>1.195.829,16</b>	A	<b>1.237.664,42</b>	CP	<b>-197.549,54</b>	EC	<b>41.835,26</b>	
	CS	<b>1.598.081,18</b>	TR	<b>1.321.739,58</b>	CS	<b>-276.341,60</b>			TR	<b>155.524,32</b>	

**CONTO DEL BILANCIO**  
**GESTIONE DELLE ENTRATE**

ENTE TUTELA PATRIMONIO ITTICO

TITOLO, TIPOLOGIA	DENOMINAZIONE	Residui attivi al 1/1/2017 (RS)		Riscossioni in c/residui (RR)		Riaccertamenti residui (R)		Residui attivi da esercizi precedenti (EP=RS-RR+R)	
		Previsioni definitive di competenza (CP)		Riscossioni in c/competenza (RC)		Accertamenti (A)		Residui attivi da esercizio di competenza (EC=A-RC)	
		Previsioni definitive di cassa (CS)		Totale riscossioni (TR = RR+RC)		Maggiori o minori entrate di cassa = TR-CS		Totale residui attivi da riportare (TR=EP+EC)	
<b>4</b>	<b>TITOLO 4 - Entrate in conto capitale</b>								
<b>40200</b>	<b>Tipologia 200 - Contributi agli investimenti</b>								
	<b>1407 FINANZIAMENTO DALLA REGIONE ALL'ENTE TUTELA PESCA DEL FRIULI VENEZIA GIULIA PER INTERVENTI STRAORDINARI PER IMPIANTI ITTICI IN PROVINCIA DI PORDENONE E DI UDINE - ART.7 COMMA 60 L.R.FIN.2007</b>	RS	0,00	RR	0,00	R	0,00	EP	0,00
		CP	139.500,00	RC	139.500,00	A	139.500,00	CP	0,00
		CS	139.500,00	TR	139.500,00	CS	0,00	TR	0,00
	<b>1408 FINANZIAMENTO ALL'ENTE TUTELA PESCA DEL FRIULI VENEZIA GIULIA PER INTERVENTI STRAORDINARI PER L'IMPIANTO ITTICO IN PROVINCIA DI PORDENONE E DI UDINE ART 2 COMMA 27 LR 12/8/2016 N. 14</b>	RS	0,00	RR	0,00	R	0,00	EP	0,00
		CP	0,00	RC	0,00	A	0,00	CP	0,00
		CS	0,00	TR	0,00	CS	0,00	TR	0,00
	<b>1409 FINANZIAMENTO ALL'ENTE TUTELA PESCA DEL FRIULI VENEZIA GIULIA PER INTERVENTI STRAORDINARI PER L'IMPIANTO IN PROVINCIA DI PORDENONE E DI UDINE ART 2 COMMA 27 LR 12/8/2016 N. 14</b>	RS	1.464,00	RR	0,00	R	0,00	EP	1.464,00
		CP	400.000,00	RC	0,00	A	400.000,00	CP	0,00
		CS	400.000,00	TR	0,00	CS	-400.000,00	TR	401.464,00
	<b>2002 CONTRIBUTO SUL PROGETTO DELL'UNIONE EUROPEA "LIFE RARITY"</b>	RS	0,00	RR	0,00	R	0,00	EP	0,00
		CP	0,00	RC	0,00	A	0,00	CP	0,00
		CS	0,00	TR	0,00	CS	0,00	TR	0,00
	<b>2003 CONTRIBUTO SU PROGETTO DELL'UNIONE EUROPEA "HATCHERY"</b>	RS	0,00	RR	0,00	R	0,00	EP	0,00
		CP	0,00	RC	0,00	A	0,00	CP	0,00
		CS	0,00	TR	0,00	CS	0,00	TR	0,00
<b>40200</b>	<b>Totale Tipologia 200 - Contributi agli investimenti</b>	RS	1.464,00	RR	0,00	R	0,00	EP	1.464,00
		CP	539.500,00	RC	139.500,00	A	539.500,00	CP	0,00
		CS	539.500,00	TR	139.500,00	CS	-400.000,00	TR	401.464,00
<b>40400</b>	<b>Tipologia 400 - Entrate da alienazione di beni materiali e immateriali</b>								

**CONTO DEL BILANCIO**  
**GESTIONE DELLE ENTRATE**

ENTE TUTELA PATRIMONIO ITTICO

TITOLO, TIPOLOGIA	DENOMINAZIONE	Residui attivi al 1/1/2017 (RS)		Riscossioni in c/residui (RR)		Riaccertamenti residui (R)		Maggiori o minori entrate di competenza = A-CP		Residui attivi da esercizi precedenti (EP=RS-RR+R)	
		Previsioni definitive di competenza (CP)		Riccossioni in c/competenza (RC)		Accertamenti (A)				Residui attivi da esercizio di competenza (EC=A-RC)	
		Previsioni definitive di cassa (CS)		Totale riscossioni (TR = RR+RC)		Maggiori o minori entrate di cassa = TR-CS		Totale residui attivi da riportare (TR=EP+EC)			
901 VENDITA DI BENI IMMOBILI	RS	0,00	RR	0,00	R	0,00			EP	0,00	
	CP	0,00	RC	0,00	A	0,00	CP	0,00	EC	0,00	
	CS	0,00	TR	0,00	CS	0,00			TR	0,00	
1001 2 VENDITA IMPIANTI	RS	0,00	RR	0,00	R	0,00			EP	0,00	
	CP	0,00	RC	0,00	A	0,00	CP	0,00	EC	0,00	
	CS	0,00	TR	0,00	CS	0,00			TR	0,00	
1001 4 VENDITA ATTREZZATURE	RS	0,00	RR	0,00	R	0,00			EP	0,00	
	CP	0,00	RC	0,00	A	0,00	CP	0,00	EC	0,00	
	CS	0,00	TR	0,00	CS	0,00			TR	0,00	
1002 VENDITA AUTOMEZZI E MOTOMEZZI	RS	0,00	RR	0,00	R	0,00			EP	0,00	
	CP	0,00	RC	0,00	A	0,00	CP	0,00	EC	0,00	
	CS	0,00	TR	0,00	CS	0,00			TR	0,00	
1003 VENDITA MOBILI E MACCHINE D' UFFICIO	RS	0,00	RR	0,00	R	0,00			EP	0,00	
	CP	0,00	RC	0,00	A	0,00	CP	0,00	EC	0,00	
	CS	0,00	TR	0,00	CS	0,00			TR	0,00	
1005 VENDITA MEZZI DI TRASPORTO PER VIE D'ACQUA	RS	0,00	RR	0,00	R	0,00			EP	0,00	
	CP	0,00	RC	0,00	A	0,00	CP	0,00	EC	0,00	
	CS	0,00	TR	0,00	CS	0,00			TR	0,00	
40400 Totale Tipologia 400 - Entrate da alienazione di beni materiali e immateriali	RS	0,00	RR	0,00	R	0,00			EP	0,00	
	CP	0,00	RC	0,00	A	0,00	CP	0,00	EC	0,00	
	CS	0,00	TR	0,00	CS	0,00			TR	0,00	
40000 Totale TITOLO 4 - Entrate in conto capitale	RS	1.464,00	RR	0,00	R	0,00			EP	1.464,00	
	CP	539.500,00	RC	139.500,00	A	539.500,00	CP	0,00	EC	400.000,00	
	CS	539.500,00	TR	139.500,00	CS	-400.000,00			TR	401.464,00	



**CONTO DEL BILANCIO**  
**GESTIONE DELLE ENTRATE**

ENTE TUTELA PATRIMONIO ITTICO

TITOLO, TIPOLOGIA	DENOMINAZIONE	Residui attivi al 1/1/2017 (RS)		Riscossioni in c/residui (RR)		Riaccertamenti residui (R)		Maggiori o minori entrate di competenza = A-CP	Residui attivi da esercizi precedenti (EP=RS-RR+R)		
		Previsioni definitive di competenza (CP)		Riscossioni in c/competenza (RC)		Accertamenti (A)			Residui attivi da esercizio di competenza (EC=A-RC)		
		Previsioni definitive di cassa (CS)		Totale riscossioni (TR = RR+RC)		Maggiori o minori entrate di cassa = TR-CS			Totale residui attivi da riportare (TR=EP+EC)		
<b>7</b>	<b>TITOLO 7 - Anticipazioni da istituto tesoriere/cassiere</b>										
<b>70100</b>	<b>Tipologia 100 - Anticipazioni da istituto tesoriere/cassiere</b>										
	<b>1801 ANTICIPAZIONI DI TESORERIA</b>	RS	0,00	RR	0,00	R	0,00		EP	0,00	
		CP	0,00	RC	0,00	A	0,00	CP	0,00	EC	0,00
		CS	0,00	TR	0,00	CS	0,00		TR	0,00	
<b>70100</b>	<b>Totale Tipologia 100 - Anticipazioni da istituto tesoriere/cassiere</b>	RS	0,00	RR	0,00	R	0,00		EP	0,00	
		CP	0,00	RC	0,00	A	0,00	CP	0,00	EC	0,00
		CS	0,00	TR	0,00	CS	0,00		TR	0,00	
<b>70000</b>	<b>Totale TITOLO 7 - Anticipazioni da istituto tesoriere/cassiere</b>	RS	0,00	RR	0,00	R	0,00		EP	0,00	
		CP	0,00	RC	0,00	A	0,00	CP	0,00	EC	0,00
		CS	0,00	TR	0,00	CS	0,00		TR	0,00	

**CONTO DEL BILANCIO**  
**GESTIONE DELLE ENTRATE**

ENTE TUTELA PATRIMONIO ITTICO

TITOLO, TIPOLOGIA	DENOMINAZIONE	Residui attivi al 1/1/2017 (RS)		Riscossioni in c/residui (RR)		Riaccertamenti residui (R)		Residui attivi da esercizi precedenti (EP=RS-RR+R)	
		Previsioni definitive di competenza (CP)		Riccossioni in c/competenza (RC)		Accertamenti (A)		Residui attivi da esercizio di competenza (EC=A-RC)	
		Previsioni definitive di cassa (CS)		Totale riscossioni (TR = RR+RC)		Maggiori o minori entrate di cassa = TR-CS		Totale residui attivi da riportare (TR=EP+EC)	
<b>9</b>	<b>TITOLO 9 - Entrate per conto terzi e partite di giro</b>								
<b>90100</b>	<b>Tipologia 100 - Entrate per partite di giro</b>								
	<b>1903 FONDO CASSA INTERNO</b>	RS	0,00	RR	0,00	R	0,00	EP	0,00
		CP	20.329,14	RC	10.000,00	A	10.000,00	CP	-10.329,14
		CS	20.329,14	TR	10.000,00	CS	-10.329,14	TR	0,00
	<b>1905 2 VERSAMENTI DI RITENUTE ERARIALI SU REDDITI DA LAVORO DIPENDENTE RISCOSE PER CONTO TERZI</b>	RS	15.148,17	RR	0,00	R	0,00	EP	15.148,17
		CP	86.500,47	RC	68.269,21	A	85.917,97	CP	-582,50
		CS	86.044,59	TR	68.269,21	CS	-17.775,38	TR	32.796,93
	<b>1905 3 VERSAMENTI DI RITENUTE ERARIALI SU REDDITI DI LAVORO AUTONOMO PER CONTO TERZI</b>	RS	0,00	RR	0,00	R	0,00	EP	0,00
		CP	13.000,00	RC	8.689,78	A	8.691,26	CP	-4.308,74
		CS	13.000,00	TR	8.689,78	CS	-4.310,22	TR	1,48
	<b>1906 2 VERSAMENTO DELLA RITENUTA DEL 4% SUI CONTRIBUTI PUBBLICI</b>	RS	0,00	RR	0,00	R	0,00	EP	0,00
		CP	0,00	RC	0,00	A	0,00	CP	0,00
		CS	0,00	TR	0,00	CS	0,00	TR	0,00
	<b>1906 3 VERSAMENTO DI ALTRE RITENUTE N.A.C.</b>	RS	0,00	RR	0,00	R	0,00	EP	0,00
		CP	0,00	RC	0,00	A	0,00	CP	0,00
		CS	0,00	TR	0,00	CS	0,00	TR	0,00
	<b>1906 4 ALTRI VERSAMENTI DI RITENUTE AL PERSONALE DIPENDENTE PER CONTO TERZI</b>	RS	629,89	RR	0,00	R	0,00	EP	629,89
		CP	7.000,00	RC	5.435,52	A	6.575,60	CP	-424,40
		CS	6.800,00	TR	5.435,52	CS	-1.364,48	TR	1.769,97
	<b>1906 5 ALTRI VERSAMENTI DI RITENUTE AL PERSONALE CON CONTRATTO DI LAVORO AUTONOMO PER CONTO TERZI</b>	RS	0,00	RR	0,00	R	0,00	EP	0,00
		CP	0,00	RC	0,00	A	0,00	CP	0,00
		CS	0,00	TR	0,00	CS	0,00	TR	0,00
	<b>1908 1 RITENUTE, TRATTENUTE E CONTRIBUTI PREVIDENZIALI</b>	RS	0,00	RR	0,00	R	0,00	EP	0,00
		CP	0,00	RC	0,00	A	0,00	CP	0,00
		CS	0,00	TR	0,00	CS	0,00	TR	0,00

**CONTO DEL BILANCIO**  
**GESTIONE DELLE ENTRATE**

ENTE TUTELA PATRIMONIO ITTICO

TITOLO, TIPOLOGIA	DENOMINAZIONE	Residui attivi al 1/1/2017 (RS)		Riscossioni in c/residui (RR)		Riaccertamenti residui (R)		Maggiori o minori entrate di competenza = A-CP	Residui attivi da esercizi precedenti (EP=RS-RR+R)	
		Previsioni definitive di competenza (CP)		Riccossioni in c/competenza (RC)		Accertamenti (A)			Residui attivi da esercizio di competenza (EC=A-RC)	
		Previsioni definitive di cassa (CS)		Totale riscossioni (TR = RR+RC)		Maggiori o minori entrate di cassa = TR-CS			Totale residui attivi da riportare (TR=EP+EC)	
1908 2 VERSAMENTI DI RITENUTE PREVIDENZIALI E ASSISTENZIALI SU REDDITI DA LAVORO DIPENDENTE RISCOSE PER CONTO TERZI	RS	7.555,48	RR	0,00	R	0,00		EP	7.555,48	
	CP	43.654,09	RC	33.279,73	A	44.641,52	CP	987,43	EC	11.361,79
	CS	49.654,09	TR	33.279,73	CS	-16.374,36		TR	18.917,27	
1908 3 VERSAMENTI DI RITENUTE PREVIDENZIALI E ASSISTENZIALI SU REDDITI DA LAVORO AUTONOMO PER CONTO TERZI	RS	129,09	RR	0,00	R	0,00		EP	129,09	
	CP	3.000,00	RC	1.434,13	A	2.999,40	CP	-0,60	EC	1.565,27
	CS	3.000,00	TR	1.434,13	CS	-1.565,87		TR	1.694,36	
1909 1 ALTRE USCITE PER PARTITE DI GIRO NON ALTRIMENTI CLASSIFICABILI	RS	0,00	RR	0,00	R	0,00		EP	0,00	
	CP	0,00	RC	0,00	A	0,00	CP	0,00	EC	0,00
	CS	0,00	TR	0,00	CS	0,00		TR	0,00	
1909 2 TRATTENUTE SINDACALI AL PERSONALE DIPENDENTE	RS	485,05	RR	0,00	R	0,00		EP	485,05	
	CP	3.000,00	RC	1.990,37	A	2.572,41	CP	-427,59	EC	582,04
	CS	2.000,00	TR	1.990,37	CS	-9,63		TR	1.067,09	
1910 RITENUTA PER SCISSIONE CONTABILE IVA (SPLIT PAYMENT)	RS	0,00	RR	0,00	R	0,00		EP	0,00	
	CP	100.000,00	RC	55.772,20	A	70.071,04	CP	-29.928,96	EC	14.298,84
	CS	100.000,00	TR	55.772,20	CS	-44.227,80		TR	14.298,84	
90100 Totale Tipologia 100 - Entrate per partite di giro	RS	23.947,68	RR	0,00	R	0,00		EP	23.947,68	
	CP	276.483,70	RC	184.870,94	A	231.469,20	CP	-45.014,50	EC	46.598,26
	CS	280.827,82	TR	184.870,94	CS	-95.956,88		TR	70.545,94	
90200	Tipologia 200 - Entrate per conto terzi									
1204 RITIRO DEPOSITI A CAUZIONE PRESSO TERZI	RS	0,00	RR	0,00	R	0,00		EP	0,00	
	CP	0,00	RC	0,00	A	0,00	CP	0,00	EC	0,00
	CS	0,00	TR	0,00	CS	0,00		TR	0,00	
1901 DEPOSITI CAUZIONALI DI TERZI	RS	0,00	RR	0,00	R	0,00		EP	0,00	
	CP	0,00	RC	0,00	A	0,00	CP	0,00	EC	0,00
	CS	0,00	TR	0,00	CS	0,00		TR	0,00	

**CONTO DEL BILANCIO**  
**GESTIONE DELLE ENTRATE**

ENTE TUTELA PATRIMONIO ITTICO

TITOLO, TIPOLOGIA	DENOMINAZIONE	Residui attivi al 1/1/2017 (RS)		Riscossioni in c/residui (RR)		Riaccertamenti residui (R)		Maggiori o minori entrate di competenza = A-CP		Residui attivi da esercizi precedenti (EP=RS-RR+R)	
		Previsioni definitive di competenza (CP)		Riscossioni in c/competenza (RC)		Accertamenti (A)				Residui attivi da esercizio di competenza (EC=A-RC)	
		Previsioni definitive di cassa (CS)		Totale riscossioni (TR = RR+RC)		Maggiori o minori entrate di cassa = TR-CS				Totale residui attivi da riportare (TR=EP+EC)	
90200	1904 RIMBORSO DI IMPOSTE ANTICIPATE PER CONTO DI TERZI (BOLLO LICENZE E AUTORIZZAZIONI)	RS	9.646,96	RR	9.646,96	R	0,00			EP	0,00
		CP	45.000,00	RC	27.737,00	A	35.056,00	CP	-9.944,00	EC	7.319,00
		CS	45.000,00	TR	37.383,96	CS	-7.616,04			TR	7.319,00
	Totale Tipologia 200 - Entrate per conto terzi	RS	9.646,96	RR	9.646,96	R	0,00			EP	0,00
		CP	45.000,00	RC	27.737,00	A	35.056,00	CP	-9.944,00	EC	7.319,00
		CS	45.000,00	TR	37.383,96	CS	-7.616,04			TR	7.319,00
90000	Totale TITOLO 9 - Entrate per conto terzi e partite di giro	RS	33.594,64	RR	9.646,96	R	0,00			EP	23.947,68
		CP	321.483,70	RC	212.607,94	A	266.525,20	CP	-54.958,50	EC	53.917,26
		CS	325.827,82	TR	222.254,90	CS	-103.572,92			TR	77.864,94
Totale Titoli	RS	276.044,60	RR	136.943,86	R	0,00			EP	139.100,74	
	CP	3.154.646,66	RC	2.210.773,65	A	2.906.526,17	CP	-248.120,49	EC	695.752,52	
	CS	3.215.895,48	TR	2.347.717,51	CS	-868.177,97			TR	834.853,26	
<b>Totale Generale delle Entrate</b>	RS	276.044,60	RR	136.943,86	R	0,00			EP	139.100,74	
	CP	4.216.803,59	RC	2.210.773,65	A	2.906.526,17	CP	-248.120,49	EC	695.752,52	
	CS	3.215.895,48	TR	2.347.717,51	CS	-868.177,97			TR	834.853,26	

## GESTIONE DELLE SPESE

18/05/2018

ENTE TUTELA PATRIMONIO ITTICO

MISSIONE PROGRAMMA TITOLO	DENOMINAZIONE	Residui passivi al 1/1/ 2017 (RS)		Pagamenti in c/residui (PR)		Riaccertamento residui (R)		Residui passivi da esercizi precedenti (EP=RS-PR+R)	
		Previsioni definitive di competenza (CP)		Pagamenti in c/competenza (PC)		Impegni (I)		Economie di competenza (ECP=CP - I - FPV)	
		Previsioni definitive di cassa (CS)		Totale pagamenti (TP = PR+PC)		Fondo pluriennale vincolato (FPV)		Totale residui passivi da riportare (TR=EP+EC)	
DISAVANZO DI AMMINISTRAZIONE		CP							
01	MISSIONE 01 - Servizi istituzionali e generali, di gestione								
01010	PROGRAMMA 1 - Organi istituzionali								
01011	TITOLO 1 - Spese correnti								
	101 1 SPESE PER IL FUNZIONAMENTO DEGLI ORGANI ISTITUZIONALI DELL'ENTE, COMPRESI COMITATI, COMMISSIONI, COLLEGIO DEI REVISORI (SPESA OBBLIGATORIA )	RS	0,00	PR	0,00	R	0,00	EP	0,00
		CP	0,00	PC	0,00	I	0,00	ECP	0,00
		CS	0,00	TP	0,00	FPV	0,00	TR	0,00
	101 2 ORGANI ISTITUZIONALI DELL'AMMINISTRAZIONE - INDENNITA' (SPESA OBBLIGATORIA)	RS	261,94	PR	0,00	R	-261,94	EP	0,00
		CP	28.832,00	PC	24.017,76	I	27.300,71	ECP	1.531,29
		CS	29.093,94	TP	24.017,76	FPV	0,00	TR	3.282,95
	101 3 ORGANI ISTITUZIONALI - RIMBORSI (SPESA OBBLIGATORIA)	RS	0,00	PR	0,00	R	0,00	EP	0,00
		CP	1.260,00	PC	1.005,21	I	1.044,31	ECP	215,69
		CS	1.260,00	TP	1.005,21	FPV	0,00	TR	39,10
	101 4 COMPENSI AGLI ORGANI ISTITUZIONALI DI REVISIONE, DI CONTROLLO ED ALTRI INCARICHI ISTITUZIONALI DELL'AMMINISTRAZIONE (SPESA OBBLIGATORIA)	RS	0,00	PR	0,00	R	0,00	EP	0,00
		CP	6.908,00	PC	6.907,75	I	6.907,75	ECP	0,25
		CS	6.908,00	TP	6.907,75	FPV	0,00	TR	0,00

## GESTIONE DELLE SPESE

18/05/2018

ENTE TUTELA PATRIMONIO ITTICO

MISSIONE PROGRAMMA TITOLO	DENOMINAZIONE	Residui passivi al 1/1/ 2017 (RS)		Pagamenti in c/residui (PR)		Riaccertamento residui (R)		Residui passivi da esercizi precedenti (EP=RS-PR+R)			
		Previsioni definitive di competenza (CP)		Pagamenti in c/competenza (PC)		Impegni (I)		Economie di competenza (ECP=CP - I - FPV)		Residui passivi da esercizio di competenza (EC=I - PC)	
		Previsioni definitive di cassa (CS)		Totale pagamenti (TP = PR+PC)		Fondo pluriennale vincolato (FPV)				Totale residui passivi da riportare (TR=EP+EC)	
	<b>102 SPESE PER ELEZIONE DEI RAPPRESENTANTI DEI PESCATORI (SPESA OBBLIGATORIA)</b>	RS	0,00	PR	0,00	R	0,00			EP	0,00
		CP	0,00	PC	0,00	I	0,00	ECP	0,00	EC	0,00
		CS	0,00	TP	0,00	FPV	0,00			TR	0,00
	<b>141 ESPERTI PER COMMISSIONI COMITATI E CONSIGLI (SPESA OBBLIGATORIA)</b>	RS	0,00	PR	0,00	R	0,00			EP	0,00
		CP	0,00	PC	0,00	I	0,00	ECP	0,00	EC	0,00
		CS	0,00	TP	0,00	FPV	0,00			TR	0,00
<b>01011</b>	<b>Totale TITOLO 1 - Spese correnti</b>	RS	261,94	PR	0,00	R	-261,94			EP	0,00
		CP	37.000,00	PC	31.930,72	I	35.252,77	ECP	1.747,23	EC	3.322,05
		CS	37.261,94	TP	31.930,72	FPV	0,00			TR	3.322,05
<b>01010</b>	<b>Totale PROGRAMMA 1 - Organi istituzionali</b>	RS	261,94	PR	0,00	R	-261,94			EP	0,00
		CP	37.000,00	PC	31.930,72	I	35.252,77	ECP	1.747,23	EC	3.322,05
		CS	37.261,94	TP	31.930,72	FPV	0,00			TR	3.322,05
<b>01000</b>	<b>Totale MISSIONE 01 - Servizi istituzionali e generali, di gestione</b>	RS	<b>261,94</b>	PR	<b>0,00</b>	R	<b>-261,94</b>			EP	<b>0,00</b>
		CP	<b>37.000,00</b>	PC	<b>31.930,72</b>	I	<b>35.252,77</b>	ECP	<b>1.747,23</b>	EC	<b>3.322,05</b>
		CS	<b>37.261,94</b>	TP	<b>31.930,72</b>	FPV	<b>0,00</b>			TR	<b>3.322,05</b>

ENTE TUTELA PATRIMONIO ITTICO

MISSIONE PROGRAMMA TITOLO	DENOMINAZIONE	Residui passivi al 1/1/ 2017 (RS)		Pagamenti in c/residui (PR)		Riaccertamento residui (R)		Residui passivi da esercizi precedenti (EP=RS-PR+R)		
		Previsioni definitive di competenza (CP)		Pagamenti in c/competenza (PC)		Impegni (I)		Economie di competenza (ECP=CP - I - FPV)		
		Previsioni definitive di cassa (CS)		Totale pagamenti (TP = PR+PC)		Fondo pluriennale vincolato (FPV)		Totale residui passivi da riportare (TR=EP+EC)		
16	<i>MISSIONE 16 - Agricoltura, politiche agroalimentari e pesca</i>									
16020	PROGRAMMA 2 - Caccia e pesca									
16021	TITOLO 1 - Spese correnti									
	104 1 SPESE DI RAPPRESENTANZA, ORGANIZZAZIONE EVENTI, PUBBLICITA' E SERVIZI PER TRASFERTA (SPESA DI FUNZIONAMENTO)	RS	0,00	PR	0,00	R	0,00	EP	0,00	
		CP	600,00	PC	0,00	I	0,00	ECP	600,00	
		CS	600,00	TP	0,00	FPV	0,00	TR	0,00	
	104 2 RIMBORSO PER VIAGGIO E TRASLOCO (SPESA DI FUNZIONAMENTO)	RS	0,00	PR	0,00	R	0,00	EP	0,00	
		CP	500,00	PC	0,00	I	0,00	ECP	500,00	
		CS	500,00	TP	0,00	FPV	0,00	TR	0,00	
	104 3 INDENNITA' DI MISSIONE E DI TRASFERTA (SPESA DI FUNZIONAMENTO)	RS	0,00	PR	0,00	R	0,00	EP	0,00	
		CP	0,00	PC	0,00	I	0,00	ECP	0,00	
		CS	0,00	TP	0,00	FPV	0,00	TR	0,00	
	104 4 ACQUISTO DI BENI PER ATTIVITA' DI RAPPRESENTANZA (SPESA DI FUNZIONAMENTO)	RS	0,00	PR	0,00	R	0,00	EP	0,00	
		CP	0,00	PC	0,00	I	0,00	ECP	0,00	
		CS	0,00	TP	0,00	FPV	0,00	TR	0,00	

## GESTIONE DELLE SPESE

18/05/2018

ENTE TUTELA PATRIMONIO ITTICO

MISSIONE PROGRAMMA TITOLO	DENOMINAZIONE	Residui passivi al 1/1/ 2017 (RS)		Pagamenti in c/residui (PR)		Riaccertamento residui (R)		Residui passivi da esercizi precedenti (EP=RS-PR+R)	
		Previsioni definitive di competenza (CP)		Pagamenti in c/competenza (PC)		Impegni (I)		Economie di competenza (ECP=CP - I - FPV)	
		Previsioni definitive di cassa (CS)		Totale pagamenti (TP = PR+PC)		Fondo pluriennale vincolato (FPV)		Totale residui passivi da riportare (TR=EP+EC)	
104 5 SERVIZI PER ATTIVITA' DI RAPPRESENTANZA (SPESA DI FUNZIONAMENTO)	RS	0,00	PR	0,00	R	0,00		EP	0,00
	CP	2.650,00	PC	0,00	I	0,00	ECP 2.650,00	EC	0,00
	CS	2.650,00	TP	0,00	FPV	0,00		TR	0,00
104 6 ALTRE SPESE DI RAPPRESENTANZA, RELAZIONI PUBBLICHE, CONVEGNI E MOSTRE, PUBBLICITA NON ALTRIMENTI CLASSIFICABILI (SPESA DI FUNZIONAMENTO)	RS	0,00	PR	0,00	R	0,00		EP	0,00
	CP	0,00	PC	0,00	I	0,00	ECP 0,00	EC	0,00
	CS	0,00	TP	0,00	FPV	0,00		TR	0,00
104 7 ORGANIZZAZIONE MANIFESTAZIONI (SPESA DI FUNZIONAMENTO)	RS	0,00	PR	0,00	R	0,00		EP	0,00
	CP	0,00	PC	0,00	I	0,00	ECP 0,00	EC	0,00
	CS	0,00	TP	0,00	FPV	0,00		TR	0,00
105 SPESE DI PUBBLICITA' (SPESA DI FUNZIONAMENTO)	RS	0,00	PR	0,00	R	0,00		EP	0,00
	CP	0,00	PC	0,00	I	0,00	ECP 0,00	EC	0,00
	CS	0,00	TP	0,00	FPV	0,00		TR	0,00
107 INCARICO LIBERO PROFESSIONALI DI STUDI RICERCA E CONSULENZA SEDE (SPESA DI FUNZIONAMENTO)	RS	11.100,00	PR	7.913,22	R	0,00		EP	3.186,78
	CP	31.000,00	PC	7.500,00	I	30.414,99	ECP 585,01	EC	22.914,99
	CS	40.000,00	TP	15.413,22	FPV	0,00		TR	26.101,77
108 1 SPESE PER ENERGIA ELETTRICA, TELEFONICHE, POSTALI, PULIZIE, CANONI DI LOCAZIONE, CONDOMINIALI, ASSICURAZIONI (SPESA DI FUNZIONAMENTO)	RS	0,00	PR	0,00	R	0,00		EP	0,00
	CP	1.600,00	PC	0,00	I	0,00	ECP 1.600,00	EC	0,00
	CS	1.400,00	TP	0,00	FPV	0,00		TR	0,00
108 2 TELEFONIA FISSA SEDI (SPESA DI FUNZIONAMENTO)	RS	1.277,23	PR	1.277,23	R	0,00		EP	0,00
	CP	10.000,00	PC	5.405,54	I	5.605,54	ECP 4.394,46	EC	200,00
	CS	10.242,90	TP	6.682,77	FPV	0,00		TR	200,00



## GESTIONE DELLE SPESE

18/05/2018

ENTE TUTELA PATRIMONIO ITTICO

MISSIONE PROGRAMMA TITOLO	DENOMINAZIONE	Residui passivi al 1/1/ 2017 (RS)		Pagamenti in c/residui (PR)		Riaccertamento residui (R)		Residui passivi da esercizi precedenti (EP=RS-PR+R)		
		Previsioni definitive di competenza (CP)		Pagamenti in c/competenza (PC)		Impegni (I)		Economie di competenza (ECP=CP - I - FPV)		
		Previsioni definitive di cassa (CS)		Totale pagamenti (TP = PR+PC)		Fondo pluriennale vincolato (FPV)		Totale residui passivi da riportare (TR=EP+EC)		
108 3 TELEFONIA MOBILE SEDI (SPESA DI FUNZIONAMENTO)	RS	0,00	PR	0,00	R	0,00		EP	0,00	
	CP	2.200,00	PC	1.314,14	I	1.314,14	ECP	885,86	EC	0,00
	CS	2.000,00	TP	1.314,14	FPV	0,00		TR	0,00	
108 4 ACCESSO A BANCHE DATI E PUBBLICAZIONI ON LINE SEDI (SPESA DI FUNZIONAMENTO)	RS	0,00	PR	0,00	R	0,00		EP	0,00	
	CP	500,00	PC	0,00	I	0,00	ECP	500,00	EC	0,00
	CS	500,00	TP	0,00	FPV	0,00		TR	0,00	
108 5 ENERGIA ELETTRICA SEDI (SPESA DI FUNZIONAMENTO)	RS	1.322,20	PR	972,45	R	-349,75		EP	0,00	
	CP	12.000,00	PC	3.711,92	I	12.000,00	ECP	0,00	EC	8.288,08
	CS	11.000,00	TP	4.684,37	FPV	0,00		TR	8.288,08	
108 6 GAS SEDI (SPESA DI FUNZIONAMENTO)	RS	2.514,50	PR	1.646,64	R	-867,86		EP	0,00	
	CP	10.000,00	PC	4.204,80	I	9.808,87	ECP	191,13	EC	5.604,07
	CS	10.500,00	TP	5.851,44	FPV	0,00		TR	5.604,07	
108 7 UTENZE E CANONI NON ALTRIMENTI CLASSIFICABILI SEDI (SPESA DI FUNZIONAMENTO)	RS	0,00	PR	0,00	R	0,00		EP	0,00	
	CP	400,00	PC	322,08	I	322,08	ECP	77,92	EC	0,00
	CS	400,00	TP	322,08	FPV	0,00		TR	0,00	
108 8 SPESE SOSTENUTE PER UTILIZZO BENI DI TERZI NON ALTRIMENTI CLASSIFICABILI SEDI (SPESA DI FUNZIONAMENTO)	RS	0,00	PR	0,00	R	0,00		EP	0,00	
	CP	0,00	PC	0,00	I	0,00	ECP	0,00	EC	0,00
	CS	0,00	TP	0,00	FPV	0,00		TR	0,00	
108 9 SPESE CONDOMINIALI (SPESA DI FUNZIONAMENTO)	RS	0,00	PR	0,00	R	0,00		EP	0,00	
	CP	17.000,00	PC	13.378,13	I	13.378,13	ECP	3.621,87	EC	0,00
	CS	17.000,00	TP	13.378,13	FPV	0,00		TR	0,00	

CONTO DEL BILANCIO

GESTIONE DELLE SPESE

ENTE TUTELA PATRIMONIO ITTICO

MISSIONE PROGRAMMA TITOLO	DENOMINAZIONE	Residui passivi al 1/1/ 2017 (RS)		Pagamenti in c/residui (PR)		Riaccertamento residui (R)		Residui passivi da esercizi precedenti (EP=RS-PR+R)		
		Previsioni definitive di competenza (CP)		Pagamenti in c/competenza (PC)		Impegni (I)		Economie di competenza (ECP=CP - I - FPV)		
		Previsioni definitive di cassa (CS)		Totale pagamenti (TP = PR+PC)		Fondo pluriennale vincolato (FPV)		Totale residui passivi da riportare (TR=EP+EC)		
108 10 ASSICURAZIONI (SPESA DI FUNZIONAMENTO)	RS	0,00	PR	0,00	R	0,00		EP	0,00	
	CP	0,00	PC	0,00	I	0,00	ECP	0,00	EC	0,00
	CS	0,00	TP	0,00	FPV	0,00		TR	0,00	
108 11 POSTALI SEDI (SPESA DI FUNZIONAMENTO)	RS	0,00	PR	0,00	R	0,00		EP	0,00	
	CP	6.000,00	PC	3.241,25	I	3.250,00	ECP	2.750,00	EC	8,75
	CS	6.000,00	TP	3.241,25	FPV	0,00		TR	8,75	
108 12 PULIZIE (SPESA DI FUNZIONAMENTO)	RS	1.393,59	PR	1.393,59	R	0,00		EP	0,00	
	CP	20.000,00	PC	15.329,49	I	20.000,00	ECP	0,00	EC	4.670,51
	CS	22.615,64	TP	16.723,08	FPV	0,00		TR	4.670,51	
109 1 SPESE DI MANUTENZIONE ORDINARIA , DI FUNZIONAMENTO ED ACCESSORI DEI MEZZI DI TRASPORTO DELL'ENTE, COMPRESA BENZINA (SPESA DI FUNZIONAMENTO)	RS	0,00	PR	0,00	R	0,00		EP	0,00	
	CP	0,00	PC	0,00	I	0,00	ECP	0,00	EC	0,00
	CS	0,00	TP	0,00	FPV	0,00		TR	0,00	
109 2 MANUTENZIONE ORDINARIA DI FUNZIONAMENTO ED ACCESSORI MEZZI DI TRASPORTO SEDI (SPESA DI FUNZIONAMENTO)	RS	0,00	PR	0,00	R	0,00		EP	0,00	
	CP	5.000,00	PC	3.663,21	I	3.795,99	ECP	1.204,01	EC	132,78
	CS	4.800,00	TP	3.663,21	FPV	0,00		TR	132,78	
109 3 CARBURANTE SEDI (SPESA DI FUNZIONAMENTO)	RS	806,05	PR	470,91	R	0,00		EP	335,14	
	CP	8.000,00	PC	4.000,47	I	4.000,47	ECP	3.999,53	EC	0,00
	CS	8.000,00	TP	4.471,38	FPV	0,00		TR	335,14	
110 SPESE DI MANUTENZIONE ORDINARIA E DI FUNZIONAMENTO DELLE MACCHINE D'UFFICIO DELL'ENTE, LORO ACCESSORI E ASSISTENZA (SPESA DI FUNZIONAMENTO)	RS	0,00	PR	0,00	R	0,00		EP	0,00	
	CP	5.000,00	PC	1.309,06	I	2.309,06	ECP	2.690,94	EC	1.000,00
	CS	5.000,00	TP	1.309,06	FPV	0,00		TR	1.000,00	

GESTIONE DELLE SPESE

18/05/2018

ENTE TUTELA PATRIMONIO ITTICO

MISSIONE PROGRAMMA TITOLO	DENOMINAZIONE	Residui passivi al 1/1/ 2017 (RS)		Pagamenti in c/residui (PR)		Riaccertamento residui (R)		Residui passivi da esercizi precedenti (EP=RS-PR+R)		
		Previsioni definitive di competenza (CP)		Pagamenti in c/competenza (PC)		Impegni (I)		Economie di competenza (ECP=CP - I - FPV)		
		Previsioni definitive di cassa (CS)		Totale pagamenti (TP = PR+PC)		Fondo pluriennale vincolato (FPV)		Totale residui passivi da riportare (TR=EP+EC)		
111 1 MANUTENZIONE ORDINARIA DI IMMOBILI E PERTINENZE DI PROPRIETA' DELL'ENTE, COMPRESI GLI IMPIANTI TECNOLOGICI (SPESA DI FUNZIONAMENTO)	RS	0,00	PR	0,00	R	0,00		EP	0,00	
	CP	0,00	PC	0,00	I	0,00	ECP	0,00	EC	0,00
	CS	0,00	TP	0,00	FPV	0,00		TR	0,00	
111 2 MANUTENZIONE ORDINARIA DI IMMOBILI E LORO PERTINENZE DI PROPRIETA' DELL'ENTE (SPESA DI FUNZIONAMENTO)	RS	0,00	PR	0,00	R	0,00		EP	0,00	
	CP	2.000,00	PC	1.018,61	I	1.018,61	ECP	981,39	EC	0,00
	CS	2.000,00	TP	1.018,61	FPV	0,00		TR	0,00	
111 3 MANUTENZIONE ORDINARIA E RIPARAZIONE DI IMPIANTI E MACCHINARI NEGLI IMMOBILI E LORO PERTINENZE DI PROPRIETA' DELL'ENTE (SPESA DI FUNZIONAMENTO)	RS	0,00	PR	0,00	R	0,00		EP	0,00	
	CP	0,00	PC	0,00	I	0,00	ECP	0,00	EC	0,00
	CS	0,00	TP	0,00	FPV	0,00		TR	0,00	
112 1 MANUTENZIONE ORDINARIA DI IMMOBILI E LORO PERTINENZE IN COMODATO E LOCAZIONE PASSIVA, IVI COMPRESI GLI IMPIANTI TECNOLOGICI ANNESSI (SPESA DI FUNZIONAMENTO)	RS	0,00	PR	0,00	R	0,00		EP	0,00	
	CP	0,00	PC	0,00	I	0,00	ECP	0,00	EC	0,00
	CS	0,00	TP	0,00	FPV	0,00		TR	0,00	
112 2 MANUTENZIONE ORDINARIA DI IMMOBILI E LORO PERTINENZE IN COMODATO E LOCAZIONE PASSIVA (SPESA DI FUNZIONAMENTO)	RS	0,00	PR	0,00	R	0,00		EP	0,00	
	CP	1.000,00	PC	0,00	I	0,00	ECP	1.000,00	EC	0,00
	CS	1.000,00	TP	0,00	FPV	0,00		TR	0,00	
112 3 MANUTENZIONE ORDINARIA E RIPARAZIONE DI IMPIANTI E MACCHINARI NEGLI IMMOBILI E LORO PERTINENZE IN COMODATO E LOCAZIONE PASSIVA (SPESA DI FUNZIONAMENTO)	RS	0,00	PR	0,00	R	0,00		EP	0,00	
	CP	0,00	PC	0,00	I	0,00	ECP	0,00	EC	0,00
	CS	0,00	TP	0,00	FPV	0,00		TR	0,00	
113 MANUTENZIONE ORDINARIA DI MOBILI E ARREDI (SPESA DI FUNZIONAMENTO)	RS	0,00	PR	0,00	R	0,00		EP	0,00	
	CP	0,00	PC	0,00	I	0,00	ECP	0,00	EC	0,00
	CS	0,00	TP	0,00	FPV	0,00		TR	0,00	

## GESTIONE DELLE SPESE

18/05/2018

ENTE TUTELA PATRIMONIO ITTICO

MISSIONE PROGRAMMA TITOLO	DENOMINAZIONE	Residui passivi al 1/1/ 2017 (RS)		Pagamenti in c/residui (PR)		Riaccertamento residui (R)		Residui passivi da esercizi precedenti (EP=RS-PR+R)		
		Previsioni definitive di competenza (CP)		Pagamenti in c/competenza (PC)		Impegni (I)		Economie di competenza (ECP=CP - I - FPV)		
		Previsioni definitive di cassa (CS)		Totale pagamenti (TP = PR+PC)		Fondo pluriennale vincolato (FPV)		Totale residui passivi da riportare (TR=EP+EC)		
115 PATROCINIO LEGALE (SPESA OBBLIGATORIA)	RS	0,00	PR	0,00	R	0,00		EP	0,00	
	CP	0,00	PC	0,00	I	0,00	ECP	0,00	EC	0,00
	CS	0,00	TP	0,00	FPV	0,00		TR	0,00	
116 1 SPESE PER ACQUISTI, SERVIZI E PRESTAZIONI PER IL FUNZIONAMENTO DEGLI UFFICI E IMPIANTI DELL'ENTE, IVI COMPRESO ACQUISTO GIORNALI, RIVISTE, PUBBLICAZIONI, TRASPORTI, FACCHINAGGI, CANCELLERIA, STAMPATI, MATERIALE DI CONSUMO, ECC (SPESA DI FUNZIONAMENTO)	RS	0,00	PR	0,00	R	0,00		EP	0,00	
	CP	0,00	PC	0,00	I	0,00	ECP	0,00	EC	0,00
	CS	0,00	TP	0,00	FPV	0,00		TR	0,00	
116 2 ACQUISTO GIORNALI E RIVISTE (SPESA DI FUNZIONAMENTO)	RS	0,00	PR	0,00	R	0,00		EP	0,00	
	CP	800,00	PC	595,90	I	595,90	ECP	204,10	EC	0,00
	CS	800,00	TP	595,90	FPV	0,00		TR	0,00	
116 3 PUBBLICAZIONI (SPESA I FUNZIONAMENTO)	RS	0,00	PR	0,00	R	0,00		EP	0,00	
	CP	0,00	PC	0,00	I	0,00	ECP	0,00	EC	0,00
	CS	0,00	TP	0,00	FPV	0,00		TR	0,00	
116 4 TRASPORTO E FACCHINAGGIO (SPESA DI FUNZIONAMENTO)	RS	0,00	PR	0,00	R	0,00		EP	0,00	
	CP	2.000,00	PC	0,00	I	1.708,00	ECP	292,00	EC	1.708,00
	CS	2.000,00	TP	0,00	FPV	0,00		TR	1.708,00	
116 5 CANCELLERICA, STAMPATI, MATERIALE DI CONSUMO (SPESA DI FUNZIONAMENTO)	RS	0,00	PR	0,00	R	0,00		EP	0,00	
	CP	8.690,00	PC	5.608,51	I	5.780,88	ECP	2.909,12	EC	172,37
	CS	8.690,00	TP	5.608,51	FPV	0,00		TR	172,37	
116 6 ALTRI BENI E MATERIALI DI CONSUMO N.A.C. (SPESA DI FUNZIONAMENTO)	RS	0,00	PR	0,00	R	0,00		EP	0,00	
	CP	500,00	PC	283,70	I	283,70	ECP	216,30	EC	0,00
	CS	500,00	TP	283,70	FPV	0,00		TR	0,00	

CONTO DEL BILANCIO

GESTIONE DELLE SPESE

ENTE TUTELA PATRIMONIO ITTICO

MISSIONE PROGRAMMA TITOLO	DENOMINAZIONE	Residui passivi al 1/1/ 2017 (RS)		Pagamenti in c/residui (PR)		Riaccertamento residui (R)		Residui passivi da esercizi precedenti (EP=RS-PR+R)		
		Previsioni definitive di competenza (CP)		Pagamenti in c/competenza (PC)		Impegni (I)		Economie di competenza (ECP=CP - I - FPV)		
		Previsioni definitive di cassa (CS)		Totale pagamenti (TP = PR+PC)		Fondo pluriennale vincolato (FPV)		Totale residui passivi da riportare (TR=EP+EC)		
116 7 ALTRI SERVIZI AUSILIARI PER IL FUNZIONAMENTO DELL'ENTE (SPESA DI FUNZIONAMENTO)	RS	0,00	PR	0,00	R	0,00		EP	0,00	
	CP	1.500,00	PC	1.274,63	I	1.274,63	ECP	225,37	EC	0,00
	CS	1.500,00	TP	1.274,63	FPV	0,00		TR	0,00	
117 TASSE E BOLLI DEI MEZZI DI TRASPORTO DELL'ENTE (SPESA OBBLIGATORIA)	RS	0,00	PR	0,00	R	0,00		EP	0,00	
	CP	5.100,00	PC	5.070,39	I	5.070,39	ECP	29,61	EC	0,00
	CS	5.100,00	TP	5.070,39	FPV	0,00		TR	0,00	
121 RESTITUZIONE DI SOMME ALLA REGIONE E AD ALTRI ENTI PUBBLICI (SPESA OBBLIGATORIA )	RS	0,00	PR	0,00	R	0,00		EP	0,00	
	CP	0,00	PC	0,00	I	0,00	ECP	0,00	EC	0,00
	CS	0,00	TP	0,00	FPV	0,00		TR	0,00	
125 SPESE PER IL SERVIZIO DI TESORERIA (SPESA OBBLIGATORIA)	RS	0,00	PR	0,00	R	0,00		EP	0,00	
	CP	35,00	PC	32,00	I	32,00	ECP	3,00	EC	0,00
	CS	35,00	TP	32,00	FPV	0,00		TR	0,00	
126 1 SPESE PER IMPOSTE, SOVRAIMPOSTE, TASSE, TRIBUTI E ONERI VARI (SPESA OBBLIGATORIA)	RS	0,00	PR	0,00	R	0,00		EP	0,00	
	CP	0,00	PC	0,00	I	0,00	ECP	0,00	EC	0,00
	CS	0,00	TP	0,00	FPV	0,00		TR	0,00	
126 2 I.R.A.P. (SPESA OBBLIGATORIA)	RS	0,00	PR	0,00	R	0,00		EP	0,00	
	CP	3.300,00	PC	1.973,76	I	2.156,47	ECP	1.143,53	EC	182,71
	CS	3.300,00	TP	1.973,76	FPV	0,00		TR	182,71	
126 3 I.R.E.S. (SPESA OBBLIGATORIA)	RS	0,00	PR	0,00	R	0,00		EP	0,00	
	CP	10.000,00	PC	9.323,80	I	9.323,80	ECP	676,20	EC	0,00
	CS	10.000,00	TP	9.323,80	FPV	0,00		TR	0,00	

CONTO DEL BILANCIO

GESTIONE DELLE SPESE

ENTE TUTELA PATRIMONIO ITTICO

MISSIONE PROGRAMMA TITOLO	DENOMINAZIONE	Residui passivi al 1/1/ 2017 (RS)		Pagamenti in c/residui (PR)		Riaccertamento residui (R)		Residui passivi da esercizi precedenti (EP=RS-PR+R)		
		Previsioni definitive di competenza (CP)		Pagamenti in c/competenza (PC)		Impegni (I)		Economie di competenza (ECP=CP - I - FPV)		
		Previsioni definitive di cassa (CS)		Totale pagamenti (TP = PR+PC)		Fondo pluriennale vincolato (FPV)		Totale residui passivi da riportare (TR=EP+EC)		
126 4 IMPOSTA DI REGISTRO E BOLLO (SPESA OBBLIGATORIA)	RS	0,00	PR	0,00	R	0,00		EP	0,00	
	CP	1.000,00	PC	124,00	I	124,00	ECP	876,00	EC	0,00
	CS	1.000,00	TP	124,00	FPV	0,00		TR	0,00	
126 5 TASSA E/O TARIFFA SMALTIMENTO RIFIUTI SOLIDI URBANI (SPESA OBBLIGATORIA)	RS	0,00	PR	0,00	R	0,00		EP	0,00	
	CP	4.800,00	PC	4.436,48	I	4.436,48	ECP	363,52	EC	0,00
	CS	4.800,00	TP	4.436,48	FPV	0,00		TR	0,00	
126 6 IMU (SPESA OBBLIGATORIA)	RS	0,00	PR	0,00	R	0,00		EP	0,00	
	CP	12.870,00	PC	12.869,00	I	12.869,00	ECP	1,00	EC	0,00
	CS	12.870,00	TP	12.869,00	FPV	0,00		TR	0,00	
126 7 IMPOSTE, TASSE E PROVENTI ASSIMILATI A CARICO DELL'ENTE N.A.C. (DERIVAZIONI, TASI, ECC) (SPESA OBBLIGATORIA)	RS	0,00	PR	0,00	R	0,00		EP	0,00	
	CP	9.800,00	PC	9.034,24	I	9.034,24	ECP	765,76	EC	0,00
	CS	9.800,00	TP	9.034,24	FPV	0,00		TR	0,00	
127 IMPOSTA SUL VALORE AGGIUNTO (SPESA OBBLIGATORIA )	RS	0,00	PR	0,00	R	0,00		EP	0,00	
	CP	55.000,00	PC	14.198,59	I	19.363,96	ECP	35.636,04	EC	5.165,37
	CS	60.000,00	TP	14.198,59	FPV	0,00		TR	5.165,37	
128 1 ONERI PREVIDENZIALI ED ASSISTENZIALI (SPESA OBBLIGATORIA )	RS	0,00	PR	0,00	R	0,00		EP	0,00	
	CP	0,00	PC	0,00	I	0,00	ECP	0,00	EC	0,00
	CS	0,00	TP	0,00	FPV	0,00		TR	0,00	
128 2 CONTRIBUTI SOCIALI EFFETTIVI A CARICO DELL'ENTE (SPESA OBBLIGATORIA)	RS	102,55	PR	0,00	R	-102,55		EP	0,00	
	CP	5.000,00	PC	4.663,48	I	4.663,48	ECP	336,52	EC	0,00
	CS	6.200,00	TP	4.663,48	FPV	0,00		TR	0,00	

ENTE TUTELA PATRIMONIO ITTICO

MISSIONE PROGRAMMA TITOLO	DENOMINAZIONE	Residui passivi al 1/1/ 2017 (RS)		Pagamenti in c/residui (PR)		Riaccertamento residui (R)		Residui passivi da esercizi precedenti (EP=RS-PR+R)		
		Previsioni definitive di competenza (CP)		Pagamenti in c/competenza (PC)		Impegni (I)		Economie di competenza (ECP=CP - I - FPV)		
		Previsioni definitive di cassa (CS)		Totale pagamenti (TP = PR+PC)		Fondo pluriennale vincolato (FPV)		Totale residui passivi da riportare (TR=EP+EC)		
128 3 CONTRIBUTI SOCIALI FIGURATIVI (SPESA OBBLIGATORIA)	RS	0,00	PR	0,00	R	0,00		EP	0,00	
	CP	0,00	PC	0,00	I	0,00	ECP	0,00	EC	0,00
	CS	0,00	TP	0,00	FPV	0,00		TR	0,00	
131 RESTITUZIONE DI SOMME INDEBITAMENTE INCASSATE (SPESA DI FUNZIONAMENTO)	RS	0,00	PR	0,00	R	0,00		EP	0,00	
	CP	1.400,00	PC	581,21	I	581,21	ECP	818,79	EC	0,00
	CS	1.400,00	TP	581,21	FPV	0,00		TR	0,00	
137 SPESE PER LA PARTECIPAZIONE A CORSI, CONVEGNI, CONGRESSI PER LA FORMAZIONE E L'AGGIORNAMENTO	RS	0,00	PR	0,00	R	0,00		EP	0,00	
	CP	3.000,00	PC	180,00	I	180,00	ECP	2.820,00	EC	0,00
	CS	3.000,00	TP	180,00	FPV	0,00		TR	0,00	
139 SPESE PER AUMENTO ALIQUOTA IVA (SPESA OBBLIGATORIA)	RS	0,00	PR	0,00	R	0,00		EP	0,00	
	CP	0,00	PC	0,00	I	0,00	ECP	0,00	EC	0,00
	CS	0,00	TP	0,00	FPV	0,00		TR	0,00	
143 ALTRE PRESTAZIONI PROFESSIONALI E SPECIALISTICHE (SPESA DI FUNZIONAMENTO)	RS	0,00	PR	0,00	R	0,00		EP	0,00	
	CP	0,00	PC	0,00	I	0,00	ECP	0,00	EC	0,00
	CS	0,00	TP	0,00	FPV	0,00		TR	0,00	
144 COLLABORAZIONI COORDINATE A PROGETTO ART 61 DLGS 276/2003 (SPESA DI FUNZIONAMENTO)	RS	0,00	PR	0,00	R	0,00		EP	0,00	
	CP	0,00	PC	0,00	I	0,00	ECP	0,00	EC	0,00
	CS	0,00	TP	0,00	FPV	0,00		TR	0,00	
145 SERVIZI DI CONSULENZA E PRESTAZIONI PROFESSIONALI (SPESA DI FUNZIONAMENTO)	RS	0,00	PR	0,00	R	0,00		EP	0,00	
	CP	4.000,00	PC	3.528,00	I	3.987,00	ECP	13,00	EC	459,00
	CS	4.000,00	TP	3.528,00	FPV	0,00		TR	459,00	

## GESTIONE DELLE SPESE

18/05/2018

ENTE TUTELA PATRIMONIO ITTICO

MISSIONE PROGRAMMA TITOLO	DENOMINAZIONE	Residui passivi al 1/1/ 2017 (RS)		Pagamenti in c/residui (PR)		Riaccertamento residui (R)		Residui passivi da esercizi precedenti (EP=RS-PR+R)		
		Previsioni definitive di competenza (CP)		Pagamenti in c/competenza (PC)		Impegni (I)		Economie di competenza (ECP=CP - I - FPV)		
		Previsioni definitive di cassa (CS)		Totale pagamenti (TP = PR+PC)		Fondo pluriennale vincolato (FPV)		Totale residui passivi da riportare (TR=EP+EC)		
146 INTERESSI DI MORA (SPESA OBBLIGATORIA)	RS	0,00	PR	0,00	R	0,00		EP	0,00	
	CP	0,00	PC	0,00	I	0,00	ECP	0,00	EC	0,00
	CS	0,00	TP	0,00	FPV	0,00		TR	0,00	
147 ALTRI SERVIZI N..A.C. (SPESA DI FUNZIONAMENTO)	RS	0,00	PR	0,00	R	0,00		EP	0,00	
	CP	0,00	PC	0,00	I	0,00	ECP	0,00	EC	0,00
	CS	0,00	TP	0,00	FPV	0,00		TR	0,00	
148 SPESE LEGALI (SPESA DI FUNZIONAMENTO)	RS	0,00	PR	0,00	R	0,00		EP	0,00	
	CP	2.000,00	PC	0,00	I	0,00	ECP	2.000,00	EC	0,00
	CS	2.000,00	TP	0,00	FPV	0,00		TR	0,00	
150 MANUTENZIONE ORDINARIA E RIPARAZIONI DI ATTREZZATURE SEDI (SPESA DI FUNZIONAMENTO)	RS	0,00	PR	0,00	R	0,00		EP	0,00	
	CP	0,00	PC	0,00	I	0,00	ECP	0,00	EC	0,00
	CS	0,00	TP	0,00	FPV	0,00		TR	0,00	
165 QUOTE DI ASSOCIAZIONI (SPESA DI FUNZIONAMENTO)	RS	0,00	PR	0,00	R	0,00		EP	0,00	
	CP	0,00	PC	0,00	I	0,00	ECP	0,00	EC	0,00
	CS	0,00	TP	0,00	FPV	0,00		TR	0,00	
167 BORSE DI STUDIO E TIROCINI (SPESA DI FUNZIONAMENTO)	RS	0,00	PR	0,00	R	0,00		EP	0,00	
	CP	0,00	PC	0,00	I	0,00	ECP	0,00	EC	0,00
	CS	0,00	TP	0,00	FPV	0,00		TR	0,00	
168 ALTRE FORME DI LAVORO FLESSIBILI N.A.C. (SPESA DI FUNZIONAMENTO)	RS	0,00	PR	0,00	R	0,00		EP	0,00	
	CP	5.000,00	PC	4.017,44	I	4.017,44	ECP	982,56	EC	0,00
	CS	12.000,00	TP	4.017,44	FPV	0,00		TR	0,00	



ENTE TUTELA PATRIMONIO ITTICO

MISSIONE PROGRAMMA TITOLO	DENOMINAZIONE	Residui passivi al 1/1/ 2017 (RS)		Pagamenti in c/residui (PR)		Riaccertamento residui (R)		Residui passivi da esercizi precedenti (EP=RS-PR+R)		
		Previsioni definitive di competenza (CP)		Pagamenti in c/competenza (PC)		Impegni (I)		Economie di competenza (ECP=CP - I - FPV)		
		Previsioni definitive di cassa (CS)		Totale pagamenti (TP = PR+PC)		Fondo pluriennale vincolato (FPV)		Totale residui passivi da riportare (TR=EP+EC)		
169 SPESE PER SERVIZI FINANZIARI (SPESA DI FUNZIONAMENTO)	RS	0,00	PR	0,00	R	0,00		EP	0,00	
	CP	0,00	PC	0,00	I	0,00	ECP	0,00	EC	0,00
	CS	0,00	TP	0,00	FPV	0,00		TR	0,00	
170 UTILIZZO DI BENI DI TERZI (NOLEGGI, LOCAZIONI, FITTI) (SPESA DI FUNZIONAMENTO)	RS	0,00	PR	0,00	R	0,00		EP	0,00	
	CP	0,00	PC	0,00	I	0,00	ECP	0,00	EC	0,00
	CS	0,00	TP	0,00	FPV	0,00		TR	0,00	
171 NOLEGGI HARDWARE (SPESA DI FUNZIONAMENTO)	RS	0,00	PR	0,00	R	0,00		EP	0,00	
	CP	0,00	PC	0,00	I	0,00	ECP	0,00	EC	0,00
	CS	0,00	TP	0,00	FPV	0,00		TR	0,00	
172 LICENZE D'USO PER SOFTWARE (SPESA DI FUNZIONAMENTO)	RS	0,00	PR	0,00	R	0,00		EP	0,00	
	CP	0,00	PC	0,00	I	0,00	ECP	0,00	EC	0,00
	CS	0,00	TP	0,00	FPV	0,00		TR	0,00	
173 LIQUIDAZIONE PER FINE RAPPORTO DI LAVORO (SPESA DI FUNZIONAMENTO)	RS	0,00	PR	0,00	R	0,00		EP	0,00	
	CP	0,00	PC	0,00	I	0,00	ECP	0,00	EC	0,00
	CS	0,00	TP	0,00	FPV	0,00		TR	0,00	
174 ONERI DA CONTENZIOSO (SPESA DI FUNZIONAMENTO)	RS	0,00	PR	0,00	R	0,00		EP	0,00	
	CP	0,00	PC	0,00	I	0,00	ECP	0,00	EC	0,00
	CS	0,00	TP	0,00	FPV	0,00		TR	0,00	
175 ALTRE SPESE CORRENTI NON ALTRIMENTI CLASSIFICABILI (SPESA DI FUNZIONAMENTO)	RS	0,00	PR	0,00	R	0,00		EP	0,00	
	CP	30,00	PC	0,00	I	0,00	ECP	30,00	EC	0,00
	CS	30,00	TP	0,00	FPV	0,00		TR	0,00	

ENTE TUTELA PATRIMONIO ITTICO

MISSIONE PROGRAMMA TITOLO	DENOMINAZIONE	Residui passivi al 1/1/ 2017 (RS)		Pagamenti in c/residui (PR)		Riaccertamento residui (R)		Residui passivi da esercizi precedenti (EP=RS-PR+R)		
		Previsioni definitive di competenza (CP)		Pagamenti in c/competenza (PC)		Impegni (I)		Economie di competenza (ECP=CP - I - FPV)		
		Previsioni definitive di cassa (CS)		Totale pagamenti (TP = PR+PC)		Fondo pluriennale vincolato (FPV)		Totale residui passivi da riportare (TR=EP+EC)		
176 ALTRE SPESE SOSTENUTE PER L'UTILIZZO DI BENI DI TERZI NON ALTRIMENTI CLASSIFICABILI (NOLEGGIO FOTOCOPIATRICI, STAMPANTI, ECC) (SPESA DI FUNZIONAMENTO)	RS	0,00	PR	0,00	R	0,00		EP	0,00	
	CP	10.000,00	PC	7.906,65	I	8.712,35	ECP	1.287,65	EC	805,70
	CS	10.000,00	TP	7.906,65	FPV	0,00		TR	805,70	
177 MATERIALE INFORMATICO (SPESA DI FUNZIONAMENTO)	RS	0,00	PR	0,00	R	0,00		EP	0,00	
	CP	0,00	PC	0,00	I	0,00	ECP	0,00	EC	0,00
	CS	0,00	TP	0,00	FPV	0,00		TR	0,00	
178 LOCAZIONE BENI IMMOBILI (SPESA DI FUNZIONAMENTO)	RS	0,00	PR	0,00	R	0,00		EP	0,00	
	CP	0,00	PC	0,00	I	0,00	ECP	0,00	EC	0,00
	CS	0,00	TP	0,00	FPV	0,00		TR	0,00	
179 NOLEGGI DI MEZZI DI TRASPORTO (SPESA DI FUNZIONAMENTO)	RS	0,00	PR	0,00	R	0,00		EP	0,00	
	CP	0,00	PC	0,00	I	0,00	ECP	0,00	EC	0,00
	CS	0,00	TP	0,00	FPV	0,00		TR	0,00	
180 ACQUISTO DI SERVIZI DA AGENZIE INTERINALI (SPESA DI FUNZIONAMENTO)	RS	0,00	PR	0,00	R	0,00		EP	0,00	
	CP	0,00	PC	0,00	I	0,00	ECP	0,00	EC	0,00
	CS	0,00	TP	0,00	FPV	0,00		TR	0,00	
181 ALTRE SPESE PER SERVIZI AMMINISTRATIVI (SPESA DI FUNZIONAMENTO)	RS	0,00	PR	0,00	R	0,00		EP	0,00	
	CP	0,00	PC	0,00	I	0,00	ECP	0,00	EC	0,00
	CS	0,00	TP	0,00	FPV	0,00		TR	0,00	
182 ASSICURAZIONE	RS	0,00	PR	0,00	R	0,00		EP	0,00	
	CP	0,00	PC	0,00	I	0,00	ECP	0,00	EC	0,00
	CS	0,00	TP	0,00	FPV	0,00		TR	0,00	

## GESTIONE DELLE SPESE

18/05/2018

ENTE TUTELA PATRIMONIO ITTICO

MISSIONE PROGRAMMA TITOLO	DENOMINAZIONE	Residui passivi al 1/1/ 2017 (RS)		Pagamenti in c/residui (PR)		Riaccertamento residui (R)		Residui passivi da esercizi precedenti (EP=RS-PR+R)		
		Previsioni definitive di competenza (CP)		Pagamenti in c/competenza (PC)		Impegni (I)		Economie di competenza (ECP=CP - I - FPV)		
		Previsioni definitive di cassa (CS)		Totale pagamenti (TP = PR+PC)		Fondo pluriennale vincolato (FPV)		Totale residui passivi da riportare (TR=EP+EC)		
183 1 ASSICURAZIONE INCENDIO SEDI (SPESA OBBLIGATORIA)	RS	0,00	PR	0,00	R	0,00		EP	0,00	
	CP	3.455,92	PC	3.130,46	I	3.130,46	ECP	325,46	EC	0,00
	CS	3.455,92	TP	3.130,46	FPV	0,00		TR	0,00	
183 2 ASSICURAZIONE FURTO SEDI (SPESA OBBLIGATORIA)	RS	0,00	PR	0,00	R	0,00		EP	0,00	
	CP	3.500,00	PC	3.094,50	I	3.094,50	ECP	405,50	EC	0,00
	CS	3.500,00	TP	3.094,50	FPV	0,00		TR	0,00	
183 3 ASSICURAZIONE INFORTUNI SEDI (SPESA OBBLIGATORIA)	RS	0,00	PR	0,00	R	0,00		EP	0,00	
	CP	8.666,66	PC	8.032,66	I	8.032,66	ECP	634,00	EC	0,00
	CS	8.666,66	TP	8.032,66	FPV	0,00		TR	0,00	
183 4 ASSICURAZIONE RCA LIBRO MATRICOLA SEDI (SPESA OBBLIGATORIA)	RS	0,00	PR	0,00	R	0,00		EP	0,00	
	CP	6.000,00	PC	5.620,44	I	5.620,44	ECP	379,56	EC	0,00
	CS	6.000,00	TP	5.620,44	FPV	0,00		TR	0,00	
201 1 SPESE PER ACQUISTO E STAMPA DI DOCUMENTI DI PESCA, STAMPATI, CALENDARIO, MODULISTICA VARIA E SPEDIZIONE BOLLETTINI SPESE PER LA RISCOSSIONE DI CANONI, LICENZE E AUTORIZZAZIONI (SPESA DI FUNZIONAMENTO)	RS	0,00	PR	0,00	R	0,00		EP	0,00	
	CP	0,00	PC	0,00	I	0,00	ECP	0,00	EC	0,00
	CS	0,00	TP	0,00	FPV	0,00		TR	0,00	
201 2 ACQUISTO E STAMPA DOCUMENTI DI PESCA, STAMPATI, CALENDARIO, MODULISTICA VARIA SPECIALISTICA (SPESA DI FUNZIONAMENTO)	RS	0,00	PR	0,00	R	0,00		EP	0,00	
	CP	14.000,00	PC	5.329,01	I	13.262,62	ECP	737,38	EC	7.933,61
	CS	14.000,00	TP	5.329,01	FPV	0,00		TR	7.933,61	
201 3 SPESE PER LA SPEDIZIONE DEI BOLLETTINI AI PESCATORI (SPESA DI FUNZIONAMENTO)	RS	0,00	PR	0,00	R	0,00		EP	0,00	
	CP	14.500,00	PC	9.409,35	I	13.484,15	ECP	1.015,85	EC	4.074,80
	CS	14.000,00	TP	9.409,35	FPV	0,00		TR	4.074,80	

GESTIONE DELLE SPESE

18/05/2018

ENTE TUTELA PATRIMONIO ITTICO

MISSIONE PROGRAMMA TITOLO	DENOMINAZIONE	Residui passivi al 1/1/ 2017 (RS)		Pagamenti in c/residui (PR)		Riaccertamento residui (R)		Residui passivi da esercizi precedenti (EP=RS-PR+R)		
		Previsioni definitive di competenza (CP)		Pagamenti in c/competenza (PC)		Impegni (I)		Economie di competenza (ECP=CP - I - FPV)		
		Previsioni definitive di cassa (CS)		Totale pagamenti (TP = PR+PC)		Fondo pluriennale vincolato (FPV)		Totale residui passivi da riportare (TR=EP+EC)		
201 4 SPESE PER LA RISCOSSIONE DI CANONI, LICENZE, AUTORIZZAZIONI DI PESCA (SPESA DI FUNZIONAMENTO)	RS	351,61	PR	351,61	R	0,00		EP	0,00	
	CP	7.000,00	PC	5.434,50	I	5.578,18	ECP	1.421,82	EC	143,68
	CS	7.000,00	TP	5.786,11	FPV	0,00		TR	143,68	
301 CARTA ITTICA NUMERICA ED AGGIORNAMENTI (SPESA DI FUNZIONAMENTO)	RS	0,00	PR	0,00	R	0,00		EP	0,00	
	CP	0,00	PC	0,00	I	0,00	ECP	0,00	EC	0,00
	CS	0,00	TP	0,00	FPV	0,00		TR	0,00	
302 ACQUISTO PUBBLICAZIONI SCIENTIFICHE E DI INTERESSE PER LA RICERCA (SPESA DI FUNZIONAMENTO)	RS	0,00	PR	0,00	R	0,00		EP	0,00	
	CP	0,00	PC	0,00	I	0,00	ECP	0,00	EC	0,00
	CS	0,00	TP	0,00	FPV	0,00		TR	0,00	
305 1 SPESE PER LA RACCOLTA DI DATI IN MATERIA DI IDROLOGIA E RISORSE IDRICHE, IVI COMPRESO CONSULENZE, INCARICHI PROFESSIONALI (SPESA DI FUNZIONAMENTO)	RS	0,00	PR	0,00	R	0,00		EP	0,00	
	CP	0,00	PC	0,00	I	0,00	ECP	0,00	EC	0,00
	CS	0,00	TP	0,00	FPV	0,00		TR	0,00	
305 2 SPESE PER LA RACCOLTA DATI IN MATERIA DI IDROBIOLOGIA E RISORSE ITTICHE (SPESA DI FUNZIONAMENTO)	RS	0,00	PR	0,00	R	0,00		EP	0,00	
	CP	0,00	PC	0,00	I	0,00	ECP	0,00	EC	0,00
	CS	0,00	TP	0,00	FPV	0,00		TR	0,00	
305 3 INCARICHI E CONSULENZE ARIIS (SPESA DI FUNZIONAMENTO)	RS	0,00	PR	0,00	R	0,00		EP	0,00	
	CP	0,00	PC	0,00	I	0,00	ECP	0,00	EC	0,00
	CS	0,00	TP	0,00	FPV	0,00		TR	0,00	
306 1 MANUTENZIONE ORDINARIA DI ATTREZZATURE TECNICHE, SCIENTIFICHE E ACQUISTO DEL RELATIVO MATERIALE DI CONSUMO FINALIZZATE AL FUNZIONAMENTO DEL LABORATORIO E ANNESSO ACQUARIO DI ARIIS (SPESA DI FUNZIONAMENTO)	RS	0,00	PR	0,00	R	0,00		EP	0,00	
	CP	0,00	PC	0,00	I	0,00	ECP	0,00	EC	0,00
	CS	0,00	TP	0,00	FPV	0,00		TR	0,00	

ENTE TUTELA PATRIMONIO ITTICO

MISSIONE PROGRAMMA TITOLO	DENOMINAZIONE	Residui passivi al 1/1/ 2017 (RS)		Pagamenti in c/residui (PR)		Riaccertamento residui (R)		Residui passivi da esercizi precedenti (EP=RS-PR+R)		
		Previsioni definitive di competenza (CP)		Pagamenti in c/competenza (PC)		Impegni (I)		Economie di competenza (ECP=CP - I - FPV)		
		Previsioni definitive di cassa (CS)		Totale pagamenti (TP = PR+PC)		Fondo pluriennale vincolato (FPV)		Totale residui passivi da riportare (TR=EP+EC)		
306 2 MANUTENZIONE ORDINARIA DI ATTREZZATURE TECNICHE, SCIENTIFICHE ARIIS (SPESA DI FUNZIONAMENTO)	RS	0,00	PR	0,00	R	0,00		EP	0,00	
	CP	3.350,00	PC	2.970,70	I	2.970,70	ECP	379,30	EC	0,00
	CS	3.350,00	TP	2.970,70	FPV	0,00		TR	0,00	
306 3 ACQUISTO MATERIALE DI CONSUMO ARIIS (SPESA DI FUNZIONAMENTO)	RS	0,00	PR	0,00	R	0,00		EP	0,00	
	CP	350,00	PC	241,55	I	241,55	ECP	108,45	EC	0,00
	CS	350,00	TP	241,55	FPV	0,00		TR	0,00	
307 MANUTENZIONE ORDINARIA DEI MEZZI INFORMATICI, MACCHINE D'UFFICIO E LORO ACCESSORI PRESSO IL LABORATORIO DI ARIIS (SPESA DI FUNZIONAMENTO)	RS	0,00	PR	0,00	R	0,00		EP	0,00	
	CP	0,00	PC	0,00	I	0,00	ECP	0,00	EC	0,00
	CS	0,00	TP	0,00	FPV	0,00		TR	0,00	
308 SPESA DI MANUTENZIONE ORDINARIA, DI FUNZIONAMENTO ED ACCESSORI DEI MEZZI DI TRASPORTO IN SERVIZIO PRESSO IL LABORATORIO DI ARIIS IVI COMPRESI TASSE E BOLLI PER I MEZZI DI TRASPORTO (SPESA DI FUNZIONAMENTO)	RS	0,00	PR	0,00	R	0,00		EP	0,00	
	CP	0,00	PC	0,00	I	0,00	ECP	0,00	EC	0,00
	CS	0,00	TP	0,00	FPV	0,00		TR	0,00	
311 INCARICHI E PRESTAZIONI PROFESSIONALI PER STUDI, RICERCHE, ED ATTIVITA' DIDATTICO - DIVULGATIVA (IDROBIOLOGO) (SPESA DI FUNZIONAMENTO)	RS	0,00	PR	0,00	R	0,00		EP	0,00	
	CP	0,00	PC	0,00	I	0,00	ECP	0,00	EC	0,00
	CS	0,00	TP	0,00	FPV	0,00		TR	0,00	
312 1 RIPRISTINO, MANUTENZIONE ORDINARIA COMPRESO MATERIALE DI CONSUMO, DELL'IMMOBILE E PERTINENZE SEDE DEL LABORATORIO DI ARIIS, COMPRESI GLI IMPIANTI TECNOLOGICI (SPESA DI FUNZIONAMENTO)	RS	0,00	PR	0,00	R	0,00		EP	0,00	
	CP	0,00	PC	0,00	I	0,00	ECP	0,00	EC	0,00
	CS	0,00	TP	0,00	FPV	0,00		TR	0,00	
312 2 MANUTENZIONE ORDINARIA IMMOBILE LABORATORIO DI ARIIS DI RIVIGNANO (SPESA DI FUNZIONAMENTO)	RS	0,00	PR	0,00	R	0,00		EP	0,00	
	CP	400,00	PC	0,00	I	0,00	ECP	400,00	EC	0,00
	CS	400,00	TP	0,00	FPV	0,00		TR	0,00	

## GESTIONE DELLE SPESE

18/05/2018

ENTE TUTELA PATRIMONIO ITTICO

MISSIONE PROGRAMMA TITOLO	DENOMINAZIONE	Residui passivi al 1/1/ 2017 (RS)		Pagamenti in c/residui (PR)		Riaccertamento residui (R)		Residui passivi da esercizi precedenti (EP=RS-PR+R)		
		Previsioni definitive di competenza (CP)		Pagamenti in c/competenza (PC)		Impegni (I)		Economie di competenza (ECP=CP - I - FPV)		
		Previsioni definitive di cassa (CS)		Totale pagamenti (TP = PR+PC)		Fondo pluriennale vincolato (FPV)		Totale residui passivi da riportare (TR=EP+EC)		
312 3 MANUTENZIONE ORDINARIA IMPIANTI LABORATORIO DI ARIIS DI RIVIGNANO (SPESA DI FUNZIONAMENTO)	RS	0,00	PR	0,00	R	0,00		EP	0,00	
	CP	3.000,00	PC	2.912,15	I	2.912,15	ECP	87,85	EC	0,00
	CS	3.000,00	TP	2.912,15	FPV	0,00		TR	0,00	
313 RIPRISTINO E MANUTENZIONE ORDINARIA DI MOBILI ED ARREDI PRESSO IL LABORATORIO DI ARIIS ED ANNESSO ACQUARIO (SPESA DI FUNZIONAMENTO)	RS	0,00	PR	0,00	R	0,00		EP	0,00	
	CP	0,00	PC	0,00	I	0,00	ECP	0,00	EC	0,00
	CS	0,00	TP	0,00	FPV	0,00		TR	0,00	
317 1 SPESE DI FUNZIONAMENTO E DI GESTIONE NONCHE' DI ESECUZIONE DELLE OPERE DI MANUTENZIONE ORDINARIA PER L'ATTIVITA' DEL LABORATORIO DI IDROBIOLOGIA IVI COMPRESSE LE SPESE TELEFONICHE (SPESA DI FUNZIONAMENTO)	RS	0,00	PR	0,00	R	0,00		EP	0,00	
	CP	0,00	PC	0,00	I	0,00	ECP	0,00	EC	0,00
	CS	0,00	TP	0,00	FPV	0,00		TR	0,00	
317 2 CANCELLERIA E STAMPATI ARIIS (SPESA DI FUNZIONAMENTO)	RS	0,00	PR	0,00	R	0,00		EP	0,00	
	CP	100,00	PC	0,00	I	0,00	ECP	100,00	EC	0,00
	CS	100,00	TP	0,00	FPV	0,00		TR	0,00	
317 3 ACCESSORI PER UFFICI ARIIS (SPESA DI FUNZIONAMENTO)	RS	0,00	PR	0,00	R	0,00		EP	0,00	
	CP	0,00	PC	0,00	I	0,00	ECP	0,00	EC	0,00
	CS	0,00	TP	0,00	FPV	0,00		TR	0,00	
317 4 MATERIALE INFORMATICO ARIIS (SPESA DI FUNZIONAMENTO)	RS	0,00	PR	0,00	R	0,00		EP	0,00	
	CP	700,00	PC	0,00	I	0,00	ECP	700,00	EC	0,00
	CS	700,00	TP	0,00	FPV	0,00		TR	0,00	
317 5 STAMPATI SPECIALISTICI ARIIS (SPESA DI FUNZIONAMENTO)	RS	0,00	PR	0,00	R	0,00		EP	0,00	
	CP	0,00	PC	0,00	I	0,00	ECP	0,00	EC	0,00
	CS	0,00	TP	0,00	FPV	0,00		TR	0,00	

CONTO DEL BILANCIO

GESTIONE DELLE SPESE

ENTE TUTELA PATRIMONIO ITTICO

MISSIONE PROGRAMMA TITOLO	DENOMINAZIONE	Residui passivi al 1/1/ 2017 (RS)		Pagamenti in c/residui (PR)		Riaccertamento residui (R)		Residui passivi da esercizi precedenti (EP=RS-PR+R)		
		Previsioni definitive di competenza (CP)		Pagamenti in c/competenza (PC)		Impegni (I)		Economie di competenza (ECP=CP - I - FPV)		
		Previsioni definitive di cassa (CS)		Totale pagamenti (TP = PR+PC)		Fondo pluriennale vincolato (FPV)		Totale residui passivi da riportare (TR=EP+EC)		
317 6 ALTRI BENI DI CONSUMO NON ALTRIMENTI CLASSIFICABILI ARIIS (SPESA DI FUNZIONAMENTO)	RS	0,00	PR	0,00	R	0,00		EP	0,00	
	CP	2.000,00	PC	388,85	I	388,85	ECP	1.611,15	EC	0,00
	CS	2.000,00	TP	388,85	FPV	0,00		TR	0,00	
317 7 SERVIZI DI RAPPRESENTANZA, ORGANIZZAZIONE EVENTI, PUBBLICITA' E SERVIZI PER TRASFERTA NON ALTRIMENTI CLASSIFICABILI ARIIS (SPESA DI FUNZIONAMENTO)	RS	0,00	PR	0,00	R	0,00		EP	0,00	
	CP	0,00	PC	0,00	I	0,00	ECP	0,00	EC	0,00
	CS	0,00	TP	0,00	FPV	0,00		TR	0,00	
317 8 TELEFONIA FISSA ARIIS (SPESA DI FUNZIONAMENTO)	RS	340,62	PR	339,59	R	-1,03		EP	0,00	
	CP	1.050,00	PC	672,56	I	1.035,39	ECP	14,61	EC	362,83
	CS	1.390,00	TP	1.012,15	FPV	0,00		TR	362,83	
317 9 TELEFONIA MOBILE ARIIS (SPESA DI FUNZIONAMENTO)	RS	0,00	PR	0,00	R	0,00		EP	0,00	
	CP	104,77	PC	104,77	I	104,77	ECP	0,00	EC	0,00
	CS	104,77	TP	104,77	FPV	0,00		TR	0,00	
317 10 ACCESSO A BANCHE DATI E PUBBLICAZIONI ON LINE ARIIS (SPESA DI FUNZIONAMENTO)	RS	0,00	PR	0,00	R	0,00		EP	0,00	
	CP	0,00	PC	0,00	I	0,00	ECP	0,00	EC	0,00
	CS	0,00	TP	0,00	FPV	0,00		TR	0,00	
317 11 ENERGIA ELETTRICA ARIIS (SPESA DI FUNZIONAMENTO)	RS	3.423,06	PR	3.176,45	R	-246,61		EP	0,00	
	CP	18.000,00	PC	10.091,71	I	17.592,62	ECP	407,38	EC	7.500,91
	CS	16.000,00	TP	13.268,16	FPV	0,00		TR	7.500,91	
317 12 GAS ARIIS (SPESA DI FUNZIONAMENTO)	RS	0,00	PR	0,00	R	0,00		EP	0,00	
	CP	2.000,00	PC	1.741,97	I	2.000,00	ECP	0,00	EC	258,03
	CS	2.000,00	TP	1.741,97	FPV	0,00		TR	258,03	

CONTO DEL BILANCIO

GESTIONE DELLE SPESE

ENTE TUTELA PATRIMONIO ITTICO

MISSIONE PROGRAMMA TITOLO	DENOMINAZIONE	Residui passivi al 1/1/ 2017 (RS)		Pagamenti in c/residui (PR)		Riaccertamento residui (R)		Residui passivi da esercizi precedenti (EP=RS-PR+R)			
		Previsioni definitive di competenza (CP)		Pagamenti in c/competenza (PC)		Impegni (I)		Economie di competenza (ECP=CP - I - FPV)		Residui passivi da esercizio di competenza (EC=I - PC)	
		Previsioni definitive di cassa (CS)		Totale pagamenti (TP = PR+PC)		Fondo pluriennale vincolato (FPV)				Totale residui passivi da riportare (TR=EP+EC)	
317 13 UTENZE E CANONI N.A.C.ARIIS (SPESA DI FUNZIONAMENTO)	RS	0,00	PR	0,00	R	0,00			EP	0,00	
	CP	0,00	PC	0,00	I	0,00	ECP	0,00	EC	0,00	
	CS	0,00	TP	0,00	FPV	0,00			TR	0,00	
317 14 ASSICURAZIONI (SPESA DI FUNZIONAMENTO)	RS	0,00	PR	0,00	R	0,00			EP	0,00	
	CP	0,00	PC	0,00	I	0,00	ECP	0,00	EC	0,00	
	CS	0,00	TP	0,00	FPV	0,00			TR	0,00	
317 15 POSTALI (SPESA DI FUNZIONAMENTO)	RS	0,00	PR	0,00	R	0,00			EP	0,00	
	CP	0,00	PC	0,00	I	0,00	ECP	0,00	EC	0,00	
	CS	0,00	TP	0,00	FPV	0,00			TR	0,00	
317 16 PULIZIE (SPESA DI FUNZIONAMENTO)	RS	0,00	PR	0,00	R	0,00			EP	0,00	
	CP	0,00	PC	0,00	I	0,00	ECP	0,00	EC	0,00	
	CS	0,00	TP	0,00	FPV	0,00			TR	0,00	
401 VESTIARIO E ATTREZZATURE VARIE PER GUARDIE VOLONTARIE (SPESA DI FUNZIONAMENTO)	RS	0,00	PR	0,00	R	0,00			EP	0,00	
	CP	28.244,38	PC	28.020,06	I	28.020,06	ECP	224,32	EC	0,00	
	CS	28.244,38	TP	28.020,06	FPV	0,00			TR	0,00	
402 1 CORSI DI FORMAZIONE E AGGIORNAMENTO PER LE GUARDIE VOLONTARIE (SPESA DI FUNZIONAMENTO)	RS	0,00	PR	0,00	R	0,00			EP	0,00	
	CP	0,00	PC	0,00	I	0,00	ECP	0,00	EC	0,00	
	CS	0,00	TP	0,00	FPV	0,00			TR	0,00	
402 2 ACQUISTO DI SERVIZI PER LA FORMAZIONE GENERICA PER LE GUARDIE VOLONTARIE (SPESA DI FUNZIONAMENTO)	RS	0,00	PR	0,00	R	0,00			EP	0,00	
	CP	17.000,00	PC	4.856,50	I	15.977,00	ECP	1.023,00	EC	11.120,50	
	CS	17.000,00	TP	4.856,50	FPV	0,00			TR	11.120,50	



## GESTIONE DELLE SPESE

18/05/2018

ENTE TUTELA PATRIMONIO ITTICO

MISSIONE PROGRAMMA TITOLO	DENOMINAZIONE	Residui passivi al 1/1/ 2017 (RS)		Pagamenti in c/residui (PR)		Riaccertamento residui (R)		Residui passivi da esercizi precedenti (EP=RS-PR+R)			
		Previsioni definitive di competenza (CP)		Pagamenti in c/competenza (PC)		Impegni (I)		Economie di competenza (ECP=CP - I - FPV)		Residui passivi da esercizio di competenza (EC=I - PC)	
		Previsioni definitive di cassa (CS)		Totale pagamenti (TP = PR+PC)		Fondo pluriennale vincolato (FPV)				Totale residui passivi da riportare (TR=EP+EC)	
402 3 ACQUISTO DI SERVII PER LA FORMAZIONE SPECIALISTICA PER LE GUARDIE VOLONTARIE (SPESA DI FUNZIONAMENTO)	RS	14.740,00	PR	0,00	R	0,00			EP	14.740,00	
	CP	10.250,00	PC	215,42	I	10.215,42	ECP	34,58	EC	10.000,00	
	CS	9.250,00	TP	215,42	FPV	0,00			TR	24.740,00	
402 4 ACQUISTO DI SERVIZI PER ALTRE SPESE PER LA FORMAZIONE E ADDESTRAMENTO NON ALTRIMENTI CLASSIFICABILI PER LE GUARDIE VOLONTARIE (SPESA DI FUNZIONAMENTO)	RS	0,00	PR	0,00	R	0,00			EP	0,00	
	CP	0,00	PC	0,00	I	0,00	ECP	0,00	EC	0,00	
	CS	0,00	TP	0,00	FPV	0,00			TR	0,00	
403 1 SPESE PER LA RISCOSSIONE DELLE SANZIONI, RIMBORSI E SPESE DIVERSE, SPESE PER ENERGIA ELETTRICA, TELEFONICHE, POSTALI, PULIZIE, ASSICURAZIONI, DI MANUTENZIONE ORDINARIA, DI FUNZIONAMENTO ED ACCESSORI DEI MEZZI DI TRASPORTO DELL'ENTE COMPRESA BENZINA	RS	0,00	PR	0,00	R	0,00			EP	0,00	
	CP	0,00	PC	0,00	I	0,00	ECP	0,00	EC	0,00	
	CS	0,00	TP	0,00	FPV	0,00			TR	0,00	
403 2 SPESE PER LA RISCOSSIONE DI SANZIONI (SPESA DI FUNZIONAMENTO)	RS	31,72	PR	30,33	R	0,00			EP	1,39	
	CP	400,00	PC	301,18	I	330,17	ECP	69,83	EC	28,99	
	CS	400,00	TP	331,51	FPV	0,00			TR	30,38	
403 3 RIMBORSI DI SPESE DIVERSE ALLE GUARDIE VOLONTARIE (SPESA DI FUNZIONAMENTO)	RS	0,00	PR	0,00	R	0,00			EP	0,00	
	CP	0,00	PC	0,00	I	0,00	ECP	0,00	EC	0,00	
	CS	0,00	TP	0,00	FPV	0,00			TR	0,00	
403 4 TELEFONIA MOBILE GUARDIE VOLONTARIE (SPESA DI FUNZIONAMENTO)	RS	0,00	PR	0,00	R	0,00			EP	0,00	
	CP	4.450,56	PC	4.336,96	I	4.336,96	ECP	113,60	EC	0,00	
	CS	4.450,56	TP	4.336,96	FPV	0,00			TR	0,00	
403 5 ACCESSO A BANCHE DATI E PUBBLICAZIONI ON LINE PER LE GUARDIE VOLONTARIE (SPESA DI FUNZIONAMENTO)	RS	0,00	PR	0,00	R	0,00			EP	0,00	
	CP	0,00	PC	0,00	I	0,00	ECP	0,00	EC	0,00	
	CS	0,00	TP	0,00	FPV	0,00			TR	0,00	

## GESTIONE DELLE SPESE

18/05/2018

ENTE TUTELA PATRIMONIO ITTICO

MISSIONE PROGRAMMA TITOLO	DENOMINAZIONE	Residui passivi al 1/1/ 2017 (RS)		Pagamenti in c/residui (PR)		Riaccertamento residui (R)		Residui passivi da esercizi precedenti (EP=RS-PR+R)		
		Previsioni definitive di competenza (CP)		Pagamenti in c/competenza (PC)		Impegni (I)		Economie di competenza (ECP=CP - I - FPV)		
		Previsioni definitive di cassa (CS)		Totale pagamenti (TP = PR+PC)		Fondo pluriennale vincolato (FPV)		Totale residui passivi da riportare (TR=EP+EC)		
403 6 ASSICURAZIONI (SPESA DI FUNZIONAMENTO)	RS	0,00	PR	0,00	R	0,00		EP	0,00	
	CP	0,00	PC	0,00	I	0,00	ECP	0,00	EC	0,00
	CS	0,00	TP	0,00	FPV	0,00		TR	0,00	
403 7 MANUTENZIONE MEZZI DI TRASPORTO GUARDIE VOLONTARIE (SPESA DI FUNZIONAMENTO)	RS	0,00	PR	0,00	R	0,00		EP	0,00	
	CP	7.505,62	PC	6.711,47	I	6.711,47	ECP	794,15	EC	0,00
	CS	7.505,62	TP	6.711,47	FPV	0,00		TR	0,00	
403 8 CARBURANTE GUARDIE VOLONTARIE (SPESA DI FUNZIONAMENTO)	RS	1.132,15	PR	864,80	R	-267,35		EP	0,00	
	CP	13.000,00	PC	6.292,44	I	6.292,44	ECP	6.707,56	EC	0,00
	CS	13.000,00	TP	7.157,24	FPV	0,00		TR	0,00	
404 1 ACQUISTO OVVERO PRODUZIONE DI MATERIALE DIVULGATIVO E PROMOZIONALE PER LE GUARDIE VOLONTARIE SPESA DI FUNZIONAMENTO)	RS	0,00	PR	0,00	R	0,00		EP	0,00	
	CP	0,00	PC	0,00	I	0,00	ECP	0,00	EC	0,00
	CS	0,00	TP	0,00	FPV	0,00		TR	0,00	
404 2 ACQUISTO DI MATERIALE DIVULGATIVO E PROMOZIONALE PER LE GUARDIE VOLONTARIE (SPESA DI FUNZIONAMENTO)	RS	0,00	PR	0,00	R	0,00		EP	0,00	
	CP	0,00	PC	0,00	I	0,00	ECP	0,00	EC	0,00
	CS	0,00	TP	0,00	FPV	0,00		TR	0,00	
404 3 PRODUZIONE DI MATERIALE DIVULGATIVO E PROMOZIONALE PER LE GUARDIE VOLONTARIE (SPESA DI FUNZIONAMENTO)	RS	0,00	PR	0,00	R	0,00		EP	0,00	
	CP	0,00	PC	0,00	I	0,00	ECP	0,00	EC	0,00
	CS	0,00	TP	0,00	FPV	0,00		TR	0,00	
405 1 ORGANIZZAZIONE E/ PARTECIPAZIONE A CONVEGNI, CONGRESSI, MOSTRE, MANIFESTAZIONI PER ATTIVITA' DI VIGILANZA (SPESA DI FUNZIONAMENTO)	RS	0,00	PR	0,00	R	0,00		EP	0,00	
	CP	0,00	PC	0,00	I	0,00	ECP	0,00	EC	0,00
	CS	0,00	TP	0,00	FPV	0,00		TR	0,00	

ENTE TUTELA PATRIMONIO ITTICO

MISSIONE PROGRAMMA TITOLO	DENOMINAZIONE	Residui passivi al 1/1/ 2017 (RS)		Pagamenti in c/residui (PR)		Riaccertamento residui (R)		Residui passivi da esercizi precedenti (EP=RS-PR+R)		
		Previsioni definitive di competenza (CP)		Pagamenti in c/competenza (PC)		Impegni (I)		Economie di competenza (ECP=CP - I - FPV)		
		Previsioni definitive di cassa (CS)		Totale pagamenti (TP = PR+PC)		Fondo pluriennale vincolato (FPV)		Totale residui passivi da riportare (TR=EP+EC)		
405 2 ORGANIZZAZIONE CONVEGNI, CONGRESSI, MOSTRE, MANIFESTAZIONI PER ATTIVITA' DI VIGILANZA (SPESA DI FUNZIONAMENTO)	RS	0,00	PR	0,00	R	0,00		EP	0,00	
	CP	0,00	PC	0,00	I	0,00	ECP	0,00	EC	0,00
	CS	0,00	TP	0,00	FPV	0,00		TR	0,00	
405 3 PARTECIPAZIONE A CONVEGNI, MOSTRE, CONGRESSI, MANIFESTAZIONI PER GUARDIE VOLONTARIE (SPESA DI FUNZIONAMENTO)	RS	0,00	PR	0,00	R	0,00		EP	0,00	
	CP	0,00	PC	0,00	I	0,00	ECP	0,00	EC	0,00
	CS	0,00	TP	0,00	FPV	0,00		TR	0,00	
406 EQUIPAGGIAMENTO PER LE GUARDIE VOLONTARIE (SPESA DI FUNZIONAMENTO)	RS	0,00	PR	0,00	R	0,00		EP	0,00	
	CP	0,00	PC	0,00	I	0,00	ECP	0,00	EC	0,00
	CS	0,00	TP	0,00	FPV	0,00		TR	0,00	
407 2 ASSICURAZIONE TUTELA LEGALE PER LE GUARDIE VOLONTARIE (SPESA OBBLIGATORIA)	RS	0,00	PR	0,00	R	0,00		EP	0,00	
	CP	3.622,74	PC	3.622,74	I	3.622,74	ECP	0,00	EC	0,00
	CS	3.622,74	TP	3.622,74	FPV	0,00		TR	0,00	
407 3 ASSICURAZIONE INFORTUNI GUARDIE VOLONTARIE (SPESA OBBLIGATORIA)	RS	0,00	PR	0,00	R	0,00		EP	0,00	
	CP	17.666,67	PC	16.249,66	I	16.249,66	ECP	1.417,01	EC	0,00
	CS	17.666,67	TP	16.249,66	FPV	0,00		TR	0,00	
407 4 ASSICURAZIONE RCA LIBRO MATRICOLA GUARDIE VOLONTARIE (SPESA OBBLIGATORIA)	RS	0,00	PR	0,00	R	0,00		EP	0,00	
	CP	5.592,01	PC	5.420,44	I	5.420,44	ECP	171,57	EC	0,00
	CS	5.592,01	TP	5.420,44	FPV	0,00		TR	0,00	
500 1 VOCE STIPENDIALE CORRISPOSTA AL PERSONALE OPERAIO A TEMPO INDETERMINATO (SPESA OBBLIGATORIA)	RS	20.790,96	PR	12.680,00	R	-8.110,96		EP	0,00	
	CP	302.920,78	PC	271.921,37	I	294.318,83	ECP	8.601,95	EC	22.397,46
	CS	322.921,41	TP	284.601,37	FPV	0,00		TR	22.397,46	

## GESTIONE DELLE SPESE

18/05/2018

ENTE TUTELA PATRIMONIO ITTICO

MISSIONE PROGRAMMA TITOLO	DENOMINAZIONE	Residui passivi al 1/1/ 2017 (RS)		Pagamenti in c/residui (PR)		Riaccertamento residui (R)				Residui passivi da esercizi precedenti (EP=RS-PR+R)	
		Previsioni definitive di competenza (CP)		Pagamenti in c/competenza (PC)		Impegni (I)		Economie di competenza (ECP=CP - I - FPV)		Residui passivi da esercizio di competenza (EC=I - PC)	
		Previsioni definitive di cassa (CS)		Totale pagamenti (TP = PR+PC)		Fondo pluriennale vincolato (FPV)				Totale residui passivi da riportare (TR=EP+EC)	
500 2 ARRETRATI PER ANNI PRECEDENTI CORRISPOSTI AL PERSONALE OPERAIO A TEMPO INDETERMINATO (SPESA OBBLIGATORIA)	RS	0,00	PR	0,00	R	0,00			EP	0,00	
	CP	0,00	PC	0,00	I	0,00	ECP	0,00	EC	0,00	
	CS	0,00	TP	0,00	FPV	0,00			TR	0,00	
500 3 STRAORDINARIO PER IL PERSONALE OPERAIO A TEMPO INDETERMINATO (SPESA OBBLIGATORIA)	RS	1.764,36	PR	1.764,36	R	0,00			EP	0,00	
	CP	31.500,00	PC	26.113,84	I	31.057,50	ECP	442,50	EC	4.943,66	
	CS	34.195,64	TP	27.878,20	FPV	0,00			TR	4.943,66	
500 4 INDENNITA' ED ALTRI COMPENSI CORRISPOSTI AL PERSONALE OPERAIO A TEMPO INDETERMINATO (SPESA OBBLIGATORIA)	RS	5.315,14	PR	5.315,14	R	0,00			EP	0,00	
	CP	74.500,00	PC	67.463,48	I	71.817,19	ECP	2.682,81	EC	4.353,71	
	CS	84.870,88	TP	72.778,62	FPV	0,00			TR	4.353,71	
500 5 BUONI PASTO CORRISPOSTI AL PERSONALE OPERAIO (SPESA OBBLIGATORIA)	RS	2.039,32	PR	1.891,32	R	-148,00			EP	0,00	
	CP	26.000,00	PC	21.875,00	I	23.695,00	ECP	2.305,00	EC	1.820,00	
	CS	30.076,32	TP	23.766,32	FPV	0,00			TR	1.820,00	
500 6 ALTRE SPESE PER IL PERSONALE OPERAIO NON ALTRIMENTI CLASSIFICABILI (SPESA ED OBBLIGATORIA)	RS	0,00	PR	0,00	R	0,00			EP	0,00	
	CP	12.655,00	PC	12.655,00	I	12.655,00	ECP	0,00	EC	0,00	
	CS	12.655,00	TP	12.655,00	FPV	0,00			TR	0,00	
500 7 VOCE STIPENDIALE CORRISPOSTA AL PERSONALE OPERAIO A TEMPO DETERMINATO (SPESA OBBLIGATORIA)	RS	1.949,24	PR	1.265,53	R	-683,71			EP	0,00	
	CP	25.000,00	PC	22.573,01	I	24.382,33	ECP	617,67	EC	1.809,32	
	CS	28.932,21	TP	23.838,54	FPV	0,00			TR	1.809,32	
500 8 ARRETRATI PER ANNI PRECEDENTI CORRISPOSTI AL PERSONALE OPERAIO A TEMPO DETERMINATO (SPESA OBBLIGATORIA)	RS	0,00	PR	0,00	R	0,00			EP	0,00	
	CP	0,00	PC	0,00	I	0,00	ECP	0,00	EC	0,00	
	CS	0,00	TP	0,00	FPV	0,00			TR	0,00	

ENTE TUTELA PATRIMONIO ITTICO

MISSIONE PROGRAMMA TITOLO	DENOMINAZIONE	Residui passivi al 1/1/ 2017 (RS)		Pagamenti in c/residui (PR)		Riaccertamento residui (R)		Residui passivi da esercizi precedenti (EP=RS-PR+R)		
		Previsioni definitive di competenza (CP)		Pagamenti in c/competenza (PC)		Impegni (I)		Economie di competenza (ECP=CP - I - FPV)		
		Previsioni definitive di cassa (CS)		Totale pagamenti (TP = PR+PC)		Fondo pluriennale vincolato (FPV)		Totale residui passivi da riportare (TR=EP+EC)		
500 9 STRAORDINARIO PER IL PERSONALE OPERAIO A TEMPO DETERMINATO (SPESA OBBLIGATORIA)	RS	178,29	PR	178,29	R	0,00		EP	0,00	
	CP	3.500,00	PC	1.910,30	I	1.910,30	ECP	1.589,70	EC	0,00
	CS	3.808,33	TP	2.088,59	FPV	0,00		TR	0,00	
500 10 INDENNITA' ED ALTRI COMPENSI CORRISPOSTI AL PERSONALE OPERAIO A TEMPO DETERMINATO (SPESA OBBLIGATORIA)	RS	108,86	PR	108,86	R	0,00		EP	0,00	
	CP	3.500,00	PC	2.324,82	I	2.434,81	ECP	1.065,19	EC	109,99
	CS	3.721,31	TP	2.433,68	FPV	0,00		TR	109,99	
500 11 CONTRIBUTI OBBLIGATORI PER IL PERSONALE OPERAIO (SPESA OBBLIGATORIA)	RS	59.488,25	PR	39.126,01	R	-20.362,24		EP	0,00	
	CP	103.353,31	PC	49.343,92	I	93.887,36	ECP	9.465,95	EC	44.543,44
	CS	117.858,01	TP	88.469,93	FPV	0,00		TR	44.543,44	
500 12 CONTRIBUTI PER INDENNITA' DI FINE RAPPORTO PER IL PERSONALE OPERAIO (SPESA OBBLIGATORIA)	RS	0,00	PR	0,00	R	0,00		EP	0,00	
	CP	0,00	PC	0,00	I	0,00	ECP	0,00	EC	0,00
	CS	0,00	TP	0,00	FPV	0,00		TR	0,00	
500 13 ALTRI CONTRIBUTI SOCIALI EFFETTIVI NON ALTRIMENTI CLASSIFICABILI PER IL PERSONALE OPERAIO (SPESA OBBLIGATORIA)	RS	0,00	PR	0,00	R	0,00		EP	0,00	
	CP	0,00	PC	0,00	I	0,00	ECP	0,00	EC	0,00
	CS	0,00	TP	0,00	FPV	0,00		TR	0,00	
500 14 ASSEGNI FAMILIARI A PERSONALE OPERAIO (SPESA OBBLIGATORIA)	RS	130,50	PR	130,50	R	0,00		EP	0,00	
	CP	2.100,00	PC	1.155,00	I	1.279,00	ECP	821,00	EC	124,00
	CS	2.361,00	TP	1.285,50	FPV	0,00		TR	124,00	
500 15 INDENNITA' DI FINE SERVIZIO EROGATA DIRETTAMENTE DAL DATORE DI LAVORO AL PERSONALE OPERAIO (SPESA OBBLIGATORIA)	RS	0,00	PR	0,00	R	0,00		EP	0,00	
	CP	10.000,00	PC	0,00	I	0,00	ECP	10.000,00	EC	0,00
	CS	10.000,00	TP	0,00	FPV	0,00		TR	0,00	

ENTE TUTELA PATRIMONIO ITTICO

MISSIONE PROGRAMMA TITOLO	DENOMINAZIONE	Residui passivi al 1/1/ 2017 (RS)		Pagamenti in c/residui (PR)		Riaccertamento residui (R)		Residui passivi da esercizi precedenti (EP=RS-PR+R)		
		Previsioni definitive di competenza (CP)		Pagamenti in c/competenza (PC)		Impegni (I)		Economie di competenza (ECP=CP - I - FPV)		
		Previsioni definitive di cassa (CS)		Totale pagamenti (TP = PR+PC)		Fondo pluriennale vincolato (FPV)		Totale residui passivi da riportare (TR=EP+EC)		
500 16 ALTRI CONTRIBUTI FIGURATIVI EROGATI DIRETTAMENTE AL PERSONALE OPERAIO (SPESA OBBLIGATORIA)	RS	0,00	PR	0,00	R	0,00		EP	0,00	
	CP	0,00	PC	0,00	I	0,00	ECP	0,00	EC	0,00
	CS	0,00	TP	0,00	FPV	0,00		TR	0,00	
500 17 LIQUIDAZIONI PER FINE RAPPORTO DI LAVORO AL PERSONALE OPERAIO (SPESA OBBLIGATORIA)	RS	0,00	PR	0,00	R	0,00		EP	0,00	
	CP	0,00	PC	0,00	I	0,00	ECP	0,00	EC	0,00
	CS	0,00	TP	0,00	FPV	0,00		TR	0,00	
500 18 ALTRI SUSSIDI E ASSEGNI PREVIDENZIALI (SPESA OBBLIGATORIA)	RS	0,00	PR	0,00	R	0,00		EP	0,00	
	CP	0,00	PC	0,00	I	0,00	ECP	0,00	EC	0,00
	CS	0,00	TP	0,00	FPV	0,00		TR	0,00	
500 19 ALTRI ASSEGNI E SUSSIDI ASSISTENZIALI	RS	0,00	PR	0,00	R	0,00		EP	0,00	
	CP	0,00	PC	0,00	I	0,00	ECP	0,00	EC	0,00
	CS	0,00	TP	0,00	FPV	0,00		TR	0,00	
501 1 VOCE STIPENDIALE PER IL PERSONALE OPERAIO A TEMPO INDETERMINATO (SPESA OBBLIGATORIA)	RS	0,00	PR	0,00	R	0,00		EP	0,00	
	CP	0,00	PC	0,00	I	0,00	ECP	0,00	EC	0,00
	CS	0,00	TP	0,00	FPV	0,00		TR	0,00	
501 2 ARRETRATI PER ANNI PRECEDENTI CORRISPOSTI AL PERSONALE OPERAIO A TEMPO INDETERMINATO	RS	0,00	PR	0,00	R	0,00		EP	0,00	
	CP	0,00	PC	0,00	I	0,00	ECP	0,00	EC	0,00
	CS	0,00	TP	0,00	FPV	0,00		TR	0,00	
501 3 STRAORDINARIO PER IL PERSONALE OPERAIO A TEMPO INDETERMINATO (SPESA OBBLIGATORIA)	RS	0,00	PR	0,00	R	0,00		EP	0,00	
	CP	0,00	PC	0,00	I	0,00	ECP	0,00	EC	0,00
	CS	0,00	TP	0,00	FPV	0,00		TR	0,00	

CONTO DEL BILANCIO

GESTIONE DELLE SPESE

ENTE TUTELA PATRIMONIO ITTICO

MISSIONE PROGRAMMA TITOLO	DENOMINAZIONE	Residui passivi al 1/1/ 2017 (RS)		Pagamenti in c/residui (PR)		Riaccertamento residui (R)				Residui passivi da esercizi precedenti (EP=RS-PR+R)	
		Previsioni definitive di competenza (CP)		Pagamenti in c/competenza (PC)		Impegni (I)		Economie di competenza (ECP=CP - I - FPV)		Residui passivi da esercizio di competenza (EC=I - PC)	
		Previsioni definitive di cassa (CS)		Totale pagamenti (TP = PR+PC)		Fondo pluriennale vincolato (FPV)				Totale residui passivi da riportare (TR=EP+EC)	
501 4 INDENNITA' E ALTRI COMPENSI CORRISPOSTI AL PERSONALE OPERAIO A TEMPO INDETERMINATO (SPESA OBBLIGATORIA)	RS	0,00	PR	0,00	R	0,00			EP	0,00	
	CP	0,00	PC	0,00	I	0,00	ECP	0,00	EC	0,00	
	CS	0,00	TP	0,00	FPV	0,00			TR	0,00	
501 5 BUONI PASTO CORRISPOSTI AL PERSONALE OPERAIO (SPESA OBBLIGATORIA)	RS	0,00	PR	0,00	R	0,00			EP	0,00	
	CP	0,00	PC	0,00	I	0,00	ECP	0,00	EC	0,00	
	CS	0,00	TP	0,00	FPV	0,00			TR	0,00	
501 6 ALTRE SPESE PER IL PERSONALE OPERAIO NON ALTRIMENTI CLASSIFICABILI (SPESA OBBLIGATORIA)	RS	0,00	PR	0,00	R	0,00			EP	0,00	
	CP	0,00	PC	0,00	I	0,00	ECP	0,00	EC	0,00	
	CS	0,00	TP	0,00	FPV	0,00			TR	0,00	
501 7 VOCE STIPENDIALE CORRISPOSTA AL PERSONALE OPERAIO A TEMPO DETERMINATO (SPESA OBBLIGATORIA)	RS	0,00	PR	0,00	R	0,00			EP	0,00	
	CP	0,00	PC	0,00	I	0,00	ECP	0,00	EC	0,00	
	CS	0,00	TP	0,00	FPV	0,00			TR	0,00	
501 8 ARRETRATI PER ANNI PRECEDENTI CORRISPOSTI AL PERSONALE OPERAIO A TEMPO DETERMINATO (SPESA OBBLIGATORIA)	RS	0,00	PR	0,00	R	0,00			EP	0,00	
	CP	0,00	PC	0,00	I	0,00	ECP	0,00	EC	0,00	
	CS	0,00	TP	0,00	FPV	0,00			TR	0,00	
501 9 STRAORDINARIO PER IL PERSONALE OPERAIO A TEMPO DETERMINATO (SPESA OBBLIGATORIA)	RS	0,00	PR	0,00	R	0,00			EP	0,00	
	CP	0,00	PC	0,00	I	0,00	ECP	0,00	EC	0,00	
	CS	0,00	TP	0,00	FPV	0,00			TR	0,00	
501 10 INDENNITA' ED ALTRI COMPENSI CORRISPOSTI AL PERSONALE OPERAIO A TEMPO DETERMINATO (SPESA OBBLIGATORIA)	RS	0,00	PR	0,00	R	0,00			EP	0,00	
	CP	0,00	PC	0,00	I	0,00	ECP	0,00	EC	0,00	
	CS	0,00	TP	0,00	FPV	0,00			TR	0,00	

CONTO DEL BILANCIO

GESTIONE DELLE SPESE

ENTE TUTELA PATRIMONIO ITTICO

MISSIONE PROGRAMMA TITOLO	DENOMINAZIONE	Residui passivi al 1/1/ 2017 (RS)		Pagamenti in c/residui (PR)		Riaccertamento residui (R)		Residui passivi da esercizi precedenti (EP=RS-PR+R)		
		Previsioni definitive di competenza (CP)		Pagamenti in c/competenza (PC)		Impegni (I)		Economie di competenza (ECP=CP - I - FPV)		
		Previsioni definitive di cassa (CS)		Totale pagamenti (TP = PR+PC)		Fondo pluriennale vincolato (FPV)		Totale residui passivi da riportare (TR=EP+EC)		
501 11 CONTRIBUTI OBBLIGATORI CORRISPOSTI AL PERSONALE OPERAIO (SPESA OBBLIGATORIA)	RS	0,00	PR	0,00	R	0,00		EP	0,00	
	CP	0,00	PC	0,00	I	0,00	ECP	0,00	EC	0,00
	CS	0,00	TP	0,00	FPV	0,00		TR	0,00	
501 12 CONTRIBUTI PER INDENNITA' DI FINE RAPPORTO AL PERSONALE OPERAIO (SPESA OBBLIGATORIA)	RS	0,00	PR	0,00	R	0,00		EP	0,00	
	CP	0,00	PC	0,00	I	0,00	ECP	0,00	EC	0,00
	CS	0,00	TP	0,00	FPV	0,00		TR	0,00	
501 13 ALTRI CONTRIBUTI SOCIALI EFFETTIVI NON ALTRIMENTI CLASSIFICABILI (SPESA OBBLIGATORIA)	RS	0,00	PR	0,00	R	0,00		EP	0,00	
	CP	0,00	PC	0,00	I	0,00	ECP	0,00	EC	0,00
	CS	0,00	TP	0,00	FPV	0,00		TR	0,00	
501 14 ASSEGNI FAMILIARI AL PERSONALE OPERAIO (SPESA OBBLIGATORIA)	RS	0,00	PR	0,00	R	0,00		EP	0,00	
	CP	0,00	PC	0,00	I	0,00	ECP	0,00	EC	0,00
	CS	0,00	TP	0,00	FPV	0,00		TR	0,00	
501 15 INDENNITA' DI FINE SERVIZIO EROGATA DIRETTAMENTE DAL DATORE DI LAVORO AL PERSONALE OPERAIO (SPESA OBBLIGATORIA)	RS	0,00	PR	0,00	R	0,00		EP	0,00	
	CP	0,00	PC	0,00	I	0,00	ECP	0,00	EC	0,00
	CS	0,00	TP	0,00	FPV	0,00		TR	0,00	
501 16 ALTRI CONTRIBUTI SOCIALI FIGURATIVI EROGATI DIRETTAMENTE AL PROPRIO PERSONALE OPERAIO (SPESA OBBLIGATORIA)	RS	0,00	PR	0,00	R	0,00		EP	0,00	
	CP	0,00	PC	0,00	I	0,00	ECP	0,00	EC	0,00
	CS	0,00	TP	0,00	FPV	0,00		TR	0,00	
501 17 LIQUIDAZIONI PER FINE RAPPORTO AL PERSONALE OPERAIO (SPESA OBBLIGATORIA)	RS	0,00	PR	0,00	R	0,00		EP	0,00	
	CP	0,00	PC	0,00	I	0,00	ECP	0,00	EC	0,00
	CS	0,00	TP	0,00	FPV	0,00		TR	0,00	



CONTO DEL BILANCIO

GESTIONE DELLE SPESE

ENTE TUTELA PATRIMONIO ITTICO

MISSIONE PROGRAMMA TITOLO	DENOMINAZIONE	Residui passivi al 1/1/ 2017 (RS)		Pagamenti in c/residui (PR)		Riaccertamento residui (R)		Residui passivi da esercizi precedenti (EP=RS-PR+R)			
		Previsioni definitive di competenza (CP)		Pagamenti in c/competenza (PC)		Impegni (I)		Economie di competenza (ECP=CP - I - FPV)		Residui passivi da esercizio di competenza (EC=I - PC)	
		Previsioni definitive di cassa (CS)		Totale pagamenti (TP = PR+PC)		Fondo pluriennale vincolato (FPV)				Totale residui passivi da riportare (TR=EP+EC)	
501 18 ALTRI SUSSIDI E ASSEGNI PREVIDENZIALI (SPESA OBBLIGATORIA)	RS	0,00	PR	0,00	R	0,00			EP	0,00	
	CP	0,00	PC	0,00	I	0,00	ECP	0,00	EC	0,00	
	CS	0,00	TP	0,00	FPV	0,00			TR	0,00	
501 19 ALTRI SUSSIDI ASSISTENZIALI (SPESA OBBLIGATORIA)	RS	0,00	PR	0,00	R	0,00			EP	0,00	
	CP	0,00	PC	0,00	I	0,00	ECP	0,00	EC	0,00	
	CS	0,00	TP	0,00	FPV	0,00			TR	0,00	
502 ONERI A CARICO DEL DATORE DI LAVORO (SPESA OBBLIGATORIA )	RS	0,00	PR	0,00	R	0,00			EP	0,00	
	CP	0,00	PC	0,00	I	0,00	ECP	0,00	EC	0,00	
	CS	0,00	TP	0,00	FPV	0,00			TR	0,00	
503 ONERI A CARICO DEL DATORE DI LAVORO. ART. 11, COMMA 16, L.R. 03.07.2000, N. 13 (SPESA VINCOLATA E OBBLIGATORIA)	RS	0,00	PR	0,00	R	0,00			EP	0,00	
	CP	0,00	PC	0,00	I	0,00	ECP	0,00	EC	0,00	
	CS	0,00	TP	0,00	FPV	0,00			TR	0,00	
504 SPESE PER ACQUISTO VESTIARIO PERSONALE OPERAIO (SPESA DI FUNZIONAMENTO)	RS	0,00	PR	0,00	R	0,00			EP	0,00	
	CP	0,00	PC	0,00	I	0,00	ECP	0,00	EC	0,00	
	CS	0,00	TP	0,00	FPV	0,00			TR	0,00	
505 SERVIZI DI CONSULENZA E PRESTAZIONI PROFESSIONALI (SPESA VINCOLATA)	RS	0,00	PR	0,00	R	0,00			EP	0,00	
	CP	0,00	PC	0,00	I	0,00	ECP	0,00	EC	0,00	
	CS	0,00	TP	0,00	FPV	0,00			TR	0,00	
506 PRESTAZIONI PROFESSIONALI NON ALTRIMENTI C LASSIFICABILI (SPESA DI FUNZIONAMENTO)	RS	21.766,65	PR	6.086,00	R	0,00			EP	15.680,65	
	CP	22.000,00	PC	15.864,58	I	21.592,42	ECP	407,58	EC	5.727,84	
	CS	35.000,00	TP	21.950,58	FPV	0,00			TR	21.408,49	

## GESTIONE DELLE SPESE

18/05/2018

ENTE TUTELA PATRIMONIO ITTICO

MISSIONE PROGRAMMA TITOLO	DENOMINAZIONE	Residui passivi al 1/1/ 2017 (RS)		Pagamenti in c/residui (PR)		Riaccertamento residui (R)				Residui passivi da esercizi precedenti (EP=RS-PR+R)	
		Previsioni definitive di competenza (CP)		Pagamenti in c/competenza (PC)		Impegni (I)		Economie di competenza (ECP=CP - I - FPV)		Residui passivi da esercizio di competenza (EC=I - PC)	
		Previsioni definitive di cassa (CS)		Totale pagamenti (TP = PR+PC)		Fondo pluriennale vincolato (FPV)				Totale residui passivi da riportare (TR=EP+EC)	
507 1 MANUTENZIONE ORDINARIA E FUNZIONAMENTO DI BENI ED ATTREZZATURE ANCHE PER GLI INTERVENTI DI RIPOPOLAMENTO DELLE ACQUE, ACQUISTO BENI DI FACILE CONSUMO, SPESE PER ENERGIA ELETTRICA,TELEFONICHE,POSTALI,PULIZIE,CANO NI DI LOCAZIONE, ASSICURAZIONI,SPESE DI MANUTENZIONE ORDINARIA,DI FUNZIONAMENTO ED ACCESSORI DEI MEZZI DI TRASPORTO DELL'ENTE,COMPRESA BENZINA,(SPESA DI FUNZIONAMENTO)	RS	0,00	PR	0,00	R	0,00			EP	0,00	
	CP	0,00	PC	0,00	I	0,00	ECP	0,00	EC	0,00	
	CS	0,00	TP	0,00	FPV	0,00			TR	0,00	
507 2 MANUTENZIONE ORDINARIA E RIPARAZIONI DI MEZZI DI TRASPORTO IMPIANTI ITTICI (SPESA DI FUNZIONAMENTO)	RS	0,00	PR	0,00	R	0,00			EP	0,00	
	CP	30.000,00	PC	14.266,80	I	22.133,50	ECP	7.866,50	EC	7.866,70	
	CS	32.000,00	TP	14.266,80	FPV	0,00			TR	7.866,70	
507 3 MANUTENZIONE ORDINARIA E RIPARAZIONI DI MOBILI E ARREDI IMPIANTI ITTICI (SPESA DI FUNZIONAMENTO)	RS	0,00	PR	0,00	R	0,00			EP	0,00	
	CP	500,00	PC	0,00	I	0,00	ECP	500,00	EC	0,00	
	CS	500,00	TP	0,00	FPV	0,00			TR	0,00	
507 4 MANUTENZIONE E RIPARAZIONE DI MACCHINE PER UFFICIO IMPIANTI ITTICI (SPESA DI FUNZIONAMENTO)	RS	0,00	PR	0,00	R	0,00			EP	0,00	
	CP	0,00	PC	0,00	I	0,00	ECP	0,00	EC	0,00	
	CS	0,00	TP	0,00	FPV	0,00			TR	0,00	
507 5 MANUTENZIONE E RIPARAZIONE DI ATTREZZATURE IMPIANTI ITTICI (SPESA DI FUNZIONAMENTO)	RS	0,00	PR	0,00	R	0,00			EP	0,00	
	CP	15.000,00	PC	12.999,90	I	14.141,29	ECP	858,71	EC	1.141,39	
	CS	15.000,00	TP	12.999,90	FPV	0,00			TR	1.141,39	
507 6 CANCELLERIA E STAMPATI PEWR IMPIANTI IMPIANTI ITTICI (SPESA DI FUNZIONAMENTO)	RS	0,00	PR	0,00	R	0,00			EP	0,00	
	CP	0,00	PC	0,00	I	0,00	ECP	0,00	EC	0,00	
	CS	0,00	TP	0,00	FPV	0,00			TR	0,00	

ENTE TUTELA PATRIMONIO ITTICO

MISSIONE PROGRAMMA TITOLO	DENOMINAZIONE	Residui passivi al 1/1/ 2017 (RS)		Pagamenti in c/residui (PR)		Riaccertamento residui (R)		Residui passivi da esercizi precedenti (EP=RS-PR+R)		
		Previsioni definitive di competenza (CP)		Pagamenti in c/competenza (PC)		Impegni (I)		Economie di competenza (ECP=CP - I - FPV)		
		Previsioni definitive di cassa (CS)		Totale pagamenti (TP = PR+PC)		Fondo pluriennale vincolato (FPV)		Totale residui passivi da riportare (TR=EP+EC)		
507 7 ACCESSORI PER UFFICI IMPIANTI ITTICI (SPESA DI FUNZIONAMENTO)	RS	0,00	PR	0,00	R	0,00		EP	0,00	
	CP	0,00	PC	0,00	I	0,00	ECP	0,00	EC	0,00
	CS	0,00	TP	0,00	FPV	0,00		TR	0,00	
507 8 MATERIALE INFORMATICO PER IMPIANTI ITTICI (SPESA DI FUNZIONAMENTO)	RS	0,00	PR	0,00	R	0,00		EP	0,00	
	CP	0,00	PC	0,00	I	0,00	ECP	0,00	EC	0,00
	CS	0,00	TP	0,00	FPV	0,00		TR	0,00	
507 9 STAMPATI SPECIALISTICI PER IMPIANTI ITTICI (SPESA DI FUNZIONAMENTO)	RS	0,00	PR	0,00	R	0,00		EP	0,00	
	CP	0,00	PC	0,00	I	0,00	ECP	0,00	EC	0,00
	CS	0,00	TP	0,00	FPV	0,00		TR	0,00	
507 10 ALTRI BENI E MATERIALI DI CONSUMO NON ALTRIMENTI CLASSIFICABILI. PER IMPIANTI ITTICI (SPESA DI FUNIONAMENTO)	RS	0,00	PR	0,00	R	0,00		EP	0,00	
	CP	4.500,00	PC	3.914,15	I	3.914,15	ECP	585,85	EC	0,00
	CS	4.500,00	TP	3.914,15	FPV	0,00		TR	0,00	
507 11 TELEFONIA FISSA IMPIANT I ITTICI (SPESA DI FUNZIONAMENTO)	RS	678,02	PR	678,02	R	0,00		EP	0,00	
	CP	3.500,00	PC	1.149,18	I	2.349,18	ECP	1.150,82	EC	1.200,00
	CS	2.800,00	TP	1.827,20	FPV	0,00		TR	1.200,00	
507 12 TELEFONIA MOBILE IMPIANTI ITTICI (SPESA DI FUNZIONAMENTO)	RS	0,00	PR	0,00	R	0,00		EP	0,00	
	CP	2.500,00	PC	1.663,14	I	1.663,14	ECP	836,86	EC	0,00
	CS	2.300,00	TP	1.663,14	FPV	0,00		TR	0,00	
507 13 ACCESSO A BANCHE DATI E PUBBLICAZIONI ON LINE IMPIANTI ITTICI (SPESA DI FUNZIONAMENTO)	RS	0,00	PR	0,00	R	0,00		EP	0,00	
	CP	0,00	PC	0,00	I	0,00	ECP	0,00	EC	0,00
	CS	0,00	TP	0,00	FPV	0,00		TR	0,00	

CONTO DEL BILANCIO

GESTIONE DELLE SPESE

ENTE TUTELA PATRIMONIO ITTICO

MISSIONE PROGRAMMA TITOLO	DENOMINAZIONE	Residui passivi al 1/1/ 2017 (RS)		Pagamenti in c/residui (PR)		Riaccertamento residui (R)		Residui passivi da esercizi precedenti (EP=RS-PR+R)		
		Previsioni definitive di competenza (CP)		Pagamenti in c/competenza (PC)		Impegni (I)		Economie di competenza (ECP=CP - I - FPV)		
		Previsioni definitive di cassa (CS)		Totale pagamenti (TP = PR+PC)		Fondo pluriennale vincolato (FPV)		Totale residui passivi da riportare (TR=EP+EC)		
507 14 ENERGIA ELETTRICA IMPIANTI ITTICI (SPESA DI FUNZIONAMENTO)	RS	21.739,20	PR	17.303,14	R	-4.436,06		EP	0,00	
	CP	135.000,00	PC	58.486,37	I	135.000,00	ECP	0,00	EC	76.513,63
	CS	140.000,00	TP	75.789,51	FPV	0,00		TR	76.513,63	
507 15 GAS IMPIANTI ITTICI (SPESA DI FUNZIONAMENTO)	RS	0,00	PR	0,00	R	0,00		EP	0,00	
	CP	0,00	PC	0,00	I	0,00	ECP	0,00	EC	0,00
	CS	0,00	TP	0,00	FPV	0,00		TR	0,00	
507 16 UTENZE E CANONI NON ALTRIMENTI CLASSIFICABILI IMPIANTI ITTICI (SPESA DI FUNZIONAMENTO)	RS	0,00	PR	0,00	R	0,00		EP	0,00	
	CP	0,00	PC	0,00	I	0,00	ECP	0,00	EC	0,00
	CS	0,00	TP	0,00	FPV	0,00		TR	0,00	
507 17 ASSICURAZIONI (SPESA DI FUNZIONAMENTO)	RS	0,00	PR	0,00	R	0,00		EP	0,00	
	CP	0,00	PC	0,00	I	0,00	ECP	0,00	EC	0,00
	CS	0,00	TP	0,00	FPV	0,00		TR	0,00	
507 18 CARBURANTE E COMBUSTIBILE (GASOLIO) IMPIANTI ITTICI (SPESA DI FUNZIONAMENTO)	RS	1.516,84	PR	1.226,38	R	0,00		EP	290,46	
	CP	28.000,00	PC	19.881,25	I	26.838,40	ECP	1.161,60	EC	6.957,15
	CS	29.516,84	TP	21.107,63	FPV	0,00		TR	7.247,61	
507 19 CANONI DI LOCAZIONE BENI IMMOBILI (SPESA DI FUNZIONAMENTO)	RS	0,00	PR	0,00	R	0,00		EP	0,00	
	CP	17.920,40	PC	16.794,40	I	16.794,40	ECP	1.126,00	EC	0,00
	CS	17.920,40	TP	16.794,40	FPV	0,00		TR	0,00	
507 20 ALTRI BENI DI CONSUMO IMPIANTI ITTICI (OSSIGENO, ETC) (SPESA DI FUNZIONAMENTO)	RS	0,00	PR	0,00	R	0,00		EP	0,00	
	CP	36.000,00	PC	22.766,89	I	28.366,89	ECP	7.633,11	EC	5.600,00
	CS	36.000,00	TP	22.766,89	FPV	0,00		TR	5.600,00	

GESTIONE DELLE SPESE

18/05/2018

ENTE TUTELA PATRIMONIO ITTICO

MISSIONE PROGRAMMA TITOLO	DENOMINAZIONE	Residui passivi al 1/1/ 2017 (RS)		Pagamenti in c/residui (PR)		Riaccertamento residui (R)		Residui passivi da esercizi precedenti (EP=RS-PR+R)		
		Previsioni definitive di competenza (CP)		Pagamenti in c/competenza (PC)		Impegni (I)		Economie di competenza (ECP=CP - I - FPV)		
		Previsioni definitive di cassa (CS)		Totale pagamenti (TP = PR+PC)		Fondo pluriennale vincolato (FPV)		Totale residui passivi da riportare (TR=EP+EC)		
507 21 ALTRI SERVIZI (ESAMI VIROLOGICI, RIFIUTI FLAMBRO E POLCENIGO, DISINFEZIONE, DERATTIZZAZINE, ETC) IMPIANTI ITTICI (SPESA DI FUNZIONAMENTO)	RS	43,00	PR	43,00	R	0,00		EP	0,00	
	CP	13.000,00	PC	8.356,96	I	12.200,00	ECP	800,00	EC	3.843,04
	CS	13.000,00	TP	8.399,96	FPV	0,00		TR	3.843,04	
507 22 EQUIPAGGIAMENTO (SICUREZZA "UOMO A TERRA", ETC) PERSONALE OPERAIO (SPESA DI FUNZIONAMENTO)	RS	0,00	PR	0,00	R	0,00		EP	0,00	
	CP	0,00	PC	0,00	I	0,00	ECP	0,00	EC	0,00
	CS	0,00	TP	0,00	FPV	0,00		TR	0,00	
507 23 ACQUISTO MATERIALE INFORMATICO (NOTEBOOK, CHIAVETTE INTERNET, ETC) PER IMPIANTI ITTICI (SPESA DI FUNZIONAMENTO)	RS	0,00	PR	0,00	R	0,00		EP	0,00	
	CP	500,00	PC	0,00	I	0,00	ECP	500,00	EC	0,00
	CS	500,00	TP	0,00	FPV	0,00		TR	0,00	
507 24 SOFTWARE PER IMPIANTI ITTICI (SPESA DI FUNZIONAMENTO)	RS	0,00	PR	0,00	R	0,00		EP	0,00	
	CP	0,00	PC	0,00	I	0,00	ECP	0,00	EC	0,00
	CS	0,00	TP	0,00	FPV	0,00		TR	0,00	
507 25 SPESE PER ACQUA IMPIANTI ITTICI (SPESA DI FUNZIONAMENTO)	RS	0,00	PR	0,00	R	0,00		EP	0,00	
	CP	5.000,00	PC	1.926,81	I	1.926,81	ECP	3.073,19	EC	0,00
	CS	5.000,00	TP	1.926,81	FPV	0,00		TR	0,00	
507 26 MANUTENZIONE ORDINARIA DI IMPIANTI E MACCHINARI IMPIANTI ITTICI (SPESA DI FUNZIONAMENTO)	RS	0,00	PR	0,00	R	0,00		EP	0,00	
	CP	5.000,00	PC	3.135,20	I	4.111,46	ECP	888,54	EC	976,26
	CS	5.000,00	TP	3.135,20	FPV	0,00		TR	976,26	
508 1 ACQUISTO E GESTIONE MATERIALE ITTICO PER RIPOPOLAMENTO, MANGIMI E INTERVENTI VETERINARI PER IMPIANTI ITTICI (SPESA DI FUNZIONAMENTO)	RS	0,00	PR	0,00	R	0,00		EP	0,00	
	CP	0,00	PC	0,00	I	0,00	ECP	0,00	EC	0,00
	CS	0,00	TP	0,00	FPV	0,00		TR	0,00	

CONTO DEL BILANCIO

GESTIONE DELLE SPESE

ENTE TUTELA PATRIMONIO ITTICO

MISSIONE PROGRAMMA TITOLO	DENOMINAZIONE	Residui passivi al 1/1/ 2017 (RS)		Pagamenti in c/residui (PR)		Riaccertamento residui (R)		Residui passivi da esercizi precedenti (EP=RS-PR+R)		
		Previsioni definitive di competenza (CP)		Pagamenti in c/competenza (PC)		Impegni (I)		Economie di competenza (ECP=CP - I - FPV)		
		Previsioni definitive di cassa (CS)		Totale pagamenti (TP = PR+PC)		Fondo pluriennale vincolato (FPV)		Totale residui passivi da riportare (TR=EP+EC)		
508 2 ACQUISTO MATERIALE ITTICO PER IMPIANTI ITTICI (SPESA DI FUNZIONAMENTO)	RS	0,00	PR	0,00	R	0,00		EP	0,00	
	CP	15.000,00	PC	15.000,00	I	15.000,00	ECP	0,00	EC	0,00
	CS	15.000,00	TP	15.000,00	FPV	0,00		TR	0,00	
508 3 ACQUISTO MANGIME PER IMPIANTI ITTICI (SPESA DI FUNZIONAMENTO)	RS	20.969,17	PR	20.929,16	R	-40,01		EP	0,00	
	CP	164.500,00	PC	123.369,72	I	124.088,87	ECP	40.411,13	EC	719,15
	CS	209.018,73	TP	144.298,88	FPV	0,00		TR	719,15	
508 4 INTERVENTI VETERINARI PER IMPIANTI ITTICI (SPESA DI FUNZIONAMENTO)	RS	0,00	PR	0,00	R	0,00		EP	0,00	
	CP	0,00	PC	0,00	I	0,00	ECP	0,00	EC	0,00
	CS	0,00	TP	0,00	FPV	0,00		TR	0,00	
511 SPESE PER I.R.A.P. PERSONALE OPERAIO (SPESA VINCOLATA E OBBLIGATORIA)	RS	0,00	PR	0,00	R	0,00		EP	0,00	
	CP	0,00	PC	0,00	I	0,00	ECP	0,00	EC	0,00
	CS	0,00	TP	0,00	FPV	0,00		TR	0,00	
512 SPESE PER I.R.A.P. PERSONALE OPERAIO (SPESA OBBLIGATORIA)	RS	4.241,75	PR	4.241,75	R	0,00		EP	0,00	
	CP	37.000,00	PC	31.947,03	I	36.733,47	ECP	266,53	EC	4.786,44
	CS	37.000,00	TP	36.188,78	FPV	0,00		TR	4.786,44	
513 SPESE PER LO SMALTIMENTO DELLE CARCASSE DI PESCE IMPIANTI ITTICI (SPESA DI FUNZIONAMENTO)	RS	0,00	PR	0,00	R	0,00		EP	0,00	
	CP	12.000,00	PC	7.598,65	I	12.000,00	ECP	0,00	EC	4.401,35
	CS	12.000,00	TP	7.598,65	FPV	0,00		TR	4.401,35	
514 2 ASSICURAZIONE CORPI BARCHE IMPIANTI ITTICI (SPESA OBBLIGATORIA)	RS	0,00	PR	0,00	R	0,00		EP	0,00	
	CP	2.000,00	PC	1.855,82	I	1.855,82	ECP	144,18	EC	0,00
	CS	2.000,00	TP	1.855,82	FPV	0,00		TR	0,00	

CONTO DEL BILANCIO

GESTIONE DELLE SPESE

ENTE TUTELA PATRIMONIO ITTICO

MISSIONE PROGRAMMA TITOLO	DENOMINAZIONE	Residui passivi al 1/1/ 2017 (RS)		Pagamenti in c/residui (PR)		Riaccertamento residui (R)		Residui passivi da esercizi precedenti (EP=RS-PR+R)		
		Previsioni definitive di competenza (CP)		Pagamenti in c/competenza (PC)		Impegni (I)		Economie di competenza (ECP=CP - I - FPV)		
		Previsioni definitive di cassa (CS)		Totale pagamenti (TP = PR+PC)		Fondo pluriennale vincolato (FPV)		Totale residui passivi da riportare (TR=EP+EC)		
514 3 ASSICURAZIONE TUTELA LEGALE IMPIANTI ITTICI (SPESA OBBLIGATORIA)	RS	0,00	PR	0,00	R	0,00		EP	0,00	
	CP	1.300,00	PC	1.242,74	I	1.242,74	ECP	57,26	EC	0,00
	CS	1.300,00	TP	1.242,74	FPV	0,00		TR	0,00	
514 4 ASSICURAZIONE RCA LIBRO MATRICOLA IMPIANTI ITTICI (SPESA OBBLIGATORIA)	RS	0,00	PR	0,00	R	0,00		EP	0,00	
	CP	6.000,00	PC	5.420,44	I	5.420,44	ECP	579,56	EC	0,00
	CS	6.000,00	TP	5.420,44	FPV	0,00		TR	0,00	
514 5 ASSICURAZIONE CORPI VEICOLI TERRESTRI IMPIANTI ITTICI (SPESA OBBLIGATORIA)	RS	0,00	PR	0,00	R	0,00		EP	0,00	
	CP	1.931,00	PC	1.135,25	I	1.135,25	ECP	795,75	EC	0,00
	CS	1.931,00	TP	1.135,25	FPV	0,00		TR	0,00	
515 SPESE PER ACQUISTO VESTIARIO PERSONALE OPERAIO (SPESA VINCOLATA)	RS	0,00	PR	0,00	R	0,00		EP	0,00	
	CP	7.000,00	PC	0,00	I	2.043,18	ECP	4.956,82	EC	2.043,18
	CS	7.000,00	TP	0,00	FPV	0,00		TR	2.043,18	
517 CONTRIBUTI SOCIALI FIGURATIVI PERSONALE OPERAIO (SPESA OBBLIGATORIA)	RS	0,00	PR	0,00	R	0,00		EP	0,00	
	CP	0,00	PC	0,00	I	0,00	ECP	0,00	EC	0,00
	CS	0,00	TP	0,00	FPV	0,00		TR	0,00	
518 1 ACQUISTO DI SERVIZI PER LA FORMAZIONE E L'ADDESTRAMENTO DEL PERSONALE OPERAIO (SPESA DI FUNZIONAMENTO)	RS	0,00	PR	0,00	R	0,00		EP	0,00	
	CP	0,00	PC	0,00	I	0,00	ECP	0,00	EC	0,00
	CS	0,00	TP	0,00	FPV	0,00		TR	0,00	
518 2 ACQUISTO DI SERVIZI PER LA FORMAZIONE SPECIALISTICA PER IL PERSONALE OPERAIO (SPESA DI FUNZIONAMENTO)	RS	0,00	PR	0,00	R	0,00		EP	0,00	
	CP	0,00	PC	0,00	I	0,00	ECP	0,00	EC	0,00
	CS	0,00	TP	0,00	FPV	0,00		TR	0,00	

ENTE TUTELA PATRIMONIO ITTICO

MISSIONE PROGRAMMA TITOLO	DENOMINAZIONE	Residui passivi al 1/1/ 2017 (RS)		Pagamenti in c/residui (PR)		Riaccertamento residui (R)		Residui passivi da esercizi precedenti (EP=RS-PR+R)		
		Previsioni definitive di competenza (CP)		Pagamenti in c/competenza (PC)		Impegni (I)		Economie di competenza (ECP=CP - I - FPV)		
		Previsioni definitive di cassa (CS)		Totale pagamenti (TP = PR+PC)		Fondo pluriennale vincolato (FPV)		Totale residui passivi da riportare (TR=EP+EC)		
518 3 ACQUISTO DI SERVIZI PER LA FORMAZIONE GENERICA PER IL PERSONALE OPERAIO (SPESA DI FUNZIONAMENTO)	RS	0,00	PR	0,00	R	0,00		EP	0,00	
	CP	0,00	PC	0,00	I	0,00	ECP	0,00	EC	0,00
	CS	0,00	TP	0,00	FPV	0,00		TR	0,00	
518 4 ACQUISTO DI SERVIZI PER L'ADDESTRAMENTO DEL PERSONALE OPERAIO AI SENSI DELLA LEGGE 626 (SPESA OBBLIGATORIA)	RS	0,00	PR	0,00	R	0,00		EP	0,00	
	CP	0,00	PC	0,00	I	0,00	ECP	0,00	EC	0,00
	CS	0,00	TP	0,00	FPV	0,00		TR	0,00	
518 5 ACQUISTO DI SERVIZI PER ALTRE SPESE PER LA FORMAZIONE E ADDESTRAMENTO DEL PERSONALE OPERAIO N.A.C. (SPESA DI FUNZIONAMENTO)	RS	0,00	PR	0,00	R	0,00		EP	0,00	
	CP	0,00	PC	0,00	I	0,00	ECP	0,00	EC	0,00
	CS	0,00	TP	0,00	FPV	0,00		TR	0,00	
519 SERVIZI DI CONSULENZA E PRESTAZIONI PROFESSIONALI PERSONALE OPERAIO (SPESA DI FUNZIONAMENTO)	RS	0,00	PR	0,00	R	0,00		EP	0,00	
	CP	5.000,00	PC	2.241,75	I	5.000,00	ECP	0,00	EC	2.758,25
	CS	5.000,00	TP	2.241,75	FPV	0,00		TR	2.758,25	
520 INCARICHI LIBERO PROFESSIONALI DI STUDI, RICERCA E CONSULENZA (SPESA DI FUNZIONAMENTO)	RS	0,00	PR	0,00	R	0,00		EP	0,00	
	CP	0,00	PC	0,00	I	0,00	ECP	0,00	EC	0,00
	CS	0,00	TP	0,00	FPV	0,00		TR	0,00	
601 1 COMPENSI, VESTIARIO ED ACCESSORI PER GLI OPERATORI ITTICI (SPESA DI FUNZIONAMENTO)	RS	0,00	PR	0,00	R	0,00		EP	0,00	
	CP	0,00	PC	0,00	I	0,00	ECP	0,00	EC	0,00
	CS	0,00	TP	0,00	FPV	0,00		TR	0,00	
601 2 RIMBORSO SPESE PER I COLLABORATORI ITTICI (SPESA DI FUNZIONAMENTO)	RS	500,00	PR	418,80	R	-81,20		EP	0,00	
	CP	4.000,00	PC	1.683,36	I	2.263,66	ECP	1.736,34	EC	580,30
	CS	4.000,00	TP	2.102,16	FPV	0,00		TR	580,30	



ENTE TUTELA PATRIMONIO ITTICO

MISSIONE PROGRAMMA TITOLO	DENOMINAZIONE	Residui passivi al 1/1/ 2017 (RS)		Pagamenti in c/residui (PR)		Riaccertamento residui (R)		Residui passivi da esercizi precedenti (EP=RS-PR+R)	
		Previsioni definitive di competenza (CP)		Pagamenti in c/competenza (PC)		Impegni (I)		Economie di competenza (ECP=CP - I - FPV)	
		Previsioni definitive di cassa (CS)		Totale pagamenti (TP = PR+PC)		Fondo pluriennale vincolato (FPV)		Totale residui passivi da riportare (TR=EP+EC)	
601 3 VESTIARIO PER COLLABORATORI ITTICI (SPESA DI FUNZIONAMENTO)	RS	0,00	PR	0,00	R	0,00		EP	0,00
	CP	5.000,00	PC	0,00	I	0,00	ECP 5.000,00	EC	0,00
	CS	5.000,00	TP	0,00	FPV	0,00		TR	0,00
602 CORSI DI FORMAZIONE ED AGGIORNAMENTO COLLABORATORI ITTICI (SPESA DI FUNZIONAMENTO)	RS	0,00	PR	0,00	R	0,00		EP	0,00
	CP	0,00	PC	0,00	I	0,00	ECP 0,00	EC	0,00
	CS	0,00	TP	0,00	FPV	0,00		TR	0,00
603 1 SPESE DIVERSE,PER ENERGIA ELETTRICA,TELEFONICHE,POSTALI,PULIZIE,ASSIC URAZIONI,SPESE DI MANUTENZIONE ORDINARIA,DI FUNZIONAMENTO ED ACCESSORI DEI MEZZI DI TRASPORTO DELL'ENTE,COMPRESA BENZINA (SPESA DI FUNZIONAMENTO)	RS	0,00	PR	0,00	R	0,00		EP	0,00
	CP	0,00	PC	0,00	I	0,00	ECP 0,00	EC	0,00
	CS	0,00	TP	0,00	FPV	0,00		TR	0,00
603 2 TELEFONIA MOBILE COLLABORATORI ITTICI (SPESA DI FUNZIONAMENTO)	RS	0,00	PR	0,00	R	0,00		EP	0,00
	CP	544,67	PC	544,67	I	544,67	ECP 0,00	EC	0,00
	CS	544,67	TP	544,67	FPV	0,00		TR	0,00
603 3 ASSICURAZIONI (SPESA DI FUNZIONAMENTO)	RS	0,00	PR	0,00	R	0,00		EP	0,00
	CP	0,00	PC	0,00	I	0,00	ECP 0,00	EC	0,00
	CS	0,00	TP	0,00	FPV	0,00		TR	0,00
603 4 MANUTENZIONE E RIPARAZIONE MEZZI DI TRASPORTO COLLABORATORI ITTICI (SPESA DI FUNZIONAMENTO)	RS	0,00	PR	0,00	R	0,00		EP	0,00
	CP	9.000,00	PC	3.064,97	I	4.314,57	ECP 4.685,43	EC	1.249,60
	CS	9.000,00	TP	3.064,97	FPV	0,00		TR	1.249,60
603 5 CARBURANTE COLLABORATORI ITTICI (SPESA DI FUNZIONAMENTO)	RS	0,00	PR	0,00	R	0,00		EP	0,00
	CP	9.000,00	PC	3.564,59	I	3.564,59	ECP 5.435,41	EC	0,00
	CS	8.000,00	TP	3.564,59	FPV	0,00		TR	0,00

## GESTIONE DELLE SPESE

18/05/2018

ENTE TUTELA PATRIMONIO ITTICO

MISSIONE PROGRAMMA TITOLO	DENOMINAZIONE	Residui passivi al 1/1/ 2017 (RS)		Pagamenti in c/residui (PR)		Riaccertamento residui (R)				Residui passivi da esercizi precedenti (EP=RS-PR+R)	
		Previsioni definitive di competenza (CP)		Pagamenti in c/competenza (PC)		Impegni (I)		Economie di competenza (ECP=CP - I - FPV)		Residui passivi da esercizio di competenza (EC=I - PC)	
		Previsioni definitive di cassa (CS)		Totale pagamenti (TP = PR+PC)		Fondo pluriennale vincolato (FPV)				Totale residui passivi da riportare (TR=EP+EC)	
604 INCARICHI E PRESTAZIONI PROFESSIONALI COLLABORATORI ITTICI (SPESA DI FUNZIONAMENTO)	RS	0,00	PR	0,00	R	0,00			EP	0,00	
	CP	0,00	PC	0,00	I	0,00	ECP	0,00	EC	0,00	
	CS	0,00	TP	0,00	FPV	0,00			TR	0,00	
605 SERVIZI DI CONSULENZA E PRESTAZIONI PROFESSIONALI COLLABORATORI ITTICI (SPESA DI FUNZIONAMENTO)	RS	0,00	PR	0,00	R	0,00			EP	0,00	
	CP	0,00	PC	0,00	I	0,00	ECP	0,00	EC	0,00	
	CS	0,00	TP	0,00	FPV	0,00			TR	0,00	
608 SPESE DI MANUTENZIONE E DI FUNZIONAMENTO DEI BENI E DELLE ATTREZZATURE PER LA TUTELA IDROBIOLOGICA (SPESA DI FUNZIONAMENTO)	RS	0,00	PR	0,00	R	0,00			EP	0,00	
	CP	10.000,00	PC	8.999,94	I	8.999,94	ECP	1.000,06	EC	0,00	
	CS	13.000,00	TP	8.999,94	FPV	0,00			TR	0,00	
609 ACQUISTO EQUIPAGGIAMENTO PER I COLLABORATORI ITTICI (SPESA DI FUNZIONAMENTO)	RS	0,00	PR	0,00	R	0,00			EP	0,00	
	CP	10.000,00	PC	0,00	I	0,00	ECP	10.000,00	EC	0,00	
	CS	10.000,00	TP	0,00	FPV	0,00			TR	0,00	
610 ACQUISTO DI SERVIZI PER LA FORMAZIONE SPECIALISTICA DEI COLLABORATORI ITTICI (SPESA DI FUNZIONAMENTO)	RS	0,00	PR	0,00	R	0,00			EP	0,00	
	CP	0,00	PC	0,00	I	0,00	ECP	0,00	EC	0,00	
	CS	0,00	TP	0,00	FPV	0,00			TR	0,00	
611 ACQUISTO SERVIZI PER ADDESTRAMENTO DEI COLLABORATORI ITTICI AI SENSI DELLA LEGGE 626 (SPESA DI FUNZIONAMENTO)	RS	0,00	PR	0,00	R	0,00			EP	0,00	
	CP	0,00	PC	0,00	I	0,00	ECP	0,00	EC	0,00	
	CS	0,00	TP	0,00	FPV	0,00			TR	0,00	
612 SERVIZI PER FORMAZIONE E ADDESTRAMENTO COLLABORATORI ITTICI EX 626 - SPESA DI FUNZIONAMENTO	RS	2.277,00	PR	0,00	R	0,00			EP	2.277,00	
	CP	2.000,00	PC	1.494,23	I	1.494,23	ECP	505,77	EC	0,00	
	CS	4.000,00	TP	1.494,23	FPV	0,00			TR	2.277,00	

## GESTIONE DELLE SPESE

18/05/2018

ENTE TUTELA PATRIMONIO ITTICO

MISSIONE PROGRAMMA TITOLO	DENOMINAZIONE	Residui passivi al 1/1/ 2017 (RS)		Pagamenti in c/residui (PR)		Riaccertamento residui (R)		Residui passivi da esercizi precedenti (EP=RS-PR+R)		
		Previsioni definitive di competenza (CP)		Pagamenti in c/competenza (PC)		Impegni (I)		Economie di competenza (ECP=CP - I - FPV)		
		Previsioni definitive di cassa (CS)		Totale pagamenti (TP = PR+PC)		Fondo pluriennale vincolato (FPV)		Totale residui passivi da riportare (TR=EP+EC)		
613 2 ASSICURAZIONE TUTELA LEGALE COLLABORATORI ITTICI	RS	0,00	PR	0,00	R	0,00		EP	0,00	
	CP	1.200,00	PC	458,33	I	458,33	ECP	741,67	EC	0,00
	CS	1.200,00	TP	458,33	FPV	0,00		TR	0,00	
613 3 ASSICURAZIONE INFORTUNI COLLABORATORI ITTICI (SPESA OBBLIGATORIA)	RS	0,00	PR	0,00	R	0,00		EP	0,00	
	CP	10.666,67	PC	8.370,59	I	9.060,43	ECP	1.606,24	EC	689,84
	CS	10.666,67	TP	8.370,59	FPV	0,00		TR	689,84	
613 4 ASSICURAZIONE RCA LIBRO MATRICOLA COLLABORATORI ITTICI (SPESA OBBLIGATORIA)	RS	0,00	PR	0,00	R	0,00		EP	0,00	
	CP	3.000,00	PC	2.524,19	I	2.524,19	ECP	475,81	EC	0,00
	CS	3.000,00	TP	2.524,19	FPV	0,00		TR	0,00	
703 1 ORGANIZZAZIONE E/O PARTECIPAZIONE A CONVEGNI, CONGRESSI, MOSTRE E MANIFESTAZIONI DIVULGATIVE E PROMOZIONALI O TECNICO SCIENTIFICHE PER TUTELA IDROBIOLOGICA E COLLABORATORI ITTICI (SPESA DI FUNZIONAMENTO)	RS	0,00	PR	0,00	R	0,00		EP	0,00	
	CP	0,00	PC	0,00	I	0,00	ECP	0,00	EC	0,00
	CS	0,00	TP	0,00	FPV	0,00		TR	0,00	
703 2 ORGANIZZAZIONE MANIFESTAZIONI E CONVEGNI PER TUTELA IDROBIOLOGICA E COLLABORATORI ITTICI (SPESA DI FUNZIONAMENTO)	RS	0,00	PR	0,00	R	0,00		EP	0,00	
	CP	700,00	PC	0,00	I	0,00	ECP	700,00	EC	0,00
	CS	700,00	TP	0,00	FPV	0,00		TR	0,00	
703 3 PARTECIPAZIONE A CONVEGNI, MOSTRE E MANIFESTAZIONI COLLABORATORI ITTICI (SPESA DI FUNZIONAMENTO)	RS	1.747,04	PR	1.747,04	R	0,00		EP	0,00	
	CP	5.000,00	PC	422,12	I	422,12	ECP	4.577,88	EC	0,00
	CS	4.000,00	TP	2.169,16	FPV	0,00		TR	0,00	

ENTE TUTELA PATRIMONIO ITTICO

MISSIONE PROGRAMMA TITOLO	DENOMINAZIONE	Residui passivi al 1/1/ 2017 (RS)		Pagamenti in c/residui (PR)		Riaccertamento residui (R)		Residui passivi da esercizi precedenti (EP=RS-PR+R)		
		Previsioni definitive di competenza (CP)		Pagamenti in c/competenza (PC)		Impegni (I)		Economie di competenza (ECP=CP - I - FPV)		
		Previsioni definitive di cassa (CS)		Totale pagamenti (TP = PR+PC)		Fondo pluriennale vincolato (FPV)		Totale residui passivi da riportare (TR=EP+EC)		
704 1 ACQUISTO OVVERO PRODUZIONE DI MATERIALE DIVULGATIVO E PROMOZIONALE, ANCHE DI NATURA SCIENTIFICA, ANCHE IN COLLABORAZIONE CON ENTI, ORGANISMI ED ISTITUZIONI, QUADERNI TECNICI E NOTIZIARIO ETP (SPESA DI FUNZIONAMENTO)	RS	0,00	PR	0,00	R	0,00		EP	0,00	
	CP	0,00	PC	0,00	I	0,00	ECP	0,00	EC	0,00
	CS	0,00	TP	0,00	FPV	0,00		TR	0,00	
704 2 ACQUISTO MATERIALE DIVULGATIVO E PROMOZIONALE (SPESA DI FUNZIONAMENTO)	RS	0,00	PR	0,00	R	0,00		EP	0,00	
	CP	0,00	PC	0,00	I	0,00	ECP	0,00	EC	0,00
	CS	0,00	TP	0,00	FPV	0,00		TR	0,00	
704 3 PRODUZIONE MATERIALE DIVULGATIVO E PROMOZIONALE (QUADERNI TECNICI, NOTIZIARIO ETP, ETC) (SPESA DI FUNZIONAMENTO)	RS	22.302,48	PR	11.544,00	R	0,00		EP	10.758,48	
	CP	43.000,00	PC	9.024,88	I	26.294,88	ECP	16.705,12	EC	17.270,00
	CS	55.000,00	TP	20.568,88	FPV	0,00		TR	28.028,48	
710 PROGRAMMA PLURIENNALE DI ATTIVITA' DI RICERCA CON LE UNIVERSITA' DI UDINE E TRIESTE E CON LE ALTRE ISTITUZIONI (SPESA DI FUNZIONAMENTO)	RS	0,00	PR	0,00	R	0,00		EP	0,00	
	CP	0,00	PC	0,00	I	0,00	ECP	0,00	EC	0,00
	CS	0,00	TP	0,00	FPV	0,00		TR	0,00	
723 1 PROGETTO "PIANO ANGUILLA" (VINCOLATO)	RS	0,00	PR	0,00	R	0,00		EP	0,00	
	CP	0,00	PC	0,00	I	0,00	ECP	0,00	EC	0,00
	CS	0,00	TP	0,00	FPV	0,00		TR	0,00	
723 2 ACQUISTO BENI ED ATTREZZATURE PIANO ANGUILLA (SPESA VINCOLATA E DI FUNZIONAMENTO)	RS	0,00	PR	0,00	R	0,00		EP	0,00	
	CP	5.029,00	PC	3.235,11	I	3.235,11	ECP	1.793,89	EC	0,00
	CS	5.029,00	TP	3.235,11	FPV	0,00		TR	0,00	
723 3 PRESTAZIONE DI SERVIZI PIANO ANGUILLA (SPESA VINCOLATA E DI FUNZIONAMENTO)	RS	0,00	PR	0,00	R	0,00		EP	0,00	
	CP	14.420,00	PC	13.420,00	I	13.420,00	ECP	1.000,00	EC	0,00
	CS	14.420,00	TP	13.420,00	FPV	0,00		TR	0,00	

## GESTIONE DELLE SPESE

18/05/2018

ENTE TUTELA PATRIMONIO ITTICO

MISSIONE PROGRAMMA TITOLO	DENOMINAZIONE	Residui passivi al 1/1/ 2017 (RS)		Pagamenti in c/residui (PR)		Riaccertamento residui (R)		Residui passivi da esercizi precedenti (EP=RS-PR+R)		
		Previsioni definitive di competenza (CP)		Pagamenti in c/competenza (PC)		Impegni (I)		Economie di competenza (ECP=CP - I - FPV)		
		Previsioni definitive di cassa (CS)		Totale pagamenti (TP = PR+PC)		Fondo pluriennale vincolato (FPV)		Totale residui passivi da riportare (TR=EP+EC)		
723 4 PRESTAZIONI SPECIALISTICHE PIANO ANGUILLA (SPESA VINCOLATA E DI FUNZIONAMENTO)	RS	0,00	PR	0,00	R	0,00		EP	0,00	
	CP	3.000,00	PC	3.000,00	I	3.000,00	ECP	0,00	EC	0,00
	CS	3.000,00	TP	3.000,00	FPV	0,00		TR	0,00	
723 5 ACQUISTO FAUNA ITTICA (RAGANI, CECHE, ANGUILLE, ETC) PIANO ANGUILLA (SPESA VINCOLATA E DI FUNZIONAMENTO)	RS	380,94	PR	0,00	R	-380,94		EP	0,00	
	CP	34.000,00	PC	34.000,00	I	34.000,00	ECP	0,00	EC	0,00
	CS	34.000,00	TP	34.000,00	FPV	0,00		TR	0,00	
727 1 PROGETTO "PIANO ANGUILLA"	RS	0,00	PR	0,00	R	0,00		EP	0,00	
	CP	0,00	PC	0,00	I	0,00	ECP	0,00	EC	0,00
	CS	0,00	TP	0,00	FPV	0,00		TR	0,00	
727 2 ACQUISTO BENI ED ATTREZZATURE PIANO ANGUILLA (SPESA DI FUNZIONAMENTO)	RS	0,00	PR	0,00	R	0,00		EP	0,00	
	CP	0,00	PC	0,00	I	0,00	ECP	0,00	EC	0,00
	CS	0,00	TP	0,00	FPV	0,00		TR	0,00	
727 3 PRESTAZIONE DI SERVIZI PIANO ANGUILLA I (SPESA DI FUNZIONAMENTO)	RS	0,00	PR	0,00	R	0,00		EP	0,00	
	CP	0,00	PC	0,00	I	0,00	ECP	0,00	EC	0,00
	CS	0,00	TP	0,00	FPV	0,00		TR	0,00	
727 4 PRESTAZIONI SPECIALISTICHE PIANO ANGUILLA (SPESA DI FUNZIONAMENTO)	RS	0,00	PR	0,00	R	0,00		EP	0,00	
	CP	0,00	PC	0,00	I	0,00	ECP	0,00	EC	0,00
	CS	0,00	TP	0,00	FPV	0,00		TR	0,00	
727 5 ACQUISTO FAUNA ITTICA (RAGADI, CECHE, ANGUILLE, ETC) PIANO ANGUILLA (SPESA DI FUNZIONAMENTO)	RS	0,00	PR	0,00	R	0,00		EP	0,00	
	CP	0,00	PC	0,00	I	0,00	ECP	0,00	EC	0,00
	CS	0,00	TP	0,00	FPV	0,00		TR	0,00	

GESTIONE DELLE SPESE

18/05/2018

ENTE TUTELA PATRIMONIO ITTICO

MISSIONE PROGRAMMA TITOLO	DENOMINAZIONE	Residui passivi al 1/1/ 2017 (RS)		Pagamenti in c/residui (PR)		Riaccertamento residui (R)		Residui passivi da esercizi precedenti (EP=RS-PR+R)			
		Previsioni definitive di competenza (CP)		Pagamenti in c/competenza (PC)		Impegni (I)		Economie di competenza (ECP=CP - I - FPV)		Residui passivi da esercizio di competenza (EC=I - PC)	
		Previsioni definitive di cassa (CS)		Totale pagamenti (TP = PR+PC)		Fondo pluriennale vincolato (FPV)				Totale residui passivi da riportare (TR=EP+EC)	
730 2 INCARICO LIBERO PROFESSIONALI DI STUDI, RICERCA E CONSULENZA PIANO DI GESTIONE ITTICA (SPESA VINCOLATA)	RS	0,00	PR	0,00	R	0,00			EP	0,00	
	CP	0,00	PC	0,00	I	0,00	ECP	0,00	EC	0,00	
	CS	0,00	TP	0,00	FPV	0,00			TR	0,00	
730 3 ALTRE PRESTAZIONI PROFESSIONALI SPECIALISTICHE NON ALTRIMENTI CLASSIFICABILI PIANO DI GESTIONE ITTICA (SPESA VINCOLATA)	RS	0,00	PR	0,00	R	0,00			EP	0,00	
	CP	200.000,00	PC	33.745,69	I	37.000,00	ECP	163.000,00	EC	3.254,31	
	CS	200.000,00	TP	33.745,69	FPV	0,00			TR	3.254,31	
730 4 SERVIZI AUSILIARI NON ALTRIMENTI CLASSIFICABILI PIANO DI GESTIONE ITTICA (SPESA VINCOLATA)	RS	0,00	PR	0,00	R	0,00			EP	0,00	
	CP	0,00	PC	0,00	I	0,00	ECP	0,00	EC	0,00	
	CS	0,00	TP	0,00	FPV	0,00			TR	0,00	
730 5 ALTRI SERVIZI DIVERSI NON ALTRIMENTI CLASSIFICABILI PIANO DI GESTIONE ITTICA (SPESA VINCOLATA)	RS	0,00	PR	0,00	R	0,00			EP	0,00	
	CP	0,00	PC	0,00	I	0,00	ECP	0,00	EC	0,00	
	CS	0,00	TP	0,00	FPV	0,00			TR	0,00	
730 6 ACQUISTO STAMPATI SPECIALISTICI PIANO DI GESTIONE ITTICA (SPESA VINCOLATA)	RS	0,00	PR	0,00	R	0,00			EP	0,00	
	CP	0,00	PC	0,00	I	0,00	ECP	0,00	EC	0,00	
	CS	0,00	TP	0,00	FPV	0,00			TR	0,00	
730 7 ACQUISTO ALTRI BENI DI CONSUMO NON ALTRIMENTI CLASSIFICABILI PIANO DI GESTIONE ITTICA (SPESA VINCOLATA)	RS	0,00	PR	0,00	R	0,00			EP	0,00	
	CP	0,00	PC	0,00	I	0,00	ECP	0,00	EC	0,00	
	CS	0,00	TP	0,00	FPV	0,00			TR	0,00	
731 Finanziamento regionale per attività di studio e monitoraggio al fine di risolvere la riserva scientifica sulla specie di interesse comunitario Austropotamiobus Torrentium	RS	0,00	PR	0,00	R	0,00			EP	0,00	
	CP	3.000,00	PC	0,00	I	0,00	ECP	3.000,00	EC	0,00	
	CS	3.000,00	TP	0,00	FPV	0,00			TR	0,00	

## GESTIONE DELLE SPESE

18/05/2018

ENTE TUTELA PATRIMONIO ITTICO

MISSIONE PROGRAMMA TITOLO	DENOMINAZIONE	Residui passivi al 1/1/ 2017 (RS)		Pagamenti in c/residui (PR)		Riaccertamento residui (R)		Residui passivi da esercizi precedenti (EP=RS-PR+R)	
		Previsioni definitive di competenza (CP)		Pagamenti in c/competenza (PC)		Impegni (I)		Economie di competenza (ECP=CP - I - FPV)	
		Previsioni definitive di cassa (CS)		Totale pagamenti (TP = PR+PC)		Fondo pluriennale vincolato (FPV)		Totale residui passivi da riportare (TR=EP+EC)	
	1310 1 SPESE PER L'ACCANTONAMENTO E LA LIQUIDAZIONE DEL TRATTAMENTO DI FINE RAPPORTO (T.F.R.) DEL PERSONALE OPERAIO (SPESA OBBLIGATORIA)	RS	0,00	PR	0,00	R	0,00	EP	0,00
		CP	0,00	PC	0,00	I	0,00	ECP	0,00
		CS	0,00	TP	0,00	FPV	0,00	TR	0,00
	1311 1 SPESE PER L'ACCANTONAMENTO E LA LIQUIDAZIONE DEL TRATTAMENTO DI FINE RAPPORTO (T..F.R.) DEL PERSONALE OPERAIO (SPESA VINCOLATA E OBBLIGATORIA)	RS	0,00	PR	0,00	R	0,00	EP	0,00
		CP	0,00	PC	0,00	I	0,00	ECP	0,00
		CS	0,00	TP	0,00	FPV	0,00	TR	0,00
16021	Totale TITOLO 1 - Spese correnti	RS	228.462,29	PR	145.114,12	R	-36.078,27	EP	47.269,90
		CP	2.014.925,16	PC	1.261.207,97	I	1.581.623,66	ECP	433.301,50
		CS	2.172.230,29	TP	1.406.322,09	FPV	0,00	TR	367.685,59
16022	TITOLO 2 - Spese in conto capitale								
	721 1 SPESE SU PROGETTO DELL'UNIONE EUROPEA "LIFE RARITY" (SPESA VINCOLATA)	RS	0,00	PR	0,00	R	0,00	EP	0,00
		CP	0,00	PC	0,00	I	0,00	ECP	0,00
		CS	0,00	TP	0,00	FPV	0,00	TR	0,00
	721 99 SPESE SU PROGETTO DELL'UNIONE EUROPEA "LIFE RARITY"	RS	0,00	PR	0,00	R	0,00	EP	0,00
		CP	0,00	PC	0,00	I	0,00	ECP	0,00
		CS	0,00	TP	0,00	FPV	0,00	TR	0,00
	725 1 SPESE PER LA COLLABORAZIONE CON ALTRI SOGGETTI PARTNERS SU PROGETTO DELL'UNIONE EUROPEA "LIFE RARITY" (spesa vincolata)	RS	0,00	PR	0,00	R	0,00	EP	0,00
		CP	0,00	PC	0,00	I	0,00	ECP	0,00
		CS	0,00	TP	0,00	FPV	0,00	TR	0,00

CONTO DEL BILANCIO

GESTIONE DELLE SPESE

ENTE TUTELA PATRIMONIO ITTICO

MISSIONE PROGRAMMA TITOLO	DENOMINAZIONE	Residui passivi al 1/1/ 2017 (RS)		Pagamenti in c/residui (PR)		Riaccertamento residui (R)		Residui passivi da esercizi precedenti (EP=RS-PR+R)			
		Previsioni definitive di competenza (CP)		Pagamenti in c/competenza (PC)		Impegni (I)		Economie di competenza (ECP=CP - I - FPV)		Residui passivi da esercizio di competenza (EC=I - PC)	
		Previsioni definitive di cassa (CS)		Totale pagamenti (TP = PR+PC)		Fondo pluriennale vincolato (FPV)				Totale residui passivi da riportare (TR=EP+EC)	
725 2 TRASFERIMENTI IN CONTO CAPITALE ALLE UNIVERSITA' PROGETTO "LIFE RARITY" (SPESA DI FUNZIONAMENTO)	RS	0,00	PR	0,00	R	0,00			EP	0,00	
	CP	0,00	PC	0,00	I	0,00	ECP	0,00	EC	0,00	
	CS	0,00	TP	0,00	FPV	0,00			TR	0,00	
725 3 TRASFERIMENTI AD AMMINISTRAZIONI CENTRALI	RS	0,00	PR	0,00	R	0,00			EP	0,00	
	CP	0,00	PC	0,00	I	0,00	ECP	0,00	EC	0,00	
	CS	0,00	TP	0,00	FPV	0,00			TR	0,00	
725 4 TRASFERIMENTI A ISTITUZIONI SOCIALI PRIVATE	RS	0,00	PR	0,00	R	0,00			EP	0,00	
	CP	0,00	PC	0,00	I	0,00	ECP	0,00	EC	0,00	
	CS	0,00	TP	0,00	FPV	0,00			TR	0,00	
725 5 TRASFERIMENTI A FAMIGLIE	RS	0,00	PR	0,00	R	0,00			EP	0,00	
	CP	0,00	PC	0,00	I	0,00	ECP	0,00	EC	0,00	
	CS	0,00	TP	0,00	FPV	0,00			TR	0,00	
726 1 SPESE SU PROGETTO DELL'UNIONE EUROPEA "LIFE RARITY"	RS	0,00	PR	0,00	R	0,00			EP	0,00	
	CP	0,00	PC	0,00	I	0,00	ECP	0,00	EC	0,00	
	CS	0,00	TP	0,00	FPV	0,00			TR	0,00	
728 SPESE SU PROGETTO DELL'UNIONE EUROPEA "HATCHERY" (SPESA VINCOLATA)	RS	0,00	PR	0,00	R	0,00			EP	0,00	
	CP	0,00	PC	0,00	I	0,00	ECP	0,00	EC	0,00	
	CS	0,00	TP	0,00	FPV	0,00			TR	0,00	
729 SPESE SU PROGETTO DELL'UNIONE EUROPEA "HATCHERY" SU FONDI ETP	RS	0,00	PR	0,00	R	0,00			EP	0,00	
	CP	0,00	PC	0,00	I	0,00	ECP	0,00	EC	0,00	
	CS	0,00	TP	0,00	FPV	0,00			TR	0,00	



## GESTIONE DELLE SPESE

18/05/2018

ENTE TUTELA PATRIMONIO ITTICO

MISSIONE PROGRAMMA TITOLO	DENOMINAZIONE	Residui passivi al 1/1/ 2017 (RS)		Pagamenti in c/residui (PR)		Riaccertamento residui (R)		Residui passivi da esercizi precedenti (EP=RS-PR+R)			
		Previsioni definitive di competenza (CP)		Pagamenti in c/competenza (PC)		Impegni (I)		Economie di competenza (ECP=CP - I - FPV)		Residui passivi da esercizio di competenza (EC=I - PC)	
		Previsioni definitive di cassa (CS)		Totale pagamenti (TP = PR+PC)		Fondo pluriennale vincolato (FPV)				Totale residui passivi da riportare (TR=EP+EC)	
1001 1 ACQUISTO, RIPRISTINO, MANUTENZIONE STRAORDINARIA DI IMMOBILI E PERTINENZE DI PROPRIETA' DELL'ENTE, COMPRESI GLI IMPIANTI TECNOLOGICI	RS	0,00	PR	0,00	R	0,00			EP	0,00	
	CP	0,00	PC	0,00	I	0,00	ECP	0,00	EC	0,00	
	CS	0,00	TP	0,00	FPV	0,00			TR	0,00	
1001 2 ACQUISTO, RIPRISTINO, MANUTENZIONE STRAORDINARIA DI IMMOBILI E PERTINENZE DI PROPRIETA' DELL'ENTE	RS	0,00	PR	0,00	R	0,00			EP	0,00	
	CP	336.232,10	PC	110.607,94	I	126.307,94	ECP	209.924,16	EC	15.700,00	
	CS	336.232,10	TP	110.607,94	FPV	0,00			TR	15.700,00	
1001 3 ACQUISTO DI IMPIANTI COMPRESA LA MANUTENZIONE STRAORDINARIA RELATIVI AGLI IMMOBILI DI PROPRIETA' DELL'ENTE	RS	0,00	PR	0,00	R	0,00			EP	0,00	
	CP	40.000,00	PC	0,00	I	0,00	ECP	40.000,00	EC	0,00	
	CS	40.000,00	TP	0,00	FPV	0,00			TR	0,00	
1002 1 MANUTENZIONE STRAORDINARIA DI IMMOBILI E LORO PERTINENZE IN COMODATO E LOCAZIONE PASSIVA, IVI COMPRESI GLI IMPIANTI TECNOLOGICI ANNESSI	RS	0,00	PR	0,00	R	0,00			EP	0,00	
	CP	0,00	PC	0,00	I	0,00	ECP	0,00	EC	0,00	
	CS	0,00	TP	0,00	FPV	0,00			TR	0,00	
1002 2 ACQUISTO, MANUTENZIONE STRAORDINARIA DI IMMOBILI E PERTINENZE IN COMODATO E LOCAZIONE PASSIVA	RS	0,00	PR	0,00	R	0,00			EP	0,00	
	CP	185.173,58	PC	35.173,09	I	35.173,09	ECP	150.000,49	EC	0,00	
	CS	185.173,58	TP	35.173,09	FPV	0,00			TR	0,00	
1002 3 ACQUISTO DI IMPIANTI, COMPRESA LA MANUTENZIONE STRAORDINARIA RELATIVA AGLI IMMOBILI IN COMODATO E LOCAZIONE PASSIVA	RS	0,00	PR	0,00	R	0,00			EP	0,00	
	CP	0,00	PC	0,00	I	0,00	ECP	0,00	EC	0,00	
	CS	0,00	TP	0,00	FPV	0,00			TR	0,00	
1003 1 ACQUISTO, RIPRISTINO, MANUTENZIONE STRAORDINARIA DI MOBILI E ARREDI	RS	0,00	PR	0,00	R	0,00			EP	0,00	
	CP	0,00	PC	0,00	I	0,00	ECP	0,00	EC	0,00	
	CS	0,00	TP	0,00	FPV	0,00			TR	0,00	

## GESTIONE DELLE SPESE

18/05/2018

ENTE TUTELA PATRIMONIO ITTICO

MISSIONE PROGRAMMA TITOLO	DENOMINAZIONE	Residui passivi al 1/1/ 2017 (RS)		Pagamenti in c/residui (PR)		Riaccertamento residui (R)		Residui passivi da esercizi precedenti (EP=RS-PR+R)			
		Previsioni definitive di competenza (CP)		Pagamenti in c/competenza (PC)		Impegni (I)		Economie di competenza (ECP=CP - I - FPV)		Residui passivi da esercizio di competenza (EC=I - PC)	
		Previsioni definitive di cassa (CS)		Totale pagamenti (TP = PR+PC)		Fondo pluriennale vincolato (FPV)				Totale residui passivi da riportare (TR=EP+EC)	
1005 1 ACQUISTO, MANUTENZIONE STRAORDINARIA DEI MEZZI DI TRASPORTO DELL'ENTE	RS	0,00	PR	0,00	R	0,00			EP	0,00	
	CP	0,00	PC	0,00	I	0,00	ECP	0,00	EC	0,00	
	CS	0,00	TP	0,00	FPV	0,00			TR	0,00	
1005 2 ACQUISTO E MANUTENZIONE STRAORDINARIA DEI MEZZI DI TRASPORTO STRADALI	RS	0,00	PR	0,00	R	0,00			EP	0,00	
	CP	210.582,25	PC	0,00	I	48.678,00	ECP	161.904,25	EC	48.678,00	
	CS	210.582,25	TP	0,00	FPV	0,00			TR	48.678,00	
1005 3 ACQUISTO E MANUTENZIONE STRAORDINARIA DEI MEZZI DI TRASPORTO PER VIE D'ACQUA	RS	0,00	PR	0,00	R	0,00			EP	0,00	
	CP	0,00	PC	0,00	I	0,00	ECP	0,00	EC	0,00	
	CS	0,00	TP	0,00	FPV	0,00			TR	0,00	
1011 RESTITUZIONE DI SOMME ALLA REGIONE E AD ALTRI ENTI PUBBLICI (SPESA OBBLIGATORIA)	RS	0,00	PR	0,00	R	0,00			EP	0,00	
	CP	0,00	PC	0,00	I	0,00	ECP	0,00	EC	0,00	
	CS	0,00	TP	0,00	FPV	0,00			TR	0,00	
1012 ACQUISTO LIBRI, PUBBLICAZIONI, MATERIALE MULTIMEDIALE, MATERIALE BIBLIOGRAFICO, BIBLIOGRAFICO IN GENERE	RS	0,00	PR	0,00	R	0,00			EP	0,00	
	CP	0,00	PC	0,00	I	0,00	ECP	0,00	EC	0,00	
	CS	0,00	TP	0,00	FPV	0,00			TR	0,00	
1013 ALTRI BENI MATERIALE N.A.C.	RS	0,00	PR	0,00	R	0,00			EP	0,00	
	CP	0,00	PC	0,00	I	0,00	ECP	0,00	EC	0,00	
	CS	0,00	TP	0,00	FPV	0,00			TR	0,00	
1018 SPESE PER L'ACQUISIZIONE DEI BENI IN DOTAZIONE AGLI UFFICI PER LO SVOLGIMENTO E L'AUTOMAZIONE DI COMPITI SPECIFICI (FOTOCOPIATRICI, MACCHINE PER LA RILEGATURA, STAMPANTI, ECC) COMPRESA LA MANUTENZIONE STRAORDINARIA	RS	0,00	PR	0,00	R	0,00			EP	0,00	
	CP	3.500,00	PC	912,56	I	912,56	ECP	2.587,44	EC	0,00	
	CS	3.500,00	TP	912,56	FPV	0,00			TR	0,00	

CONTO DEL BILANCIO

GESTIONE DELLE SPESE

ENTE TUTELA PATRIMONIO ITTICO

MISSIONE PROGRAMMA TITOLO	DENOMINAZIONE	Residui passivi al 1/1/ 2017 (RS)		Pagamenti in c/residui (PR)		Riaccertamento residui (R)		Residui passivi da esercizi precedenti (EP=RS-PR+R)		
		Previsioni definitive di competenza (CP)		Pagamenti in c/competenza (PC)		Impegni (I)		Economie di competenza (ECP=CP - I - FPV)		
		Previsioni definitive di cassa (CS)		Totale pagamenti (TP = PR+PC)		Fondo pluriennale vincolato (FPV)		Totale residui passivi da riportare (TR=EP+EC)		
1019 SPESE PER L'ACQUISIZIONE DI ATTREZZATURE N.A.C. (CONTENITORI OSSIGENO, ECC)	RS	0,00	PR	0,00	R	0,00		EP	0,00	
	CP	0,00	PC	0,00	I	0,00	ECP	0,00	EC	0,00
	CS	0,00	TP	0,00	FPV	0,00		TR	0,00	
1301 1 ACQUISTO, LEASING, MANUTENZIONE STRAORDINARIA DI BENI, MACCHINARI E ATTREZZATURE ANCHE PER GLI INTERVENTI DI RIPOPOLAMENTO DELLE ACQUE	RS	0,00	PR	0,00	R	0,00		EP	0,00	
	CP	0,00	PC	0,00	I	0,00	ECP	0,00	EC	0,00
	CS	0,00	TP	0,00	FPV	0,00		TR	0,00	
1301 2 ACQUISTOE MANUTENZIONE STRAORDINARIA DI IMPIANTI E MACCHINARI	RS	0,00	PR	0,00	R	0,00		EP	0,00	
	CP	0,00	PC	0,00	I	0,00	ECP	0,00	EC	0,00
	CS	0,00	TP	0,00	FPV	0,00		TR	0,00	
1301 3 ACQUISTO MEZZI DI TRASPORTO MEDIANTE LEASING	RS	0,00	PR	0,00	R	0,00		EP	0,00	
	CP	6.000,00	PC	3.116,55	I	3.116,55	ECP	2.883,45	EC	0,00
	CS	6.000,00	TP	3.116,55	FPV	0,00		TR	0,00	
1301 4 ACQUISTO E MANUTENZIONE STRAORDINARIA MACCHINARI	RS	0,00	PR	0,00	R	0,00		EP	0,00	
	CP	0,00	PC	0,00	I	0,00	ECP	0,00	EC	0,00
	CS	0,00	TP	0,00	FPV	0,00		TR	0,00	
1301 5 ACQUISTO ATTREZZATURE	RS	344,04	PR	0,00	R	-344,04		EP	0,00	
	CP	5.000,00	PC	2.489,97	I	2.489,97	ECP	2.510,03	EC	0,00
	CS	5.000,00	TP	2.489,97	FPV	0,00		TR	0,00	
1302 1 SPESE PER LAVORI DI AMMODERNAMENTO E RISTRUTTURAZIONE DELL'IMPIANTO ITTIOGENICO DI FLAMBRO NONCHE' PER SOSTENERE GLI ONERI DI ACQUISTO DI UN IMPIANTO ITTICO IN PROVINCIA DI POREDENONE (SPESA VINCOLATA).	RS	0,00	PR	0,00	R	0,00		EP	0,00	
	CP	0,00	PC	0,00	I	0,00	ECP	0,00	EC	0,00
	CS	0,00	TP	0,00	FPV	0,00		TR	0,00	

## GESTIONE DELLE SPESE

18/05/2018

ENTE TUTELA PATRIMONIO ITTICO

MISSIONE PROGRAMMA TITOLO	DENOMINAZIONE	Residui passivi al 1/1/ 2017 (RS)		Pagamenti in c/residui (PR)		Riaccertamento residui (R)		Residui passivi da esercizi precedenti (EP=RS-PR+R)			
		Previsioni definitive di competenza (CP)		Pagamenti in c/competenza (PC)		Impegni (I)		Economie di competenza (ECP=CP - I - FPV)		Residui passivi da esercizio di competenza (EC=I - PC)	
		Previsioni definitive di cassa (CS)		Totale pagamenti (TP = PR+PC)		Fondo pluriennale vincolato (FPV)				Totale residui passivi da riportare (TR=EP+EC)	
1302 99 SPESE PER LAVORI DI AMMODERNAMENTO E RISTRUTTURAZIONE DELL'IMPIANTO ITTIOGENICO DI FLAMBRO (SPESA VINCOLATA)	RS	0,00	PR	0,00	R	0,00			EP	0,00	
	CP	0,00	PC	0,00	I	0,00	ECP	0,00	EC	0,00	
	CS	0,00	TP	0,00	FPV	0,00			TR	0,00	
1303 1 SPESE RIFERITE AL FINANZIAMENTO STRAORDINARIO ALL' ENTE TUTELA PESCA DEL FRIULI VENEZIA GIULIA PER LAVORI DI AMMODERNAMENTO E RISTRUTTURAZIONE DELL' IMPIANTO ITTIOGENICO DI FLAMBRO NONCHE' PER SOSTENERE GLI ONERI DI ACQUISTO DI UN IMPIANTO ITTICO IN PROVINCIA DI PORDENONE (SPESA VINCOLATA).	RS	0,00	PR	0,00	R	0,00			EP	0,00	
	CP	0,00	PC	0,00	I	0,00	ECP	0,00	EC	0,00	
	CS	0,00	TP	0,00	FPV	0,00			TR	0,00	
1303 99 SPESE RIFERITE AL FINANZIAMENTO STRAORDINARIO ALL'ENTE TUTELA PESCA DEL FRIULI VENEZIA GIULIA PER LAVORI DI AMMODERNAMENTO E RISTRUTTURAZIONE DELL'IMPIANTO ITTIOGENICO DI FLAMBRO NONCHE' PER SOSTENERE GLI ONERI DI ACQUISTO DI UN IMPIANTO ITTICO IN PROVINCIA DI PORDENONE (SPESA VINCOLATA).	RS	0,00	PR	0,00	R	0,00			EP	0,00	
	CP	0,00	PC	0,00	I	0,00	ECP	0,00	EC	0,00	
	CS	0,00	TP	0,00	FPV	0,00			TR	0,00	
1304 1 SPESE PER INTERVENTI STRAORDINARI PER GLI IMPIANTI ITTICI IN PROVINCIA DI PORDENONE E DI UDINE-ART.7 C.60,L.R.FIN.2007	RS	0,00	PR	0,00	R	0,00			EP	0,00	
	CP	0,00	PC	0,00	I	0,00	ECP	0,00	EC	0,00	
	CS	0,00	TP	0,00	FPV	0,00			TR	0,00	
1305 1 SPESE RIFERITE AL FINANZIAMENTO PER INTERVENTI STRAORDINARI PER GLI IMPIANTI ITTICI IN PROVINCIA DI PORDENONE E DI UDINE - ART. 7, COMMA 60, LR FIN 2007 (SPESA VINCOLATA)	RS	0,00	PR	0,00	R	0,00			EP	0,00	
	CP	9.051,54	PC	7.581,08	I	7.581,08	ECP	1.470,46	EC	0,00	
	CS	9.051,54	TP	7.581,08	FPV	0,00			TR	0,00	

## GESTIONE DELLE SPESE

18/05/2018

ENTE TUTELA PATRIMONIO ITTICO

MISSIONE PROGRAMMA TITOLO	DENOMINAZIONE	Residui passivi al 1/1/ 2017 (RS)		Pagamenti in c/residui (PR)		Riaccertamento residui (R)		Residui passivi da esercizi precedenti (EP=RS-PR+R)			
		Previsioni definitive di competenza (CP)		Pagamenti in c/competenza (PC)		Impegni (I)		Economie di competenza (ECP=CP - I - FPV)		Residui passivi da esercizio di competenza (EC=I - PC)	
		Previsioni definitive di cassa (CS)		Totale pagamenti (TP = PR+PC)		Fondo pluriennale vincolato (FPV)				Totale residui passivi da riportare (TR=EP+EC)	
1306 FINANZIAMENTO ALL'ENTE TUTELA PESCA DEL FRIULI VENEZIA GIULIA PER INTERVENTI STRAORDINARI PER L'IMPIANTO ITTICO IN PROVINCIA DI PORDENONE E DI UDINE ART 2 COMMA 27 LR 12/8/2016 N. 14 (SPESA VINCOLATA)	RS	0,00	PR	0,00	R	0,00			EP	0,00	
	CP	0,00	PC	0,00	I	0,00	ECP	0,00	EC	0,00	
	CS	0,00	TP	0,00	FPV	0,00			TR	0,00	
1307 FINANZIAMENTO ALL'ENTE TUTELA PESCA DEL FRIULI VENEZIA GIULIA PER INTERVENTI STRAORDINARI PEWR L'IMPIANTO ITTICO IN PROVINCIA DI PORDENONE E DI UDINE ART. 2 COMMA 27 LR 12/8/2016 N. 14	RS	0,00	PR	0,00	R	0,00			EP	0,00	
	CP	38.750,38	PC	33.767,90	I	38.750,38	ECP	0,00	EC	4.982,48	
	CS	38.750,38	TP	33.767,90	FPV	0,00			TR	4.982,48	
1401 1 ACQUISTO DI ATTREZZATURE VARIE	RS	0,00	PR	0,00	R	0,00			EP	0,00	
	CP	0,00	PC	0,00	I	0,00	ECP	0,00	EC	0,00	
	CS	0,00	TP	0,00	FPV	0,00			TR	0,00	
1800 1 ACQUISTO, MANUTENZIONE STRAORDINARIA DI BENI ED ATTREZZATURE TUTELA IDROBIOLOGICA E COLLABORATORI ITTICI	RS	0,00	PR	0,00	R	0,00			EP	0,00	
	CP	10.000,00	PC	1.424,96	I	1.424,96	ECP	8.575,04	EC	0,00	
	CS	10.000,00	TP	1.424,96	FPV	0,00			TR	0,00	
991016 lavori di ristrutturazione impianto ittico di flambro	RS	0,00	PR	0,00	R	0,00			EP	0,00	
	CP	395.017,52	PC	0,00	I	0,00	ECP	0,00	EC	0,00	
	CS	0,00	TP	0,00	FPV	395.017,52			TR	0,00	
16022 Totale TITOLO 2 - Spese in conto capitale	RS	344,04	PR	0,00	R	-344,04			EP	0,00	
	CP	1.239.307,37	PC	195.074,05	I	264.434,53	ECP	579.855,32	EC	69.360,48	
	CS	844.289,85	TP	195.074,05	FPV	395.017,52			TR	69.360,48	
16020 Totale PROGRAMMA 2 - Caccia e pesca	RS	228.806,33	PR	145.114,12	R	-36.422,31			EP	47.269,90	
	CP	3.254.232,53	PC	1.456.282,02	I	1.846.058,19	ECP	1.013.156,82	EC	389.776,17	
	CS	3.016.520,14	TP	1.601.396,14	FPV	395.017,52			TR	437.046,07	

CONTO DEL BILANCIO

GESTIONE DELLE SPESE

ENTE TUTELA PATRIMONIO ITTICO

MISSIONE PROGRAMMA TITOLO	DENOMINAZIONE	Residui passivi al 1/1/ 2017 (RS)		Pagamenti in c/residui (PR)		Riaccertamento residui (R)		Residui passivi da esercizi precedenti (EP=RS-PR+R)	
		Previsioni definitive di competenza (CP)		Pagamenti in c/competenza (PC)		Impegni (I)		Economie di competenza (ECP=CP - I - FPV)	
		Previsioni definitive di cassa (CS)		Totale pagamenti (TP = PR+PC)		Fondo pluriennale vincolato (FPV)		Totale residui passivi da riportare (TR=EP+EC)	
16000	Totale MISSIONE 16 - Agricoltura, politiche agroalimentari e pesca	RS	228.806,33	PR	145.114,12	R	-36.422,31	EP	47.269,90
		CP	3.254.232,53	PC	1.456.282,02	I	1.846.058,19	ECP	1.013.156,82
		CS	3.016.520,14	TP	1.601.396,14	FPV	395.017,52	TR	437.046,07

ENTE TUTELA PATRIMONIO ITTICO

MISSIONE PROGRAMMA TITOLO	DENOMINAZIONE	Residui passivi al 1/1/ 2017 (RS)		Pagamenti in c/residui (PR)		Riaccertamento residui (R)		Residui passivi da esercizi precedenti (EP=RS-PR+R)	
		Previsioni definitive di competenza (CP)		Pagamenti in c/competenza (PC)		Impegni (I)		Economie di competenza (ECP=CP - I - FPV)	
		Previsioni definitive di cassa (CS)		Totale pagamenti (TP = PR+PC)		Fondo pluriennale vincolato (FPV)		Totale residui passivi da riportare (TR=EP+EC)	
<b>20</b>	<b>MISSIONE 20 - Fondi e accantonamenti</b>								
<b>20010</b>	<b>PROGRAMMA 1 - Fondo di riserva</b>								
<b>20011</b>	<b>TITOLO 1 - Spese correnti</b>								
	<b>151 FONDO DI RISERVA PER LE AUTORIZZAZIONI DI CASSA (SPESA DI FUNZIONAMENTO)</b>	RS	0,00	PR	0,00	R	0,00	EP	0,00
		CP	0,00	PC	0,00	I	0,00	ECP	0,00
		CS	118.111,37	TP	0,00	FPV	0,00	TR	0,00
	<b>152 1 FONDO DI RISERVA PER LE SPESE OBBLIGATORIE (SPESA DI FUNZIONAMENTO)</b>	RS	0,00	PR	0,00	R	0,00	EP	0,00
		CP	30.000,00	PC	0,00	I	0,00	ECP	30.000,00
		CS	0,00	TP	0,00	FPV	0,00	TR	0,00
	<b>157 FONDO DI RISERVA PER LE SPESE IMPREVISTE</b>	RS	0,00	PR	0,00	R	0,00	EP	0,00
		CP	17.098,33	PC	0,00	I	0,00	ECP	17.098,33
		CS	0,00	TP	0,00	FPV	0,00	TR	0,00
<b>20011</b>	<b>Totale TITOLO 1 - Spese correnti</b>	RS	0,00	PR	0,00	R	0,00	EP	0,00
		CP	47.098,33	PC	0,00	I	0,00	ECP	47.098,33
		CS	118.111,37	TP	0,00	FPV	0,00	TR	0,00
<b>20010</b>	<b>Totale PROGRAMMA 1 - Fondo di riserva</b>	RS	0,00	PR	0,00	R	0,00	EP	0,00
		CP	47.098,33	PC	0,00	I	0,00	ECP	47.098,33
		CS	118.111,37	TP	0,00	FPV	0,00	TR	0,00

CONTO DEL BILANCIO

GESTIONE DELLE SPESE

ENTE TUTELA PATRIMONIO ITTICO

MISSIONE PROGRAMMA TITOLO	DENOMINAZIONE	Residui passivi al 1/1/ 2017 (RS)		Pagamenti in c/residui (PR)		Riaccertamento residui (R)		Residui passivi da esercizi precedenti (EP=RS-PR+R)	
		Previsioni definitive di competenza (CP)		Pagamenti in c/competenza (PC)		Impegni (I)		Economie di competenza (ECP=CP - I - FPV)	
		Previsioni definitive di cassa (CS)		Totale pagamenti (TP = PR+PC)		Fondo pluriennale vincolato (FPV)		Totale residui passivi da riportare (TR=EP+EC)	
20020	PROGRAMMA 2 - Fondo crediti di dubbia esigibilita'								
20021	TITOLO 1 - Spese correnti								
	153 FONDO CREDITI DI DUBBIA E DIFFICILE ESAZIONE DI PARTE CORRENTE	RS	0,00	PR	0,00	R	0,00	EP	0,00
		CP	115.295,23	PC	0,00	I	0,00	ECP	115.295,23
		CS	0,00	TP	0,00	FPV	0,00	TR	0,00
20021	Totale TITOLO 1 - Spese correnti	RS	0,00	PR	0,00	R	0,00	EP	0,00
		CP	115.295,23	PC	0,00	I	0,00	ECP	115.295,23
		CS	0,00	TP	0,00	FPV	0,00	TR	0,00
20022	TITOLO 2 - Spese in conto capitale								
	1017 FONDO CREDITI DI DUBBIA E DIFFICILE ESAZIONE C/CAPITALE	RS	0,00	PR	0,00	R	0,00	EP	0,00
		CP	0,00	PC	0,00	I	0,00	ECP	0,00
		CS	0,00	TP	0,00	FPV	0,00	TR	0,00
20022	Totale TITOLO 2 - Spese in conto capitale	RS	0,00	PR	0,00	R	0,00	EP	0,00
		CP	0,00	PC	0,00	I	0,00	ECP	0,00
		CS	0,00	TP	0,00	FPV	0,00	TR	0,00



CONTO DEL BILANCIO

GESTIONE DELLE SPESE

ENTE TUTELA PATRIMONIO ITTICO

MISSIONE PROGRAMMA TITOLO	DENOMINAZIONE	Residui passivi al 1/1/ 2017 (RS)		Pagamenti in c/residui (PR)		Riaccertamento residui (R)		Residui passivi da esercizi precedenti (EP=RS-PR+R)			
		Previsioni definitive di competenza (CP)		Pagamenti in c/competenza (PC)		Impegni (I)		Economie di competenza (ECP=CP - I - FPV)		Residui passivi da esercizio di competenza (EC=I - PC)	
		Previsioni definitive di cassa (CS)		Totale pagamenti (TP = PR+PC)		Fondo pluriennale vincolato (FPV)				Totale residui passivi da riportare (TR=EP+EC)	
20020	Totale PROGRAMMA 2 - Fondo crediti di dubbia esigibilita'	RS	0,00	PR	0,00	R	0,00			EP	0,00
		CP	115.295,23	PC	0,00	I	0,00	ECP	115.295,23	EC	0,00
		CS	0,00	TP	0,00	FPV	0,00			TR	0,00
20030	PROGRAMMA 3 - Altri fondi										
20031	TITOLO 1 - Spese correnti										
	158 FONDO RISCHI LEGALI	RS	0,00	PR	0,00	R	0,00			EP	0,00
		CP	0,00	PC	0,00	I	0,00	ECP	0,00	EC	0,00
		CS	0,00	TP	0,00	FPV	0,00			TR	0,00
	190 FONDO RINNOVI CONTRATTUALI PERSONALE OPERAIO	RS	0,00	PR	0,00	R	0,00			EP	0,00
		CP	32.000,00	PC	0,00	I	0,00	ECP	32.000,00	EC	0,00
		CS	0,00	TP	0,00	FPV	0,00			TR	0,00
	191 FONDO DI RISERVA PER IL TRATTAMENTO DI FINE RAPPORTO (T.F.R.)	RS	0,00	PR	0,00	R	0,00			EP	0,00
		CP	211.879,12	PC	0,00	I	0,00	ECP	211.879,12	EC	0,00
		CS	0,00	TP	0,00	FPV	0,00			TR	0,00
20031	Totale TITOLO 1 - Spese correnti	RS	0,00	PR	0,00	R	0,00			EP	0,00
		CP	243.879,12	PC	0,00	I	0,00	ECP	243.879,12	EC	0,00
		CS	0,00	TP	0,00	FPV	0,00			TR	0,00

ENTE TUTELA PATRIMONIO ITTICO

MISSIONE PROGRAMMA TITOLO	DENOMINAZIONE	Residui passivi al 1/1/ 2017 (RS)		Pagamenti in c/residui (PR)		Riaccertamento residui (R)				Residui passivi da esercizi precedenti (EP=RS-PR+R)	
		Previsioni definitive di competenza (CP)		Pagamenti in c/competenza (PC)		Impegni (I)		Economie di competenza (ECP=CP - I - FPV)		Residui passivi da esercizio di competenza (EC=I - PC)	
		Previsioni definitive di cassa (CS)		Totale pagamenti (TP = PR+PC)		Fondo pluriennale vincolato (FPV)				Totale residui passivi da riportare (TR=EP+EC)	
20030	Totale PROGRAMMA 3 - Altri fondi	RS	0,00	PR	0,00	R	0,00			EP	0,00
		CP	243.879,12	PC	0,00	I	0,00	ECP	243.879,12	EC	0,00
		CS	0,00	TP	0,00	FPV	0,00			TR	0,00
20000	Totale MISSIONE 20 - Fondi e accantonamenti	RS	0,00	PR	0,00	R	0,00			EP	0,00
		CP	406.272,68	PC	0,00	I	0,00	ECP	406.272,68	EC	0,00
		CS	118.111,37	TP	0,00	FPV	0,00			TR	0,00

ENTE TUTELA PATRIMONIO ITTICO

MISSIONE PROGRAMMA TITOLO	DENOMINAZIONE	Residui passivi al 1/1/ 2017 (RS)		Pagamenti in c/residui (PR)		Riaccertamento residui (R)		Residui passivi da esercizi precedenti (EP=RS-PR+R)	
		Previsioni definitive di competenza (CP)		Pagamenti in c/competenza (PC)		Impegni (I)		Economie di competenza (ECP=CP - I - FPV)	
		Previsioni definitive di cassa (CS)		Totale pagamenti (TP = PR+PC)		Fondo pluriennale vincolato (FPV)		Totale residui passivi da riportare (TR=EP+EC)	
<b>50</b>	<b>MISSIONE 50 - Debito pubblico</b>								
<b>50010</b>	<b>PROGRAMMA 1 - Quota interessi ammortamento mutui e prestiti obbligazionari</b>								
<b>50011</b>	<b>TITOLO 1 - Spese correnti</b>								
	<b>509 1 INTERESSI PASSIVI PER MUTUO IMPIANTI ITTICI IN PROVINCIA DI PORDENONE E DI UDINE (SPESA VINCOLATA)</b>	RS	0,00	PR	0,00	R	0,00	EP	0,00
		CP	74.497,13	PC	74.497,13	I	74.497,13	ECP	0,00
		CS	74.497,13	TP	74.497,13	FPV	0,00	TR	0,00
<b>50011</b>	<b>Totale TITOLO 1 - Spese correnti</b>	RS	0,00	PR	0,00	R	0,00	EP	0,00
		CP	74.497,13	PC	74.497,13	I	74.497,13	ECP	0,00
		CS	74.497,13	TP	74.497,13	FPV	0,00	TR	0,00
<b>50010</b>	<b>Totale PROGRAMMA 1 - Quota interessi ammortamento mutui e prestiti obbligazionari</b>	RS	0,00	PR	0,00	R	0,00	EP	0,00
		CP	74.497,13	PC	74.497,13	I	74.497,13	ECP	0,00
		CS	74.497,13	TP	74.497,13	FPV	0,00	TR	0,00
<b>50020</b>	<b>PROGRAMMA 2 - Quota capitale ammortamento mutui e prestiti obbligazionari</b>								
<b>50024</b>	<b>TITOLO 4 - Rimborso di prestiti</b>								

## GESTIONE DELLE SPESE

18/05/2018

ENTE TUTELA PATRIMONIO ITTICO

MISSIONE PROGRAMMA TITOLO	DENOMINAZIONE	Residui passivi al 1/1/ 2017 (RS)		Pagamenti in c/residui (PR)		Riaccertamento residui (R)		Residui passivi da esercizi precedenti (EP=RS-PR+R)	
		Previsioni definitive di competenza (CP)		Pagamenti in c/competenza (PC)		Impegni (I)		Economie di competenza (ECP=CP - I - FPV)	
		Previsioni definitive di cassa (CS)		Totale pagamenti (TP = PR+PC)		Fondo pluriennale vincolato (FPV)		Totale residui passivi da riportare (TR=EP+EC)	
	1501 1 QUOTA CAPITALE DEL MUTUO PER GLI IMPIANTI ITTICI IN PROVINCIA DI PORDENONE E DI UDINE (SPESA VINCOLATA)	RS	0,00	PR	0,00	R	0,00	EP	0,00
		CP	121.175,56	PC	121.175,56	I	121.175,56	ECP	0,00
		CS	121.175,56	TP	121.175,56	FPV	0,00	TR	0,00
50024	Totale TITOLO 4 - Rimborso di prestiti	RS	0,00	PR	0,00	R	0,00	EP	0,00
		CP	121.175,56	PC	121.175,56	I	121.175,56	ECP	0,00
		CS	121.175,56	TP	121.175,56	FPV	0,00	TR	0,00
50020	Totale PROGRAMMA 2 - Quota capitale ammortamento mutui e prestiti obbligazionari	RS	0,00	PR	0,00	R	0,00	EP	0,00
		CP	121.175,56	PC	121.175,56	I	121.175,56	ECP	0,00
		CS	121.175,56	TP	121.175,56	FPV	0,00	TR	0,00
50000	Totale MISSIONE 50 - Debito pubblico	RS	0,00	PR	0,00	R	0,00	EP	0,00
		CP	195.672,69	PC	195.672,69	I	195.672,69	ECP	0,00
		CS	195.672,69	TP	195.672,69	FPV	0,00	TR	0,00

ENTE TUTELA PATRIMONIO ITTICO

MISSIONE PROGRAMMA TITOLO	DENOMINAZIONE	Residui passivi al 1/1/ 2017 (RS)		Pagamenti in c/residui (PR)		Riaccertamento residui (R)		Residui passivi da esercizi precedenti (EP=RS-PR+R)	
		Previsioni definitive di competenza (CP)		Pagamenti in c/competenza (PC)		Impegni (I)		Economie di competenza (ECP=CP - I - FPV)	
		Previsioni definitive di cassa (CS)		Totale pagamenti (TP = PR+PC)		Fondo pluriennale vincolato (FPV)		Totale residui passivi da riportare (TR=EP+EC)	
<b>60</b>	<b>MISSIONE 60 - Anticipazioni finanziarie</b>								
<b>60010</b>	<b>PROGRAMMA 1 - Restituzione anticipazione di tesoreria</b>								
<b>60015</b>	<b>TITOLO 5 - Chiusura anticipazioni da istituto tesoriere/cassiere</b>								
	<b>1603 RESTITUZIONE DI ANTICIPAZIONI DI TESORERIA (SPESA OBBLIGATORIA)</b>	RS	0,00	PR	0,00	R	0,00	EP	0,00
		CP	0,00	PC	0,00	I	0,00	ECP	0,00
		CS	0,00	TP	0,00	FPV	0,00	TR	0,00
<b>60015</b>	<b>Totale TITOLO 5 - Chiusura anticipazioni da istituto tesoriere/cassiere</b>	RS	0,00	PR	0,00	R	0,00	EP	0,00
		CP	0,00	PC	0,00	I	0,00	ECP	0,00
		CS	0,00	TP	0,00	FPV	0,00	TR	0,00
<b>60010</b>	<b>Totale PROGRAMMA 1 - Restituzione anticipazione di tesoreria</b>	RS	0,00	PR	0,00	R	0,00	EP	0,00
		CP	0,00	PC	0,00	I	0,00	ECP	0,00
		CS	0,00	TP	0,00	FPV	0,00	TR	0,00
<b>60000</b>	<b>Totale MISSIONE 60 - Anticipazioni finanziarie</b>	RS	<b>0,00</b>	PR	<b>0,00</b>	R	<b>0,00</b>	EP	<b>0,00</b>
		CP	<b>0,00</b>	PC	<b>0,00</b>	I	<b>0,00</b>	ECP	<b>0,00</b>
		CS	<b>0,00</b>	TP	<b>0,00</b>	FPV	<b>0,00</b>	TR	<b>0,00</b>

CONTO DEL BILANCIO

GESTIONE DELLE SPESE

ENTE TUTELA PATRIMONIO ITTICO

MISSIONE PROGRAMMA TITOLO	DENOMINAZIONE	Residui passivi al 1/1/ 2017 (RS)		Pagamenti in c/residui (PR)		Riaccertamento residui (R)		Residui passivi da esercizi precedenti (EP=RS-PR+R)	
		Previsioni definitive di competenza (CP)		Pagamenti in c/competenza (PC)		Impegni (I)		Economie di competenza (ECP=CP - I - FPV)	
		Previsioni definitive di cassa (CS)		Totale pagamenti (TP = PR+PC)		Fondo pluriennale vincolato (FPV)		Totale residui passivi da riportare (TR=EP+EC)	
<b>99</b>	<b>MISSIONE 99 - Servizi per conto terzi</b>								
<b>99010</b>	<b>PROGRAMMA 1 - Servizi per conto terzi e Partite di giro</b>								
<b>99017</b>	<b>TITOLO 7 - Spese per conto terzi e partite di giro</b>								
	<b>1901 RESTITUZIONE DEPOSITI CAUZIONALI DI TERZI</b>	RS	0,00	PR	0,00	R	0,00	EP	0,00
		CP	0,00	PC	0,00	I	0,00	ECP	0,00
		CS	0,00	TP	0,00	FPV	0,00	TR	0,00
	<b>1903 FONDO CASSA INTERNO</b>	RS	0,00	PR	0,00	R	0,00	EP	0,00
		CP	20.329,14	PC	10.000,00	I	10.000,00	ECP	10.329,14
		CS	20.329,14	TP	10.000,00	FPV	0,00	TR	0,00
	<b>1904 ANTICIPAZIONE DI IMPOSTE PER CONTO DI TERZI (BOLLO LICENZE ED AUTORIZZAZIONI)</b>	RS	0,00	PR	0,00	R	0,00	EP	0,00
		CP	45.000,00	PC	29.213,30	I	35.056,00	ECP	9.944,00
		CS	45.000,00	TP	29.213,30	FPV	0,00	TR	5.842,70
	<b>1905 1 RITENUTE E TRATTENUTE ERARIALI</b>	RS	0,00	PR	0,00	R	0,00	EP	0,00
		CP	0,00	PC	0,00	I	0,00	ECP	0,00
		CS	0,00	TP	0,00	FPV	0,00	TR	0,00
	<b>1905 2 VERSAMENTI DI RITENUTE ERARIALI SU REDDITI DA LAVORO DIPENDENTE RISCOSE PER CONTO TERZI</b>	RS	11.223,90	PR	9.786,50	R	-1.437,40	EP	0,00
		CP	86.500,47	PC	74.472,29	I	85.917,97	ECP	582,50
		CS	86.044,59	TP	84.258,79	FPV	0,00	TR	11.445,68

CONTO DEL BILANCIO

GESTIONE DELLE SPESE

ENTE TUTELA PATRIMONIO ITTICO

MISSIONE PROGRAMMA TITOLO	DENOMINAZIONE	Residui passivi al 1/1/ 2017 (RS)		Pagamenti in c/residui (PR)		Riaccertamento residui (R)		Residui passivi da esercizi precedenti (EP=RS-PR+R)			
		Previsioni definitive di competenza (CP)		Pagamenti in c/competenza (PC)		Impegni (I)		Economie di competenza (ECP=CP - I - FPV)		Residui passivi da esercizio di competenza (EC=I - PC)	
		Previsioni definitive di cassa (CS)		Totale pagamenti (TP = PR+PC)		Fondo pluriennale vincolato (FPV)				Totale residui passivi da riportare (TR=EP+EC)	
1905 3 VERSAMENTI DI RITENUTE ERARIALI SU REDDITI DI LAVORO AUTONOMO PER CONTO TERZI	RS	6.143,21	PR	6.040,66	R	-102,55		EP	0,00		
	CP	13.000,00	PC	3.657,72	I	8.691,26	ECP	4.308,74	EC	5.033,54	
	CS	13.000,00	TP	9.698,38	FPV	0,00		TR	5.033,54		
1906 1 RITENUTE DIVERSE	RS	0,00	PR	0,00	R	0,00		EP	0,00		
	CP	0,00	PC	0,00	I	0,00	ECP	0,00	EC	0,00	
	CS	0,00	TP	0,00	FPV	0,00		TR	0,00		
1906 2 VERSAMENTO DELLE RITENUTE DEL 4% SUI CONTRIBUTI PUBBLICI	RS	0,00	PR	0,00	R	0,00		EP	0,00		
	CP	0,00	PC	0,00	I	0,00	ECP	0,00	EC	0,00	
	CS	0,00	TP	0,00	FPV	0,00		TR	0,00		
1906 3 VERSAMENTO DI ALTRE RITENUTE N.A.C.	RS	0,00	PR	0,00	R	0,00		EP	0,00		
	CP	0,00	PC	0,00	I	0,00	ECP	0,00	EC	0,00	
	CS	0,00	TP	0,00	FPV	0,00		TR	0,00		
1906 4 ALTRI VERSAMENTI DI RITENUTE AL PERSONALE DIPENDENTE PER CONTO TERZI	RS	0,05	PR	0,00	R	-0,05		EP	0,00		
	CP	7.000,00	PC	6.443,52	I	6.575,60	ECP	424,40	EC	132,08	
	CS	6.800,00	TP	6.443,52	FPV	0,00		TR	132,08		
1906 5 ALTRI VERSAMENTI DI RITENUTE AL PERSONALE CON CONTRATTO DI LAVORO AUTONOMO PER CONTO TERZI	RS	0,00	PR	0,00	R	0,00		EP	0,00		
	CP	0,00	PC	0,00	I	0,00	ECP	0,00	EC	0,00	
	CS	0,00	TP	0,00	FPV	0,00		TR	0,00		
1908 1 RITENUTE, TRATTENUTE E CONTRIBUTI PREVIDENZIALI	RS	0,00	PR	0,00	R	0,00		EP	0,00		
	CP	0,00	PC	0,00	I	0,00	ECP	0,00	EC	0,00	
	CS	0,00	TP	0,00	FPV	0,00		TR	0,00		

## GESTIONE DELLE SPESE

18/05/2018

ENTE TUTELA PATRIMONIO ITTICO

MISSIONE PROGRAMMA TITOLO	DENOMINAZIONE	Residui passivi al 1/1/ 2017 (RS)		Pagamenti in c/residui (PR)		Riaccertamento residui (R)		Residui passivi da esercizi precedenti (EP=RS-PR+R)		
		Previsioni definitive di competenza (CP)		Pagamenti in c/competenza (PC)		Impegni (I)		Economie di competenza (ECP=CP - I - FPV)		
		Previsioni definitive di cassa (CS)		Totale pagamenti (TP = PR+PC)		Fondo pluriennale vincolato (FPV)		Totale residui passivi da riportare (TR=EP+EC)		
1908 2 VERSAMENTI DI RITENUTE PREVIDENZIALI E ASSISTENZIALI SU REDDITI DA LAVORO DIPENDENTE RISCOSE PER CONTO TERZI	RS	18.744,89	PR	18.717,96	R	-26,93		EP	0,00	
	CP	44.641,52	PC	21.146,56	I	44.641,52	ECP	0,00	EC	23.494,96
	CS	50.641,52	TP	39.864,52	FPV	0,00		TR	23.494,96	
1908 3 VERSAMENTI DI RITENUTE PREVIDENZIALI ED ASSISTENZIALI SU REDDITI DA LAVORO AUTONOMO PER CONTO TERZI	RS	0,00	PR	0,00	R	0,00		EP	0,00	
	CP	3.000,00	PC	2.331,72	I	2.999,40	ECP	0,60	EC	667,68
	CS	3.000,00	TP	2.331,72	FPV	0,00		TR	667,68	
1909 1 TRATTENUTE SINDACALI	RS	0,00	PR	0,00	R	0,00		EP	0,00	
	CP	0,00	PC	0,00	I	0,00	ECP	0,00	EC	0,00
	CS	0,00	TP	0,00	FPV	0,00		TR	0,00	
1909 2 TRATTENUTE SINDACALI AL PERSONALE DIPENDENTE	RS	485,05	PR	485,05	R	0,00		EP	0,00	
	CP	3.000,00	PC	1.356,49	I	2.572,41	ECP	427,59	EC	1.215,92
	CS	3.000,00	TP	1.841,54	FPV	0,00		TR	1.215,92	
1910 VERSAMENTO DELLE RITENUTE PER SCISSIONE CONTABILE IVA (SPLIT PAYMENT)	RS	0,00	PR	0,00	R	0,00		EP	0,00	
	CP	100.000,00	PC	59.709,12	I	70.071,04	ECP	29.928,96	EC	10.361,92
	CS	100.000,00	TP	59.709,12	FPV	0,00		TR	10.361,92	
99017 Totale TITOLO 7 - Spese per conto terzi e partite di giro	RS	36.597,10	PR	35.030,17	R	-1.566,93		EP	0,00	
	CP	322.471,13	PC	208.330,72	I	266.525,20	ECP	55.945,93	EC	58.194,48
	CS	327.815,25	TP	243.360,89	FPV	0,00		TR	58.194,48	
99010 Totale PROGRAMMA 1 - Servizi per conto terzi e Partite di giro	RS	36.597,10	PR	35.030,17	R	-1.566,93		EP	0,00	
	CP	322.471,13	PC	208.330,72	I	266.525,20	ECP	55.945,93	EC	58.194,48
	CS	327.815,25	TP	243.360,89	FPV	0,00		TR	58.194,48	



## GESTIONE DELLE SPESE

18/05/2018

ENTE TUTELA PATRIMONIO ITTICO

MISSIONE PROGRAMMA TITOLO	DENOMINAZIONE	Residui passivi al 1/1/ 2017 (RS)		Pagamenti in c/residui (PR)		Riaccertamento residui (R)		Residui passivi da esercizi precedenti (EP=RS-PR+R)	
		Previsioni definitive di competenza (CP)		Pagamenti in c/competenza (PC)		Impegni (I)		Economie di competenza (ECP=CP - I - FPV)	
		Previsioni definitive di cassa (CS)		Totale pagamenti (TP = PR+PC)		Fondo pluriennale vincolato (FPV)		Totale residui passivi da riportare (TR=EP+EC)	
99000	Totale MISSIONE 99 - Servizi per conto terzi	RS	36.597,10	PR	35.030,17	R	-1.566,93	EP	0,00
		CP	322.471,13	PC	208.330,72	I	266.525,20	ECP	55.945,93
		CS	327.815,25	TP	243.360,89	FPV	0,00	TR	58.194,48
	Totale Missioni	RS	265.665,37	PR	180.144,29	R	-38.251,18	EP	47.269,90
		CP	4.215.649,03	PC	1.892.216,15	I	2.343.508,85	ECP	1.477.122,66
		CS	3.695.381,39	TP	2.072.360,44	FPV	395.017,52	TR	498.562,60
	Totale Generale delle Spese	RS	265.665,37	PR	180.144,29	R	-38.251,18	EP	47.269,90
		CP	4.215.649,03	PC	1.892.216,15	I	2.343.508,85	ECP	1.477.122,66
		CS	3.695.381,39	TP	2.072.360,44	FPV	395.017,52	TR	498.562,60

**RENDICONTO DEL TESORIERE**  
**QUADRO RIASSUNTIVO DELLA GESTIONE DI CASSA**

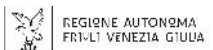
20/06/2018

ENTE TUTELA PATRIMONIO ITTICO

DESCRIZIONE	CONTO		TOTALE
	RESIDUI	COMPETENZA	
<b>FONDO DI CASSA AL 1 GENNAIO 2017</b>			<b>1.051.777,70</b>
<b>RISCOSSIONI (+)</b>	<b>136.943,86</b>	<b>2.210.927,15</b>	<b>2.347.871,01</b>
<b>PAGAMENTI (-)</b>	<b>180.144,29</b>	<b>1.892.220,00</b>	<b>2.072.364,29</b>
	<b>DIFFERENZA</b>		<b>1.327.284,42</b>
<b>RISCOSSIONI DA REGOLARIZZARE CON REVERSALI (+)</b>			<b>0,00</b>
<b>PAGAMENTI DA REGOLARIZZARE CON MANDATI (-)</b>			<b>0,00</b>
<b>PAGAMENTI PER AZIONI ESECUTIVE (-)</b>			<b>0,00</b>
<b>FONDO DI CASSA AL 31 DICEMBRE 2017</b>			<b>1.327.284,42</b>



## ENTE TUTELA PESCA DEL FRIULI VENEZIA GIULIA



TRASMESSA VIA PEC

Alla  
Regione Autonoma Friuli-Venezia Giulia  
Direzione centrale risorse agricole, forestali e ittiche  
Servizio caccia e risorse ittiche  
Via Sabbadini, 31  
33100 U D I N E  
agricoltura@certregione.fvg.it

**Oggetto:** L.r. 27/12/2013 n. 23 art 12, commi 29 e 30. Piano Anguilla. Rendicontazione per anno 2017.

Il sottoscritto Gianni MIGHETTI, Direttore Sostituto dell'Ente Tutela Patrimonio Ittico,  
**visto** il regolamento CE n. 1100/2007 del Consiglio del 18/9/2007 ai sensi del quale ogni Stato membro deve adottare un Piano nazionale di gestione dell'anguilla individuando le misure idonee a ripopolare lo stock di anguilla (anguilla anguilla) a livello sostenibili;  
**visto** che il Ministero delle politiche agricole, alimentari e forestali ha elaborato il Piano nazionale di gestione dell'anguilla che è stato approvato con decisione C (2011) n. 4816 dell'11/7/2011 della commissione Europea;  
**vista** la deliberazione della Giunta regionale 7/10/2011 n. 1848, con la quale si è preso atto dell'approvazione del Piano nazionale di gestione degli organismi comunitari e con la quale il servizio caccia e risorse ittiche è stato incaricato di dare attuazione al Piano regionale di gestione dell'anguilla;  
**vista** la LR 29/12/2010, n. 22 (Legge finanziaria 2011) e la LR 27/12/2013 n. 23  
**visti i decreti** 2406 del 9/5/2017 e n. 5211 del 9/10/ con i quali la Direzione centrale risorse agricole, forestali e ittiche – Servizio caccia e risorse ittiche concedeva all'ETP la somma complessiva di euro 55.449,00 per le finalità di cui sopra;  
**visto** il decreto n. 5833/AGFOR del 13/11/2017 per numero 6015 con il quale la Direzione centrale risorse agricole, forestali e ittiche – Servizio caccia e risorse ittiche liquidava la somma concessa di euro 55.449,00;  
**visti** i provvedimenti, i contratti ed i documenti contabili agli atti dell'ETP riferiti alle spese sostenute nell'esercizio finanziario 2017 per interventi di ripopolamenti dello stock di anguilla (Anguilla anguilla) previste dal regolamento CE citato;

### DICHIARA

Nell'esercizio finanziario 2017 l'Ente Tutela Patrimonio Ittico ha sostenuto le spese relative a interventi di ripopolamenti dello stock di anguilla (Anguilla anguilla) previste dal regolamento CE citato nelle premesse concesso dalla Regione Autonoma Friuli Venezia Giulia – Direzione centrale risorse agricole, forestali e ittiche – Servizio caccia e risorse ittiche con decreti n. 2406 del 9/5/2017 e n. 5211 del 9/10/2017 per complessivi € 53.655,11 (cinquantatremilaseicentocinquantacinque/11) ai capitoli di spesa specificati nella tabella allegata.  
Udine, 16 febbraio 2018

### IL DIRETTORE SOSTITUTO

Gianni MIGHETTI

Comunicazione ai sensi della l.r. n. 7/2000, artt. n. 8 e 9

Amministrazione competente: ENTE TUTELA PESCA DEL FRIULI-VENEZIA GIULIA di UDINE  
Unità organizzativa: Area Operativa dell'amministrazione, affari generali, vigilanza e dei servizi ittici-Via Colugna 3-UDINE  
Responsabile del procedimento: Gianni MIGHETTI – tel. 0432 551220 – gianni.mighetti@regione.fvg.it  
Responsabile dell'istruttoria: Paola LUPI – tel. 0432 551212 – [paola.lupi@regione.fvg.it](mailto:paola.lupi@regione.fvg.it)



## ENTE TUTELA PESCA DEL FRIULI VENEZIA GIULIA



TRASMESSA VIA PEC

Alla  
Regione Autonoma Friuli-Venezia Giulia  
Direzione centrale risorse agricole, forestali e ittiche  
Servizio caccia e risorse ittiche  
Via Sabbadini, 31  
33100 U D I N E

agricoltura@certregione.fvg.it

**Oggetto:** L.r. 3 luglio 2000, n. 13, art. 11, comma 16, trasferimento all'Ente Tutela Pesca del Friuli Venezia Giulia per le spese relative all'assunzione di operai. **Dichiarazione ai fini della rendicontazione del contributo di euro 600.000,00 concesso dalla Regione Autonoma Friuli Venezia Giulia per l'anno 2017.**

Il sottoscritto Gianni MIGHETTI, Direttore Sostituto dell'Ente Tutela Patrimonio Ittico,

**vista** la legge regionale 3 luglio 2000 n. 13, ed in particolare l'articolo 11, comma 16 come modificato con art. 18 della L.R. 17 del 25/08/2006, in base al quale:

- al comma 16: *"L'Ente Tutela Pesca del Friuli Venezia Giulia è autorizzato ad assumere con contratto di diritto privato e con l'osservanza delle vigenti norme di settore il personale operaio necessario, nel limite massimo di 15 unità, per l'esecuzione in economia, nella forma di amministrazione diretta, di tutte le attività di gestione degli impianti ittici, compresa la piscicoltura, nonché di ripopolamento delle acque interne. L'Amministrazione regionale è autorizzata a trasferire, anche anticipatamente all'apertura dell'esercizio finanziario, all'Ente Tutela Pesca del Friuli Venezia Giulia i fondi per le spese relative, da rendicontarsi secondo le indicazioni della Giunta regionale;*
- al comma 16 bis: *"L'Ente Tutela Pesca del Friuli Venezia Giulia è altresì autorizzato ad assumere manodopera a tempo determinato per l'esecuzione, in economia, in amministrazione diretta, di lavori a carattere stagionale o di lavori a carattere straordinario od occasionale.";*

**visto** il decreto n. 2404 del 9/5/2017 con il quale la Direzione centrale risorse agricole, forestali e ittiche – Servizio caccia e risorse ittiche concedeva all'ETP la somma complessiva di euro 600.000,00;

**visto** il decreto n. 5635 del 31/10/2017 con il quale la Direzione centrale risorse agricole, forestali e ittiche – Servizio caccia e risorse ittiche liquidava la predetta somma;

**visti** i provvedimenti, i contratti ed i documenti contabili agli atti dell'ETP riferiti alle spese sostenute nell'esercizio finanziario 2017 per l'assunzione di operai, con contratto di diritto privato per l'esecuzione in economia, nella forma dell'amministrazione diretta, di tutte le attività di gestione degli impianti ittici, compresa piscicoltura, nonché di ripopolamento delle acque interne;

## DICHIARA

Nell'esercizio finanziario 2017 l'Ente Tutela Patrimonio Ittico ha sostenuto le spese relative all'assunzione degli operai per l'esecuzione in economia, nelle forme dell'amministrazione diretta, di tutte le attività di gestione degli impianti ittici, compresa la piscicoltura, nonché il ripopolamento delle acque interne, per l'importo complessivo di euro 601.832,98 con utilizzo del contributo complessivo di € 600.000,00 - concesso dalla Regione Autonoma Friuli Venezia Giulia – Direzione centrale risorse agricole, forestali e ittiche – Servizio caccia e risorse ittiche con decreto n. 2404 del 9/5/2017 e liquidato con decreto 5635 del 31/10/2017. Le spese sono state sostenute ai capitoli di spesa del bilancio ETP n. 500/1, 500/3, 500/4, 500/5, 500/7, 500/9, 500/10, 500/11, 500/14, 512, 519.

Si dichiara, pertanto che l'attività per la quale è stato concesso il contributo di € 600.000,00, dalla Direzione centrale risorse agricole, forestali e ittiche – Servizio caccia e risorse ittiche, è stata realizzata nel rispetto delle disposizioni in materia, e sostenuta per un importo complessivamente superiore al contributo regionale concesso.

Udine, 20 febbraio 2018

### IL DIRETTORE SOSTITUTO

Gianni MIGHETTI

Comunicazione ai sensi della l.r. n. 7/2000, artt. n. 8 e 9

Amministrazione competente: ENTE TUTELA PESCA DEL FRIULI-VENEZIA GIULIA di UDINE  
Unità organizzativa: Area Operativa dell'amministrazione, affari generali, vigilanza e dei servizi ittici-Via Colugna 3-UDINE  
Responsabile del procedimento: Gianni MIGHETTI – tel. 0432 551220 – [gianni.mighetti@regione.fvg.it](mailto:gianni.mighetti@regione.fvg.it)  
Responsabile dell'istruttoria: Paola LUPI – tel. 0432 551212 – [paola.lupi@regione.fvg.it](mailto:paola.lupi@regione.fvg.it)

**RENDICONTAZIONE DELLE SPESE SOSTENUTE PER ASSUNZIONE OPERAI - FONDI PROPRI E FONDI REGIONE - ANNO 2017**

capitoli	descrizione	previsto (A)	Totale impegnato (B)	pagato su impegnato (C)	da pagare su impegnato (D)	da impegnare (A-B=E) =ECONOMIE
500/1	voce stipendiale corrisposta al personale operaio a tempo indeterminato (spesa obbligatoria)	302.920,78	302.800,92	271.921,37	30.879,55	119,86
500/3	straordinario per il personale operaio a tempo indeterminato (spesa obbligatoria)	31.500,00	31.331,64	26.113,84	5.217,80	168,36
500/4	indennità e eltri compensi corrisposti al personale a tempo indeterminato (spesa obbligatoria)	74.500,00	71.963,48	67.463,48	4.500,00	2.536,52
500/5	buoni pasto corrisposti al personale operaio (spesa obbligatoria)	26.000,00	23.889,00	21.875,00	2.014,00	2.111,00
500/7	voce stipendiale corrisposta al personale operaio a tempo determinato (spesa obbligatoria)	25.000,00	25.000,00	22.573,01	2.426,99	0,00
500/9	straordinario per il personale operaio a tempo determinato (spesa obbligatoria)	3.500,00	2.398,04	1.910,30	487,74	1.101,96
500/10	indennità ed altri compensi corrisposti al personale operaio a tempo deteeterminato (spesa obbligatoria)	3.500,00	3.053,89	2.324,82	729,07	446,11
500/11	contributi obbligatori per il personale operaio (spesa obbligatoria)	105.495,30	98.377,54	49.343,92	49.033,62	7.117,76
500/14	assegni familiari a personale operaio (spesa obbligatoria)	2.100,00	1.285,00	1.155,00	130,00	815,00
500/15	indennità di servizio erogata direttamente dal datore di lavoro al personale operaio	10.000,00	0,00	0,00	0,00	10.000,00
500/17	liquidazioni per fine rapporto di lavoro al personale operaio (spesa obbligatoria)	0,00	0,00	0,00	0,00	0,00
519	servizi di consulenza e prestazioni professionali personale operaio (spesa di funzionamento)	5.000,00	5.000,00	2.241,75	2.758,25	0,00
512	spese per I.R.A.P. personale operaio (spesa obbligatoria)	37.000,00	36.733,47	31.947,03	4.786,44	266,53
	<b>totale</b>	<b>626.516,08</b>	<b>601.832,98</b>	<b>498.869,52</b>	<b>102.963,46</b>	<b>24.683,10</b>

**RIEPILOGO COSTI**

	descrizione	previsto (A)	Totale impegnato (B)	pagato su impegnato (C)	da pagare su impegnato (D)	da impegnare (A-B=E) =ECONOMIE
	Fondi Regione	600.000,00	600.000,00	498.869,52	101.130,48	0,00
	Fondi ETP	26.516,08	1.832,98	0,00	1.832,98	24.683,10
<b>TOTALE COMPL</b>		<b>626.516,08</b>	<b>601.832,98</b>	<b>498.869,52</b>	<b>102.963,46</b>	<b>24.683,10</b>
	STIPENDI	479.020,78	461.721,97	415.329,82	46.383,15	17.298,81
	ONERI	105.495,30	98.377,54	49.343,92	49.033,62	7.117,76
	IRAP	37.000,00	36.733,47	31.947,03	4.786,44	266,53
	INCARICHI (confagricoltura)	5.000,00	5.000,00	2.241,75	2.758,25	0,00

<b>TOTALE COMPL</b>		<b>626.516,08</b>	<b>601.832,98</b>	<b>498.862,52</b>	<b>102.961,46</b>	<b>24.683,10</b>
---------------------	--	-------------------	-------------------	-------------------	-------------------	------------------



ENTE TUTELA PATRIMONIO ITTICO



TRASMESSA VIA PEC

Spett.le  
Direzione centrale risorse agricole  
forestali e ittiche  
**Servizio caccia e risorse ittiche**  
Via Sabbadini 31  
33100 UDINE  
PEC: [agricoltura@certregione.fvg.it](mailto:agricoltura@certregione.fvg.it)

**Oggetto:** L.r. 11/8/2016, n. 14, articolo 2 commi 27 e 28. Trasferimento delle risorse necessarie all'Ente Tutela Pesca del Friuli Venezia Giulia per l'esecuzione di interventi di completamento degli impianti ittici di proprietà o dati in gestione alla Regione. **Dichiarazione ai fini della rendicontazione del contributo di euro 400.000,00 concesso dalla Regione Autonoma Friuli Venezia Giulia nell'anno 2016 e trasferiti all'anno 2017.**

Il sottoscritto Gianni MIGHETTI, Direttore Sostituto dell'Ente Tutela Patrimonio Ittico, vista la L.r. 11/8/2016, n. 14, articolo 2 commi 27 e 28 che autorizza la Regione a trasferire all'Ente Tutela Pesca del Friuli Venezia Giulia le risorse necessarie per l'esecuzione di interventi di completamento degli impianti ittici di proprietà o dati in gestione alla Regione visto il decreto n. 3523/AGFOR del 27/10/2016 prenumero 3784 con il quale la Direzione centrale risorse agricole, forestali e ittiche –Servizio caccia e risorse ittiche concedeva all'ETP la somma complessiva di euro 400.000,00;  
visto che la Regione con il proprio riaccertamento dei residui nel corso del 2017 ha trasferito la predetta somma di 400.000,00 all'esercizio 2017;  
ritenuto di presentare la rendicontazione dell'utilizzo della suddetta somma per l'anno 2017;

### DICHIARA

Nell'esercizio finanziario 2017 l'Ente Tutela Patrimonio Ittico ex Ente Tutela Pesca del Friuli Venezia Giulia non ha sostenuto le spese relative a interventi di completamento degli impianti ittici di proprietà o dati in gestione alla Regione relativi al contributo concesso di € 400.000,00.  
Udine, 15 giugno 2018

### IL DIRETTORE SOSTITUTO

Gianni MIGHETTI

Comunicazione ai sensi della l.r. n. 7/2000, artt.n. 8 e 9

Amministrazione competente: ENTE TUTELA PESCA DEL FRIULI-VENEZIA GIULIA di UDINE  
Responsabile del procedimento: Gianni MIGHETTI – tel. 0432 551220 – [gianni.mighetti@regione.fvg.it](mailto:gianni.mighetti@regione.fvg.it)  
Responsabile dell'istruttoria: rag. Paola LUPI – tel. 0432 551212 – [paola.lupi@regione.fvg.it](mailto:paola.lupi@regione.fvg.it)





ENTE TUTELA PATRIMONIO ITTICO



TRASMESSA VIA PEC

Spett.le  
Direzione centrale risorse agricole  
forestali e ittiche  
**Servizio caccia e risorse ittiche**  
Via Sabbadini 31  
33100 UDINE  
PEC: [agricoltura@certregione.fvg.it](mailto:agricoltura@certregione.fvg.it)

**Oggetto:** L.r. 11/8/2016, n. 14, articolo 2 commi 27 e 28. Trasferimento delle risorse necessarie all'Ente Tutela Pesca del Friuli Venezia Giulia per l'esecuzione di interventi di completamento degli impianti ittici di proprietà o dati in gestione alla Regione. **Dichiarazione ai fini della rendicontazione del contributo di euro 400.000,00 concesso dalla Regione Autonoma Friuli Venezia Giulianell'anno 2016 e trasferiti all'anno 2017.**  
**RETTIFICA**

Con riferimento alla nostra PEC prot. 3226 dd 19/6/2018 in relazione all'oggetto si specifica che l'Ente ha impegnato l'importo di € 4.982,48 (impegno n. 1246 dd 6/12/2017) per la fornitura di una elettropompa ad elica ad asse verticale per l'impianto ittico di Flambro.

Distinti saluti

**IL DIRETTORE SOSTITUTO**

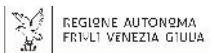
Gianni MIGHETTI

Comunicazione ai sensi della l.r. n. 7/2000, artt.n. 8 e 9

Amministrazione competente: ENTE TUTELA PESCA DEL FRIULI-VENEZIA GIULIA di UDINE  
Responsabile del procedimento: Gianni MIGHETTI - tel. 0432 551220 - [gianni.mighetti@regione.fvg.it](mailto:gianni.mighetti@regione.fvg.it)  
Responsabile dell'istruttoria: rag. Paola LUPI - tel. 0432 551212 - [paola.lupi@regione.fvg.it](mailto:paola.lupi@regione.fvg.it)



ENTE TUTELA PATRIMONIO ITTICO



INVIATO VIA PEC

Alla  
Regione Autonoma Friuli-Venezia Giulia  
Direzione centrale attività produttive, commercio  
Cooperazione, risorse agricole e forestali  
Servizio caccia e risorse ittiche  
Via Sabbadini, 31  
33100 U D I N E  
agricoltura@certregione.fvg.it

**Oggetto:** L.R. 1/2007, art. 7. commi 60 e 61. Finanziamento all'ETP per interventi straordinari per gli impianti ittici in provincia di Pordenone e Udine.

**Dichiarazione utilizzo contributo regionale – anno 2017**

Il sottoscritto Gianni MIGHETTI, Direttore Sostituto dell'Ente Tutela Patrimonio Ittico,

**VISTA** la L.R. 1/2007 ed in particolare l'art. 7, commi 60 e 61, con il quale l'Amministrazione regionale è autorizzata a concedere un finanziamento all'Ente Tutela Pesca del Friuli Venezia Giulia per eseguire interventi straordinari per gli impianti ittici in provincia di Pordenone e di Udine attraverso l'iscrizione di un limite di impegno ventennale di € 100.000,00 (centomila/00) annui a decorrere dall'anno 2007;

**VISTA** la LR 23/01/2007 n. 1 (legge regionale finanziaria 2007) commi 60 e 61 dell'articolo 7 con la quale l'Amministrazione Regionale è stata autorizzata a concedere un finanziamento all'Ente Tutela Pesca del Friuli Venezia Giulia per eseguire interventi straordinari per gli impianti ittici in Provincia di Pordenone e di Udine, con impegno ventennale di € 100.000,00.- annui a decorrere dall'anno 2007, con l'onere di € 300.000,00.- relativo alle annualità autorizzate per gli anni dal 2007 al 2009 e l'onere anche per gli anni dal 2010 al 2026 a carico del bilancio regionale, successivamente risultante dall'iscrizione degli oneri medesimi al capitolo regionale 6826 dello stato di previsione della spesa del bilancio regionale pluriennale 2007-2009 e di previsione 2007;

**VISTO** il decreto n. 772 del 23/04/2007 con il quale la Direzione Centrale Risorse Agricole, Naturali, forestali e Montagna – Servizio Pesca e Acquacoltura ha concesso all'Ente Tutela Pesca il suddetto contributo annuo di € 100.000,00.- per 20 anni, dal 2007 al 2026;

**VISTO** l'articolo 14, comma 85, tabella L, della legge regionale 29 dicembre 2010 n. 22 "Disposizioni per la formazione del bilancio pluriennale e annuale della Regione Autonoma Friuli Venezia Giulia (Legge finanziaria 2011), con il quale è stato istituito il limite 2 sul suddetto capitolo regionale 6826, nell'ambito dell'UBI 11.4.2.1192 per l'importo di € 39.500,00 (trentanovemilacinquecento/00) dal 2011 al 2030 per le finalità di cui alla legge regionale 1/2007, art. 7, commi 60 e 61;

**VISTO** il decreto n. 236 del 18 febbraio 2011 con il quale la Direzione centrale risorse rurali, agroalimentari e forestali – Servizio caccia, pesca e ambienti naturali ha concesso a favore dell'Ente Tutela Pesca del Friuli Venezia Giulia € 39.500,00 (trentanovemilacinquecento/00) per n. 20 (venti) anni a titolo di finanziamento per eseguire interventi straordinari per gli impianti ittici in provincia di Pordenone e di Udine;

**VISTA** la deliberazione n. 2/CD/2007 del 19 febbraio 2007 concernente "Autorizzazione a contrarre un mutuo per interventi straordinari per impianti ittici in provincia di Pordenone e di Udine" con la quale il Consiglio direttivo:

- ha autorizzato l'Ente Tutela Pesca a procedere alla realizzazione degli interventi programmati di riqualificazione e di ristrutturazione degli impianti in provincia di Pordenone e di Udine attraverso la contrazione di un mutuo di

totali € 1.500.000,00.- da stipularsi con la Cassa Depositi e Prestiti Spa per la durata di anni 20, tasso di interesse fisso stabilito settimanalmente dalla stessa, che alla data del 7/2/2007 risultava essere del 4.492%, con ammortamento a rate semestrali costanti posticipate, oppure da stipularsi ad analoghe condizioni con Istituti di credito;

- ha autorizzato la contrazione del suddetto mutuo con oneri superiori al limite di finanziamento regionale di € 100.000,00.- annui ricorrendo alla copertura della differenza mediante ricorso a fondi propri dell'Ente;
- ha dato mandato al Direttore dell'Ente di provvedere a tutti gli adempimenti necessari per il perfezionamento del mutuo con la Cassa Depositi e Prestiti Spa o Istituti di credito ed il conseguente impegno delle somme necessarie per il pagamento dei ratei di ammortamento;

**VISTA** con la deliberazione n. 16/CD/2007 del 30 aprile 2007 concernente "Modifiche alla deliberazione n. 2/CD/2007 del 19.02.2007 avente per oggetto "Autorizzazione a contrarre un mutuo per interventi straordinari per impianti ittici in provincia di Pordenone e di Udine" con la quale il Consiglio direttivo:

- ha preso atto che L'Ente, non disponendo del progetto definitivo, non è stata in grado di contrarre il mutuo e conseguentemente:
  - ha dichiarato di utilizzare la prima annualità del finanziamento regionale di € 100.000,00.- per le spese di progettazione
  - ha ridotto sia l'importo del mutuo, da € 1.500.000,00.- ad € 1.350.000,00.-, che la durata dello stesso, da anni 20 ad anni 19;

**VISTA** la deliberazione n. 7/CD/2008 del 28 febbraio 2008 concernente "Approvazione del progetto definitivo della ristrutturazione e riqualificazione dell'allevamento ittico di Polcenigo ed autorizzazione a contrarre il relativo mutuo" con la quale il Consiglio direttivo:

- ha approvato il progetto definitivo di ristrutturazione e di riqualificazione dell'allevamento ittico di Polcenigo;
- ha indicato le priorità degli interventi;
- ha autorizzato la contrazione di un mutuo di euro 1.464.146,00.- per la durata di anni 19 con la Cassa Depositi e Prestiti S.p.A.;
- ha previsto la copertura degli oneri fino ad € 100.000,00.- con il finanziamento regionale di cui all'articolo 7, comma 6 della LR 1/2007, e per maggiori oneri con fondi propri dell'Ente Tutela Pesca;
- ha dato mandato al Direttore di provvedere, sia all'acquisizione di tutte le autorizzazioni per rendere attuativo il progetto di ristrutturazione e riqualificazione in argomento, e sia agli adempimenti necessari per il perfezionamento del mutuo con la Cassa Depositi e Prestiti S.p.A. ed il conseguente impegno delle somme necessarie per il pagamento dei ratei di ammortamento;
- ha revocato le superate deliberazioni n. 2/CD/2007 e n. 16/CD/2007;

**VISTA** la deliberazione n. 14/CD/2008 del 26 giugno 2008 avente per oggetto "Garanzia fidejussoria per mutuo da stipularsi con la Cassa Depositi e Prestiti per interventi di manutenzione straordinaria. Ammodernamento, riqualificazione e adeguamento al D.Lgs n. 626/94 degli impianti ittici localizzati in provincia di Pordenone e di Udine: autorizzazione presentazione domanda alla Regione Autonoma Friuli Venezia Giulia" con la quale il Consiglio direttivo ha autorizzato il Presidente dell'Ente Tutela Pesca a richiedere alla Regione la prestazione della garanzia fidejussoria sul mutuo di € 1.464.146,00.- da contrarsi con la Cassa Depositi e Prestiti per la durata di anni 19;

**VISTA** la deliberazione n. 6/CD/2010 dell'1 luglio 2010 avente per oggetto "Ristrutturazione e riqualificazione dell'allevamento ittico di Polcenigo: - autorizzazione alla contrazione di un mutuo con la Cassa Depositi e Prestiti Spa;- autorizzazione alla richiesta di garanzia fidejussoria alla Regione Autonoma Friuli Venezia Giulia;" con la quale il Consiglio direttivo ha deliberato:

- di procedere alla realizzazione degli interventi riferiti al 1° lotto dei lavori così come approvati con la deliberazione n. 7/2008 per una spesa complessiva di € 1.464.146,00.-;
- di provvedere all'acquisizione della garanzia fidejussoria a valere sulla predetta spesa;
- a contrarre il mutuo sulla suddetta spesa con la Cassa Depositi e Prestiti Spa per la durata di anni 17, dal 2010 al 2026, tasso di interesse fisso annuo e ammortamento a rate semestrali costanti posticipate, comprensive di capitale e interessi da versarsi senza interruzione sino a completa estinzione del capitale mutuato e dei relativi interessi;
- a contrarre il mutuo con oneri superiori al limite di finanziamento regionale di € 100.000,00.- e di provvedere alla copertura della differenza mediante ricorso a fondi propri dell'Ente Tutela Pesca;
- di dare mandato al Direttore dell'Ente di provvedere all'acquisizione di tutte le autorizzazioni per rendere attuativo il progetto di ristrutturazione e riqualificazione in argomento sulla spesa complessiva di € 1.464.146,00, e di provvedere agli adempimenti necessari per il perfezionamento del mutuo da stipularsi con la

Cassa Depositi e Prestiti Spa per la durata di anni 17, dal 2010 al 2026 provvedendo altresì all'impegno delle somme necessarie per il pagamento dei ratei di ammortamento;

- di autorizzare il Presidente dell'Ente a richiedere alla Regione la prestazione della garanzia fidejussoria;
- VISTA** la deliberazione n. 2/CD/2010 del 31 marzo 2011 avente per oggetto "Ristrutturazione e riqualificazione dell'allevamento ittico di Polcenigo: - autorizzazione alla contrazione di un mutuo con la Cassa Depositi e Prestiti Spa;- autorizzazione alla richiesta di garanzia fidejussoria alla Regione Autonoma Friuli Venezia Giulia;" con la quale il Consiglio direttivo ha deliberato:
- di procedere alla realizzazione degli interventi riferiti al 1° lotto dei lavori così come approvati con la deliberazione n. 7/2008 per una spesa complessiva di € 1.464.146,00.-;
  - di provvedere all'acquisizione della garanzia fidejussoria a valere sulla spesa complessiva di € 2.232.000,00 comprensiva della quota capitale e della quota interessi riferita al prestito calcolato sul costo complessivo dei lavori di totali € 1.464.146,00;
  - a contrarre il mutuo sulla suddetta spesa con la Cassa Depositi e Prestiti Spa per la durata di anni 16, dal 2011 al 2026, tasso di interesse fisso annuo e ammortamento a rate semestrali costanti posticipate, comprensive di capitale e interessi da versarsi senza interruzione sino a completa estinzione del capitale mutuato e dei relativi interessi;
  - a contrarre il mutuo con oneri non superiori al limite di finanziamento regionale di € 139.500,00.-;
  - di dare mandato al Direttore dell'Ente di provvedere all'acquisizione di tutte le autorizzazioni per rendere attuativo il progetto di ristrutturazione e riqualificazione in argomento sulla spesa complessiva di € 1.464.146,00;
  - di dare mandato al Direttore di provvedere agli adempimenti necessari per il perfezionamento del mutuo da stipularsi con la Cassa Depositi e Prestiti Spa per la durata di anni 16, dal 2011 al 2026;
  - di dare mandato al Direttore di provvedere all'impegno delle somme necessarie per il pagamento dei ratei di ammortamento;
  - di autorizzare il Presidente dell'Ente a richiedere alla Regione la prestazione della garanzia fidejussoria sulla spesa complessiva di € 2.232.000,00 per consentire all'Ente il perfezionamento del mutuo sull'importo di € 1.464.146,00 con la Cassa Depositi e Prestiti Spa allo scopo di procedere con gli interventi di ristrutturazione e riqualificazione dell'allevamento ittico di Polcenigo già autorizzato con la suddetta deliberazione n. 7/CD/2008 del 28/2/2008;

**VISTA** la deliberazione n. 3/CD/2010 del 31 marzo 2011 avente per oggetto "Art. 20 del D.P.G.R. 31 marzo 2000 n. 0105/Pres.: Variazioni al Bilancio di previsione per l'anno 2011 e al Bilancio pluriennale 2011-2013. approvazione." con la quale il Consiglio direttivo ha autorizzato l'iscrizione nel bilancio di previsione 2011 e pluriennale 2011-2013:

- dell'importo dell'ulteriore assegnazione regionale di € 39.500,00 al capitolo 1407 delle entrate ("Finanziamento della Regione all'Ente Tutela Pesca del Friuli Venezia Giulia per interventi straordinari per impianti ittici in provincia di Pordenone e di Udine – art. 7 comma 60 LR FIN 2007") che, unitamente all'importo già iscritto di € 100.000,00 annui, somma ora a complessivi € 139.500,00 annui
- dell'importo del prestito di € 1.464.146,00 rispettivamente al capitolo 1702 delle entrate ("Mutuo per interventi straordinari per gli impianti ittici in provincia di Pordenone e di Udine") e al capitolo 1304 della spesa ("Spese per interventi straordinari per gli impianti ittici in provincia di Pordenone e di Udine – spesa vincolata");
- dell'importo delle rate per capitale ed interessi per un totale di € 139.500,00 annui, rispettivamente per € 74.500,00 al capitolo della spesa 509 ("Interessi passivi per mutuo impianti ittici in provincia di Pordenone e di Udine – spesa vincolata") e per € 65.000,00 al capitolo della spesa 1501 ("Quota capitale del mutuo per gli impianti ittici in provincia di Pordenone e di Udine");

**VISTA** la deliberazione n. 11/CD/2011 del 30 maggio 2011 avente per oggetto "Rettifica alla deliberazione n. 2/CD/2011 del 31 marzo 2011 – Precisazione durata e decorrenza mutuo con la Cassa Depositi e Prestiti Spa. Approvazione.", con la quale si precisava che la durata del mutuo di cui alla suddetta deliberazione n. 2/CD/2011 del 31 marzo 2011, da stipularsi con la Cassa Depositi e Prestiti Spa su una spesa complessiva di € 2.232.000,00 comprensiva della quota capitale e quota interessi e riferita ad un prestito di € 1.464.146,00 allo scopo di procedere con gli interventi di ristrutturazione e riqualificazione dell'allevamento ittico di Polcenigo già peraltro autorizzato con delibera del Consiglio direttivo n. 7/CD/2008 del 28 febbraio 2008 – deve intendersi di anni 16 a partire dal 1° luglio 2011 fino al 30 giugno 2027, fermo restando quanto già autorizzato con la deliberazione n. 2/CD/2011 del 31 marzo 2011;

**VISTA** la nota prot. n. 3663/URAG del 15 luglio 2010 indirizzata alla Direzione Centrale Programmazione, risorse economiche e finanziarie – Servizio programmazione e affari generali, con la quale l'Ente Tutela Pesca:

- chiedeva alla Regione Autonoma Friuli Venezia Giulia la prestazione di garanzia fidejussoria a fronte di un mutuo di € 1.464.146,00.-, durata anni 17, dal 2010 al 2026, da stipularsi con la Cassa Depositi e Prestiti Spa per interventi di ristrutturazione e riqualificazione dell'allevamento ittico di Polcenigo (PN) di proprietà dell'Ente Tutela Pesca;
- dichiarava di non poter garantire autonoma fideiussione sul mutuo da stipularsi con la Cassa Depositi e Prestiti, e che i maggiori oneri rispetto al limite del finanziamento regionale sarebbero stati coperti dall'Ente Tutela Pesca mediante ricorso a risorse proprie;

**VISTA** la nota prot. n. 0010163/REF del 23 luglio 2010 con la quale la Direzione centrale programmazione, risorse economiche e finanziarie richiedeva all'Ente Tutela Pesca l'atto di adesione della Cassa Depositi e Prestiti così come previsto dall'art. 9, comma 3, della L.R. 3/1995 ed il piano di ammortamento relativo al mutuo;

**VISTA** la nota prot. n. 3825/URAG del 28 luglio 2010 con la quale l'Ente Tutela Pesca chiedeva alla Cassa Depositi e Prestiti Spa la riattivazione della pratica riferita al mutuo secondo la seguente ipotesi finanziaria:

- importo: fino a € 1.464.146,00.- e comunque non superiore all'importo derivante dall'attualizzazione del limite d'impegno stanziato dalla Regione Autonoma Friuli Venezia Giulia come contributo annuale;
- destinazione: ristrutturazione e riqualificazione dell'allevamento ittico in Polcenigo (PN);
- durata: fino al 2026 (17 anni a partire dal 2010)
- tesoriere: Unicredit Banca Spa, via Vittorio Veneto, Udine;
- garanzia e impegni: fideiussione della Regione Autonoma Friuli Venezia Giulia pari all'ammontare dell'intero prestito e degli interessi per tutta la sua durata e contributo della Regione medesima con limite annuale di impegno di € 100.000,00 annui fino al 2026;
- evidenze contabili dell'utilizzo del prestito: iscrizione in entrata del contributo regionale di € 100.000,00.- annui e in spesa delle quote capitale e interessi ripartite per quota parte delle rate dai predetti € 100.000,00.- annui per la somma restante dalla quota di concorso da parte dell'Ente Tutela Pesca con risorse proprie;
- capacità di indebitamento: mutuo decennale per l'acquisto dell'immobile sede dell'Ufficio licenze dell'Ente Tutela Pesca, in esaurimento con il 31/12/2010;

**VISTA** la con nota prot. n. 120334/2010 del 25 novembre 2010 con la quale la Cassa Depositi e Prestiti Spa comunicava che "in data 25 novembre 2010, con validità di sei mesi è stato deliberato l'affidamento all'Ente Tutela Pesca del prestito richiesto, con ammortamento fino a 17 anni, e con decorrenza dal giorno successivo a quello di fine preammortamento fino al 31 dicembre 2027;

**VISTA** la nota prot. n. 5871/URAG del 7 dicembre 2010 con la quale l'Ente Tutela pesca ribadiva alla Cassa Depositi e Prestiti che "la scadenza del mutuo deve intendersi 31/12/2026 e pertanto la durata dello stesso deve intendersi di anni 16";

**VISTA** la nota prot. n. 126214/2010 del 13 dicembre 2010, con la quale la Cassa Depositi e Prestiti Spa in risposta alla suddetta nota dell'Ente, comunicava la "rettifica durata ammortamento", e quindi "preammortamento fino al 31 dicembre 2010 e ammortamento fino a 16 anni, decorrenza dal giorno successivo a quello di fine preammortamento e fino al 31 dicembre 2026;

**VISTA** la con nota prot. n. 6002/URAG del 15 dicembre 2010 dell'Ente Tutela Pesca indirizzata alla Direzione centrale programmazione, risorse economiche e finanziarie, con la quale si chiedeva alla Regione Autonoma Friuli Venezia Giulia il rilascio della necessaria garanzia fidejussoria sull'importo complessivo indicativo di € 2.008.146,00.- (€ 1.464.146,00 per capitale +€ 544.000,00 per interessi= € 2.008.146,00), per consentire al Direttore dell'Ente Tutela Pesca di poter stipulare il contratto di mutuo entro il 31 dicembre 2010, e alla Cassa Depositi e Prestiti di erogare il prestito di € 1.464.146,00 entro il 31 dicembre 2010; dichiarava che la copertura finanziaria è determinata per € 1.600.000,00.- dall'impegno pluriennale della Regione di 100.000,00.- annui fino al 2026, e per la differenza di € 544.000,00.- dall'impegno pluriennale dell'Ente Tutela Pesca di € 34.000,00.- annui fino al 2026;

**VISTA** la con nota prot. n. 20388/SPROG del 24 dicembre 2010 della Direzione centrale programmazione, risorse economiche e finanziarie con la quale, in risposta alla predetta nota, comunicava che "potrà essere garantito con fideiussione da parte della Regione Autonoma Friuli Venezia Giulia per la sola parte del contributo ancora da erogarsi all'Ente da parte della Direzione centrale risorse agricole, naturali, forestali e montagna";

**VISTA** la nota prot. n. 2481-URAG del 3 maggio 2011 con la quale l'Ente Tutela Pesca richiede la garanzia fidejussoria alla Regione sul mutuo di € 1.464.146,00.- che l'Ente deve contrarre con la Cassa Depositi e Prestiti; per la durata di anni 16, dal 2011 al 2026, tasso di interesse fisso e ammortamento a rate semestrali costanti posticipate, comprensive di capitale e interessi alla scopo di procedere con gli interventi di ristrutturazione e riqualificazione dell'allevamento ittico di Polcenigo, e di finalizzare il contributo regionale annuo di € 139.500,00 al versamento delle rate per capitale ed interessi riferite al mutuo;

**VISTA** la deliberazione n. 974 del 26 maggio 2011 con la quale la Direzione centrale finanze, patrimonio e programmazione servizio programmazione e gestione partecipazioni regionali con all'oggetto " Ir 22/2007, art, 7, comma 56, autorizzazione alla prestazione di garanzia fidejussoria da parte della Regione Friuli Venezia Giulia a favore dell'Ente Tutela Pesca sul mutuo che lo stesso contrarrà con la Cassa Depositi e Prestiti", con la quale è disposta la prestazione della garanzia fidejussoria sull'importo di € 2.232.000,00 di cui € 1.464.146,00 per quota capitale ed € 767.584,00 per quota interessi;

**VISTA** la nota prot. n. 2963-URAG dell'1 giugno 2011 con la quale si chiede alla Cassa Depositi e Prestiti Spa di rettificare le scadenze delle rate del piano di ammortamento del prestito di durata anni 16, dall'1/7/2011 al 30/6/2027 anzicchè dall'1/1/2011 al 31/12/2026, e nel contempo si comunica l'avvenuta approvazione da parte della Giunta Regionale, con DGR 974, della prestazione di garanzia fidejussoria in favore dell'ente Tutela Pesca, e l'avvenuta approvazione da parte del Consiglio direttivo della deliberazione n. 11/CD/2011 della rettifica nelle scadenze del piano di ammortamento;

**VISTI** i modelli A) – informazioni Tesoriere Ente Tutela Pesca, "testo standard RID" per l'autorizzazione permanente di addebito del prestito sul c/c intestato all'Ente Tutela Pesca, e l'Attestazione riferita ai vincoli paesaggistici sottoscritti in data 6 giugno 2011 dal Direttore dell'Ente ing. Paolo Stefanelli e trasmessi alla Cassa Depositi e Prestiti nella medesima data tramite e-mail;

**VISTO** il contratto di prestito n. 01/69.03/004.04 Rep. N. 27/ETP/2011 stipulato in data 14 giugno 2011 dall'Ente Tutela Pesca – posizione n. 4551983 - con la Cassa Depositi e Prestiti Spa, completo degli allegati A) (piano di ammortamento) e B) (fideiussione della Regione Friuli Venezia Giulia);

**VISTA** la nota prot. n. 3120/URAG del 14/6/2011 con all'oggetto "domanda di erogazione prestito di € 1.464.146,00 per ristrutturazione e riqualificazione dell'allevamento ittico di Polcenigo. Posizione n. 4554983 CUP C3510800020002 con la quale è richiesta alla Cassa Depositi e Prestiti Spa l'erogazione in un'unica soluzione dell'importo complessivo di € 1.464.146,00;

**VISTO** il provvisorio di entrata n. 141 dd. 30 giugno 2011 con il quale il Tesoriere dell'ente, Unicredit Banca Spa, ha provveduto all'incasso dell'importo di € 1.464.146,00 versato dalla Cassa Depositi e Prestiti Spa in relazione al suddetto mutuo posizione n. 4551983-00;

**VISTO** il decreto n. 337 del 6 luglio 2011 con all'oggetto "Interventi straordinari per gli impianti ittici di Pordenone e di Udine. Accertamento e riscossione prestito della Cassa Depositi e Prestiti" con il quale è stato riscosso dalla Cassa Depositi e Prestiti l'intero ammontare del capitale pari a € 1.464.146,00.-;

**VISTO** il piano di ammortamento, allegato A) del citato contratto di prestito, per la durata di anni 16, dal 1/7/2011 al 30/6/2027, rata semestrale posticipata, saggio 4,618% su un capitale di € 1.464.146,00 importo rata semestrale pari a € 65.224,23, sviluppato su n. 32 rate, distinte tra quota capitale e quota interessi, a partire dal 31 dicembre 2011 fino al 30 giugno 2027;

**VISTO** il decreto n. 772 del 23/04/2010 della Direzione centrale risorse rurali, agroalimentari e forestali – Servizio caccia, pesca e ambienti naturali con il quale viene impegnato l'importo di € 100.000,00 (centomila/00), quale limite di impegno ventennale a decorrere dall'anno 2007 a titolo di finanziamento per eseguire interventi straordinari per gli impianti ittici in provincia di Pordenone e di Udine;

**VISTA** la legge regionale n. 22 dd. 29/12/2010 concernente "Disposizioni per la formazione del bilancio pluriennale e annuale della Regione Autonoma Friuli Venezia Giulia (Legge finanziaria 2011)" ed in particolare l'art. 14, comma 85, tabella L, con la quale è istituito il limite 2 sul capitolo 6826, per l'importo di € 39.500,00 (trentanovemilacinquecento/00) dal 2011 al 2030, per le finalità di cui alla legge regionale 1/2007, art. 7, commi 60 e 61;

**VISTO** il decreto n. 236 del 18 febbraio 2011, pervenuto con nota prot. n. SCPA/11.7/15650 del 9/3/2011 pervenuta all'Ente in data 10/03/2011 con prot. n. 1386/UAG/URAG, con la quale la Direzione centrale risorse rurali, agroalimentari e forestali ha concesso il contributo annuo di € 39.500,00 (trentanovemilacinquecento/00) per 20 anni a favore dell'Ente Tutela Pesca a titolo di finanziamento per eseguire interventi straordinari per gli impianti ittici in provincia di Pordenone e di Udine, ed ha iscritto quale limite di impegno ventennale, a decorrere dall'anno 2011, a carico del cap. 6826 dello stato di previsione della spesa del Bilancio regionale per l'esercizio 2011, nell'ambito dell'UBI 11.4.2.1192, codice bilancio 2.02.03, in conto competenza pura per la prima annualità, e con l'onere relativo alle annualità successive per gli anni dal 2012 al 2030 a carico delle corrispondenti unità di bilancio per gli anni medesimi;

**VISTO** che l'Amministrazione Regionale ha concesso il finanziamento sull'intero importo di € 139.500,00 (centotrentanovemilacinquecento/00) attraverso l'iscrizione al capitolo 6826 di n. 2 limiti di impegno, rispettivamente limite 1 di € 100.000,00.- (centomila/00) e limite 2 di € 39.500,00.- (trentanovemilacinquecento/00);

**VISTO** il decreto n. 637/DIR del 24/11/2014 con il quale, in relazione alla suddetta somma concessa, viene accertato per l'anno 2014 l'importo complessivo di € 139.500,00 (centotrentanovemilacinquecento/00) al capitolo n. 4.14.14.1407 delle entrate dello stato di previsione del bilancio di previsione 2014-2016 e per l'anno 2014, in conto competenza 2014 (accertamento n. 175);

**VISTO** il contratto di prestito n. 01/69.03/004.04 Rep. N. 27/ETP/2011 stipulato in data 14 giugno 2011 dall'Ente Tutela Pesca – posizione n. 4551983 - con la Cassa Depositi e Prestiti Spa, completo degli allegati A) (piano di ammortamento) e B) (fideiussione della Regione Friuli Venezia Giulia), per la ristrutturazione e riqualificazione dell'allevamento ittico di Polcenigo in provincia di Pordenone;

**VISTO** il piano di ammortamento, allegato A) del citato contratto di prestito, per la durata di anni 16, dal 1/7/2011 al 30/6/2027, rata semestrale posticipata, saggio 4,618% su un capitale di € 1.464.146,00 (unmilionequattrocentosessantaquattromilacentoquarantasei/00) importo rata semestrale pari a € 65.224,23 (sessantacinquemiladuecentoventiquattro/23), sviluppato su n. 32 rate, distinte tra quota capitale e quota interessi, a partire dal 31 dicembre 2011 fino al 30 giugno 2027;

**VISTO** il decreto n. 337 del 6 luglio 2011 con all'oggetto "Interventi straordinari per gli impianti ittici di Pordenone e di Udine. Accertamento e riscossione prestito della Cassa Depositi e Prestiti" con il quale è stato riscosso dalla Cassa Depositi e Prestiti S.p.A. l'intero ammontare del capitale pari a € 1.464.146,00.- (unmilionequattrocentosessantaquattromilacentoquarantasei/00);

**VISTO** il decreto di liquidazione della Direzione centrale risorse agricole, forestali e ittiche – Servizio caccia e risorse ittiche;

**VISTO** il decreto con il quale si è proceduto alla riscossione dell'importo di 139.500,00 (centotrentanovecinquecento/00);

**VISTE** la 12° e 13° rata con scadenza rispettivamente al 30 giugno e al 31 dicembre 2017 di totali € 130.448,46 (centotrentamilaquattrocentoquarantotto/46);

**VISTO** i mandati di pagamento con i quali si è provveduto all'impegno e alla liquidazione per il pagamento della 12a e 13a rata per complessivi euro 130.448,46 (centotrentamilaquattrocentoquarantotto/46) del mutuo suddetto alla Cassa Depositi e Prestiti distintamente per quota interessi al cap 509 e quota capitale al cap 1501 della spesa distintamente per semestre;

**VISTI** i mandati di pagamento con i quali si è provveduto all'impegno e liquidazione per il pagamento della differenza di 7.051,08 al capitolo 1305 della spesa;

**VISTI** i provvedimenti ed i documenti contabili agli atti dell'Ente riferiti alle spese sostenute per eseguire interventi straordinari per gli impianti ittici in provincia di Pordenone e di Udine;

**VISTO** che l'Ente Tutela Pesca del Friuli Venezia Giulia deve presentare ai fini della rendicontazione del contributo complessivo di € 139.500,00 apposita dichiarazione sottoscritta dal funzionario responsabile del procedimento, sia esso dirigente ovvero responsabile di ufficio o di servizio, che attesti che l'attività per la quale detto contributo è stato erogato è stata realizzata nel rispetto delle disposizioni in materia e delle condizioni poste nei decreti di concessione come previsto rispettivamente dall'articolo 4 del decreto di concessione n. 772 del 23/4/2007 della Direzione centrale risorse agricole, naturali, forestali e montagna – Servizio pesca e acquacoltura, e dall'articolo 3 del decreto di concessione n. 236 del 18/2/2011 della Direzione centrale e risorse rurali, agroalimentari e forestali – Servizio caccia, pesca e ambienti naturali, riferita al finanziamento all'Ente Tutela Pesca del Friuli Venezia Giulia;

## DICHIARA

Nel corso dell'anno 2017 l'Ente Tutela Pesca del Friuli Venezia Giulia ha provveduto alle spese per eseguire interventi straordinari per gli impianti ittici in provincia di Pordenone e di Udine mediante utilizzo delle somme oggetto del contributo regionale di € 139.500,00 (centotrentanovemilacinquecento/00).

Il predetto contributo regionale - concesso ai sensi della L.R. 1/2007 ed in particolare l'art. 7, commi 60 e 61, dalla Direzione centrale risorse rurali, agroalimentari e forestali - è stato accertato e riscosso per € 139.500,00 (centotrentanovemilacinquecento/00) al capitolo n. 1407 delle entrate, "finanziamento della Regione all'Ente Tutela Pesca del Friuli Venezia Giulia per interventi straordinari per impianti ittici in provincia di Pordenone e di Udine – art. 7 comma 60 LR FIN 2007", in conto competenza 2017.

Di detto contributo regionale di € 139.500,00 (centotrentanovecinquecento/00) l'Ente Tutela Pesca:

- per € 48.746,30 ha sostenuto le spese con imputazione al capitolo della spesa 509 "interessi passivi per mutuo impianti ittici in provincia di Pordenone e di Udine (spesa vincolata)" per il pagamento della 10° e 11° rata semestrale in scadenza rispettivamente al 30 giugno e 31 dicembre 2016 dell'ammortamento del prestito (quota interessi) stipulato con la Cassa Depositi e Prestiti;

- per € 81.702,16 ha sostenuto le spese con imputazione al capitolo della spesa 1501 *“quota capitale del mutuo per gli impianti ittici in provincia di Pordenone e di Udine – art. 7 co. 60 LR FIN 2007 (spesa vincolata)”* per il pagamento della 10° e 11° rata semestrale in scadenza rispettivamente al 30 giugno e al 31 dicembre 2016 dell’ammortamento del prestito (quota capitale) stipulato con la Cassa Depositi e Prestiti;
- per € 7.581,08 ha sostenuto le spese con imputazione al capitolo della spesa 1305 *“spese riferite al finanziamento per interventi straordinari per gli impianti ittici in provincia di Pordenone e di Udine – art. 7, comma 60, LR FIN 2007 (spesa vincolata)”* a fronte di una somma stanziata di € 9.051,54 (novemilacinquantuno/54).

Pertanto, l’importo complessivo del contributo regionale di € 139.500,00 (centotrentanovemilacinquecento/00), nell’esercizio finanziario 2017, in conto competenza 2017, è stato impiegato nel rispetto delle disposizioni in materia e delle condizioni poste nei decreti di concessione come previsto rispettivamente dall’articolo 4 del decreto di concessione n. 772 del 23/4/2007 della Direzione centrale risorse agricole, naturali, forestali e montagna – Servizio pesca e acquacoltura, e dall’articolo 3 del decreto di concessione n. 236 del 18/2/2011 della Direzione centrale e risorse rurali, agroalimentari e forestali – Servizio caccia, pesca e ambienti naturali.

Udine, 15 giugno 2018

**IL DIRETTORE SOSTITUTO**

Gianni MIGHETTI

Comunicazione ai sensi della l.r. n. 7/2000, artt. n. 8 e 9

Amministrazione competente: ENTE TUTELA PESCA DEL FRIULI-VENEZIA GIULIA di UDINE  
Responsabile del procedimento: Gianni MIGHETTI – tel. 0432 551220 – [gianni.mighetti@regione.fvg.it](mailto:gianni.mighetti@regione.fvg.it)  
Responsabile dell’istruttoria: Paola Lupi – tel. 0432 551212 – [paola.lupi@regione.fvg.it](mailto:paola.lupi@regione.fvg.it)



<b>CONTENIMENTO DELLA SPESA - Impegni di spesa per studi e incarichi di consulenza anno 2017</b>						
CAPITOLO	DESCRIZIONE capitolo	2007	2008	2009	2017	
		totale impegnato	totale impegnato	totale impegnato	impegni	descrizione impegno
<b>107</b>	Incarichi e consulenze (spesa di funzionamento)	26.992,00	16.666,28	17.491,30	2.500,00	incarico individuale per consulenza ed assistenza fiscale dell'ETP per l'anno 2016/2017 al dott. Marco Carlin
					5.000,00	incarico individuale per consulenza editoriale e giornalistica a Di Giusto Alessandro
					2.500,00	incarico individuale per consulenza ed assistenza fiscale dell'ETP per l'anno 2017/2018 al dott. Marco Carlin
	<b>totale capitolo</b>	<b>26.992,00</b>	<b>16.666,28</b>	<b>17.491,30</b>	<b>10.000,00</b>	
<b>506</b>	incarichi e prestazioni professionali (spesa di funzionamento)	42.145,50	34.667,83	42.500,00	13.500,00	affidamento incarico trimestrale per consulenza e assistenza medico veterinaria agli allevamenti ittici dell'ente - Fabris
	<b>totale capitolo</b>	<b>42.145,50</b>	<b>34.667,83</b>	<b>42.500,00</b>	<b>13.500,00</b>	
	<b>TOTALE COMPLESSIVO</b>	<b>69.137,50</b>	<b>51.334,11</b>	<b>59.991,30</b>	<b>23.500,00</b>	
	totale impegni triennio 2007/2008/2009	180.462,91				
	media triennio	67.395,89				
	detratto il 25% della media	16.848,97				
	<b>MASSA SPENDIBILE per 2017</b>	<b>50.546,92</b>				
	impegni 2016	23.500,00				
	<b>minori IMPEGNI effettuati nel 2017</b>	<b>27.046,92</b>				



## ENTE TUTELA PESCA DEL FRIULI VENEZIA GIULIA



### INDICATORE ANNUALE DI TEMPESTIVITA' DEI PAGAMENTI

Si attesta che i pagamenti effettuati nell'anno si riferiscono a n. 202 fatture per l'importo complessivo di € 368.706,36 e che **il tempo medio dei pagamenti su base annua 2017 è pari a giorni 20,40 e l'indice di tempestività dei pagamenti è pari a - 6,31** come di seguito riepilogato e documentato dalle tabelle allegate alle attestazioni trimestrali:

trimestre 2016	Tempi medi di pagamento gg	Indice di tempestività	n. fatture	importo
1	35,55	0,28	34	44.519,71
2	10,07	-1,22	8	3.971,09
3	29,30	-1	65	82.182,24
4	6,71	-23,32	95	238.033,32
Media annua	20,40	-6,31	202	368.706,36

Il tempo medio di pagamento è stato calcolato come media ponderata del numero dei giorni tra la data di decorrenza del pagamento e la data di ordinazione del pagamento al tesoriere e la ponderazione è stata fatta con gli importi delle fatture.

L'Indice di tempestività dei pagamenti è stato calcolato come previsto dal D.Lgs. n. 231/2002 in particolare come media ponderata del numero dei giorni tra la data di scadenza della fattura e la data di ordinazione del pagamento al tesoriere e la ponderazione è stata fatta con gli importi delle fatture.

Udine, 17 gennaio 2018

**IL DIRETTORE SOSTITUTO**  
F.to Gianni MIGHETTI

## Allegato n.10 - Rendiconto della gestione

## CONTO ECONOMICO Esercizio 2017

Conto Economico	Anno	Anno-1	riferimento	riferimento
			art.2425 cc	DM 26/4/95
<b>A) COMPONENTI POSITIVI DELLA GESTIONE</b>				
1 Proventi da tributi	0,00	0,00		
2 Proventi da fondi perequativi	0,00	0,00		
<b>3 Proventi da trasferimenti e contributi</b>	1.404.266,84	0,00		
<i>a Proventi da trasferimenti correnti</i>	864.766,84	0,00		A5c
<i>b Quota annuale di contributi agli investimenti</i>	0,00	0,00		E20c
<i>c Contributi agli investimenti</i>	539.500,00	0,00		
4 Ricavi delle vendite e prestazioni e proventi da servizi pubblici	1.128.062,19	0,00	A	A1a
<i>a Proventi derivanti dalla gestione dei beni</i>	1.134,40	0,00		
<i>b Ricavi della vendita di beni</i>	0,00	0,00		
<i>c Ricavi e proventi dalla prestazione di servizi</i>	1.126.927,79	0,00		
5 Variazioni nelle rimanenze di prodotti in corso di lavorazione, etc. (+/-)	0,00	0,00	A2	A2
6 Variazione dei lavori in corso su ordinazione	0,00	0,00	A3	A3
7 Incrementi di immobilizzazioni per lavori interni	0,00	0,00	A4	A4
8 Altri ricavi e proventi diversi	113.061,51	0,00	A5	A5a e b
<b>TOTALE COMPONENTI POSITIVI DELLA GESTIONE (A)</b>	<b>2.645.390,54</b>	<b>0,00</b>		
<b>B) COMPONENTI NEGATIVI DELLA GESTIONE</b>				
9 Acquisto di materie prime e/o beni di consumo	299.676,11	0,00	B6	B6
10 Prestazioni di servizi	560.767,99	0,00	B7	B7
11 Utilizzo beni di terzi	25.506,75	0,00	B8	B8
12 Trasferimenti e contributi	0,00	0,00		
<i>a Trasferimenti correnti</i>	0,00	0,00		
<i>b Contributi agli investimenti ad Amministrazioni pubb.</i>	0,00	0,00		
<i>c Contributi agli investimenti ad altri soggetti</i>	0,00	0,00		
13 Personale	578.033,54	0,00	B9	B9
14 Ammortamenti e svalutazioni	166.879,75	0,00	B10	B10
<i>a Ammortamenti di immobilizzazioni Immateriali</i>	0,00	0,00	B10a	B10a
<i>b Ammortamenti di immobilizzazioni materiali</i>	51.583,52	0,00	B10b	B10b
<i>c Altre svalutazioni delle immobilizzazioni</i>	0,00	0,00	B10c	B10c
<i>d Svalutazione dei crediti</i>	115.296,23	0,00	B10d	B10d
15 Variazioni nelle rimanenze di materie prime e/o beni di consumo (+/-)	0,00	0,00	B11	B11
16 Accantonamenti per rischi	0,00	0,00	B12	B12
17 Altri accantonamenti	243.879,12	0,00	B13	B13
18 Oneri diversi di gestione	110.570,88	0,00	B14	B14
<b>TOTALE COMPONENTI NEGATIVI DELLA GESTIONE (B)</b>	<b>1.985.314,14</b>	<b>0,00</b>		
<b>DIFFERENZA FRA COMP. POSITIVI E NEGATIVI DELLA GESTIONE ( A-B)</b>	<b>660.076,40</b>	<b>0,00</b>	-	-

## CONTO ECONOMICO

Conto Economico Esercizio 2017	Anno	Anno-1	riferimento	riferimento
			art.2425 cc	DM 26/4/95
<b>C) PROVENTI ED ONERI FINANZIARI</b>				
<i>Proventi finanziari</i>				
19 Proventi da partecipazioni			C15	C15
a da società controllate	0,00	0,00		
b da società partecipate	0,00	0,00		
c da altri soggetti	0,00	0,00		
20 Altri proventi finanziari	485,96	0,00	C16	C16
<b>Totale proventi finanziari</b>	<b>485,96</b>	<b>0,00</b>		
<i>Oneri finanziari</i>				
21 Interessi ed altri oneri finanziari			C17	C17
a Interessi passivi	74.497,13	0,00		
b Altri oneri finanziari	0,00	0,00		
<b>Totale oneri finanziari</b>	<b>74.497,13</b>	<b>0,00</b>		
<b>TOTALE PROVENTI ED ONERI FINANZIARI (C)</b>	<b>-74.011,17</b>	<b>0,00</b>	-	-
<b>D) RETTIFICHE DI VALORE ATTIVITA' FINANZIARIE</b>				
22 Rivalutazioni	0,00	0,00	D18	D18
23 Svalutazioni	0,00	0,00	D19	D19
<b>TOTALE RETTIFICHE (D)</b>	<b>0,00</b>	<b>0,00</b>		
<b>E) PROVENTI ED ONERI STRAORDINARI</b>				
24 Proventi straordinari			E20	E20
a Proventi da permessi di costruire	0,00	0,00		
b Proventi da trasferimenti in conto capitale	0,00	0,00		
c Sopravvenienze attive e insussistenze del passivo	1.058.899,77	0,00		E20b
d Plusvalenze patrimoniali	0,00	0,00		E20c
e Altri proventi straordinari	0,00	0,00		
<b>Totale proventi straordinari</b>	<b>1.058.899,77</b>	<b>0,00</b>		
25 Oneri straordinari			E21	E21
a Trasferimenti in conto capitale	0,00	0,00		
b Sopravvenienze passive e insussistenze dell'attivo	1.307.275,33	0,00		E21b
c Minusvalenze patrimoniali	0,00	0,00		E21a
d Altri oneri straordinari	0,00	0,00		E21d
<b>Totale oneri straordinari</b>	<b>1.307.275,33</b>	<b>0,00</b>		
<b>TOTALE PROVENTI ED ONERI STRAORDINARI (E)</b>	<b>-248.375,56</b>	<b>0,00</b>	-	-
<b>RISULTATO PRIMA DELLE IMPOSTE (A-B+C+D+E)</b>	<b>337.689,67</b>	<b>0,00</b>	-	-
26 Imposte	38.889,94	0,00	E22	E22
<b>27 RISULTATO DELL'ESERCIZIO</b>	<b>298.799,73</b>	<b>0,00</b>	E23	E23

## Allegato n.10 - Rendiconto della gestione

## STATO PATRIMONIALE - ATTIVO

Stato Patrimoniale (attivo) Esercizio 2017	Anno	Anno-1	referimento	referimento
			art.2425 cc	DM 26/4/95
<b>A) CREDITI vs.LO STATO ED ALTRE AMMINISTRAZIONI PUBBLICHE PER LA PARTECIPAZIONE AL FONDO DI DOTAZIONE</b>	0,00	0,00	A	A
<b>TOTALE CREDITI vs PARTECIPANTI (A)</b>	<b>0,00</b>	<b>0,00</b>		
<b>B) IMMOBILIZZAZIONI</b>				
<b>I <u>Immobilizzazioni immateriali</u></b>			BI	BI
1 Costi di impianto e di ampliamento	0,00	0,00	BI1	BI1
2 Costi di ricerca sviluppo e pubblicità	0,00	0,00	BI2	BI2
3 Diritti di brevetto ed utilizzazione opere dell'ingegno	0,00	0,00	BI3	BI3
4 Concessioni, licenze, marchi e diritti simile	0,00	0,00	BI4	BI4
5 Avviamento	0,00	0,00	BI5	BI5
6 Immobilizzazioni in corso ed acconti	0,00	0,00	BI6	BI6
9 Altre	0,00	0,00	BI7	BI7
<b>Totale immobilizzazioni immateriali</b>	<b>0,00</b>	<b>0,00</b>		
<b><u>Immobilizzazioni materiali (3)</u></b>				
<b>II 1 Beni demaniali</b>	0,00	0,00		
1.1 Terreni	0,00	0,00		
1.2 Fabbricati	0,00	0,00		
1.3 Infrastrutture	0,00	0,00		
1.9 Altri beni demaniali	0,00	0,00		
<b>III 2 Altre immobilizzazioni materiali (3)</b>	6.205.697,23	6.118.741,71		
2.1 Terreni	505.207,13	10.632,19	BI11	BI11
a di cui in leasing finanziario	0,00	0,00		
2.2 Fabbricati	5.618.709,00	5.985.404,94		
a di cui in leasing finanziario	0,00	0,00		
2.3 Impianti e macchinari	26.574,18	0,00	BI12	BI12
a di cui in leasing finanziario	0,00	0,00		
2.4 Attrezzature industriali e commerciali	31.338,71	0,00	BI13	BI13
2.5 Mezzi di trasporto	0,03	113.073,54		
2.6 Macchine per ufficio e hardware	9.429,65	0,00		
2.7 Mobili e arredi	0,03	403,14		
2.8 Infrastrutture	0,00	0,00		
2.9 Diritti reali di godimento (voce soppressa dal 2017)		0,00		
2.99 Altri beni materiali	14.438,50	9.227,90		
3 Immobilizzazioni in corso ed acconti	0,00	0,00	BI15	BI15
<b>Totale immobilizzazioni materiali</b>	<b>6.205.697,23</b>	<b>6.118.741,71</b>		
<b>IV <u>Immobilizzazioni finanziarie (1)</u></b>				
<b>1 Partecipazioni in</b>			BI111	BI111
a imprese controllate	0,00	0,00	BI111a	BI111a
b imprese partecipate	0,00	0,00	BI111b	BI111b
c altri soggetti	0,00	0,00		
<b>2 Crediti verso</b>			BI112	BI112
a altre amministrazioni pubbliche	0,00	0,00		
b imprese controllate	0,00	0,00	BI112a	BI112a
c imprese partecipate	0,00	0,00	BI112b	BI112b
c altri soggetti	68.886,20	276.044,60	BI112c BI112d	BI112d
3 Altri titoli	0,00	0,00	BI113	
<b>Totale immobilizzazioni finanziarie</b>	<b>68.886,20</b>	<b>276.044,60</b>		
<b>TOTALE IMMOBILIZZAZIONI (B)</b>	<b>6.274.583,43</b>	<b>6.394.786,31</b>	-	-

## STATO PATRIMONIALE - ATTIVO

Stato Patrimoniale (attivo) Esercizio 2017	Anno	Anno-1	riferimento	riferimento
			art.2425 cc	DM 26/4/95
<b>C) ATTIVO CIRCOLANTE</b>				
I <u>Rimanenze</u>	0,00	0,00	CI	CI
<b>Totale rimanenze</b>	0,00	0,00		
II <u>Crediti (2)</u>				
1 Crediti di natura tributaria				
a <i>Crediti da tributi destinati al finanziamento della sanità</i>	0,00	0,00		
b <i>Altri crediti da tributi</i>	0,00	0,00		
c <i>Crediti da Fondi perequativi</i>	0,00	0,00		
2 Crediti per trasferimenti e contributi				
a <i>verso amministrazioni pubbliche</i>	600.000,00	0,00		
b <i>imprese controllate</i>	0,00	0,00	CII2	CII2
c <i>imprese partecipate</i>	0,00	0,00	CII3	CII3
d <i>verso altri soggetti</i>	0,00	0,00		
3 Verso clienti ed utenti	2.812,46	0,00	CII1	CII1
4 Altri Crediti			CII5	CII5
a <i>verso l'erario</i>	0,00	0,00		
b <i>per attività svolta per c/terzi</i>	0,00	0,00		
c <i>altri</i>	59.455,93	0,00		
<b>Totale crediti</b>	662.268,39	0,00		
III <u>Attività finanziarie che non costituiscono immobilizzi</u>				
1 Partecipazioni	0,00	0,00	CIII1,2,3,4,5	CIII1,2,3
2 Altri titoli	0,00	0,00	CIII6	CIII5
<b>Totale attività finanziarie che non costituiscono immobilizzi</b>	0,00	0,00		
IV <u>Disponibilità liquide</u>				
1 Conto di tesoreria				
a <i>Istituto tesoriere</i>	1.327.264,42	1.051.777,70		CIV1a
b <i>presso Banca d'Italia</i>	0,00	0,00		
2 Altri depositi bancari e postali	0,00	0,00	CIV1	CIV1b e CIV1c
3 Denaro e valori in cassa	0,00	0,00	CIV2 e CIV3	CIV2 e CIV3
4 Altri conti presso la tesoreria statale intestati all'ente	0,00	0,00		
<b>Totale disponibilità liquide</b>	1.327.264,42	1.051.777,70		
<b>TOTALE ATTIVO CIRCOLANTE (C)</b>	1.989.532,81	1.051.777,70		
<b>D) RATEI E RISCONTI</b>				
1 Ratei attivi	0,00	0,00	D	D
2 Risconti attivi	0,00	0,00	D	D
<b>TOTALE RATEI E RISCONTI (D)</b>	0,00	0,00		
<b>TOTALE DELL'ATTIVO (A+B+C+D)</b>	8.264.116,24	7.446.564,01	-	-

(1) con separata indicazione degli importi esigibili entro l'esercizio successivo.

(2) con separata indicazione degli importi esigibili oltre l'esercizio successivo.

(3) con separata indicazione degli importi relativi a beni indisponibili.

## Allegato n.10 - Rendiconto della gestione

## STATO PATRIMONIALE - PASSIVO

Stato Patrimoniale (passivo) Esercizio 2017	Anno	Anno-1	referimento	referimento
			art.2425 cc	DM 26/4/95
<b>A) PATRIMONIO NETTO</b>				
I Fondo di dotazione	7.059.898,64	7.059.898,64	AI	AI
II Riserve	0,00	0,00		
a da risultato economico di esercizi precedenti	0,00	0,00	AIV, AV, AVI, AVII, AVII	AIV, AV, AVI, AVII, AVII
b da capitale	0,00	0,00	AII, AIII	AII, AIII
c da permessi di costruire	0,00	0,00		
d riserve indisponibili per beni demaniali e patrimoniali indisponibili e per i beni culturali	0,00	0,00		
e altre riserve indisponibili	0,00	0,00		
III Risultato economico dell'esercizio	298.799,73	0,00	AIX	AIX
<b>TOTALE PATRIMONIO NETTO (A)</b>	<b>7.358.698,37</b>	<b>7.059.898,64</b>		
<b>B) FONDI PER RISCHI ED ONERI</b>				
1 Per trattamento di quiescenza	0,00	0,00	B1	B1
2 Per imposte	0,00	0,00	B2	B2
3 Altri	243.879,12	0,00	B3	B3
<b>TOTALE FONDI RISCHI ED ONERI (B)</b>	<b>243.879,12</b>	<b>0,00</b>		
<b>C) TRATTAMENTO DI FINE RAPPORTO</b>				
<b>TOTALE T.F.R. (C)</b>	<b>0,00</b>	<b>0,00</b>	C	C
<b>D) DEBITI (1)</b>				
1 Debiti da finanziamento				
a prestiti obbligazionari	0,00	0,00	D1e D2	D1
b v/ altre amministrazioni pubbliche	0,00	0,00		
c verso banche e tesoriere	0,00	0,00	D4	D3 e D4
d verso altri finanziatori	0,00	0,00	D5	
2 Debiti verso fornitori	105.843,98	0,00	D7	D6
3 Acconti	0,00	0,00	D6	D5
4 Debiti per trasferimenti e contributi				
a enti finanziati dal servizio sanitario nazionale	0,00	0,00		
b altre amministrazioni pubbliche	0,00	0,00		
c imprese controllate	0,00	0,00	D9	D8
d imprese partecipate	0,00	0,00	D10	D9
e altri soggetti	0,00	0,00		
5 Altri debiti			D12,D13,D14	D11,D12,D13
a tributari	18.594,32	0,00		
b verso istituti di previdenza e sicurezza sociale	5.444,88	0,00		
c per attività svolta per c/terzi (2)	0,00	0,00		
d altri	531.655,57	386.665,37		
<b>TOTALE DEBITI ( D)</b>	<b>661.538,75</b>	<b>386.665,37</b>		

**STATO PATRIMONIALE - PASSIVO**

Stato Patrimoniale (passivo) Esercizio 2017	Anno	Anno-1	riferimento	riferimento
			art.2425 cc	DM 26/4/95
<b>E) RATEI E RISCONTI E CONTRIBUTI AGLI INVESTIMENTI</b>				
I Ratei passivi	0,00	0,00	E	E
II Risconti passivi			E	E
1 Contributi agli investimenti	0,00	0,00		
a da altre amministrazioni pubbliche	0,00	0,00		
b da altri soggetti	0,00	0,00		
2 Concessioni pluriennali	0,00	0,00		
3 Altri risconti passivi	0,00	0,00		
<b>TOTALE RATEI E RISCONTI (E)</b>	<b>0,00</b>	<b>0,00</b>		
<b>TOTALE DEL PASSIVO (A+B+C+D+E)</b>	<b>8.264.116,24</b>	<b>7.446.564,01</b>		
<b>CONTI D'ORDINE</b>				
1) Impegni su esercizi futuri	0,00	0,00		
2) beni di terzi in uso	0,00	0,00		
3) beni dati in uso a terzi	0,00	0,00		
4) garanzie prestate a amministrazioni pubbliche	0,00	0,00		
5) garanzie prestate a imprese controllate	0,00	0,00		
6) garanzie prestate a imprese partecipate	0,00	0,00		
7) garanzie prestate a altre imprese	0,00	0,00		
<b>TOTALE CONTI D'ORDINE</b>	<b>0,00</b>	<b>0,00</b>		

(1) con separata indicazione degli importi esigibili oltre l'esercizio successivo



## NOTA INTEGRATIVA ALLA CONTABILITA' ECONOMICO-PATRIMONIALE

### Premessa

A decorrere dal 2017, tutti gli Enti strumentali della Regione Autonoma Friuli Venezia Giulia che adottano la contabilità finanziaria sono tenuti ad affiancare alla stessa, ai fini conoscitivi, un sistema di contabilità economico-patrimoniale, garantendo la rilevazione unitaria dei fatti gestionali, sia sotto il profilo finanziario che sotto il profilo economico-patrimoniale.

L'avvio della contabilità economico patrimoniale e l'adozione del piano dei conti integrato richiedono:

- a) l'attribuzione ai capitoli/articoli del bilancio gestionale/PEG della codifica prevista nel piano finanziario (almeno al quarto livello);
- b) la definizione di procedure informativo-contabili che consentano l'attribuzione della codifica del piano dei conti finanziario (quinto livello) agli accertamenti/incassi agli impegni/pagamenti, evitando l'applicazione del criterio della prevalenza;
- c) la codifica dell'inventario secondo il piano dei conti integrato, sempre evitando l'applicazione del criterio della prevalenza, e l'eventuale aggiornamento dell'inventario (se non rappresenta la situazione patrimoniale dell'ente).
- d) l'elaborazione dello stato patrimoniale di apertura, riferito contabilmente al 1° gennaio 2017, ottenuto riclassificando l'ultimo stato patrimoniale/conto del patrimonio,

La prima attività richiesta per l'adozione della nuova contabilità è stata *la riclassificazione delle voci dello stato patrimoniale* chiuso il 31 dicembre 2016 secondo l'articolazione prevista dallo stato patrimoniale allegato al decreto legislativo n. 118 del 2011: a tal fine è stato necessario riclassificare le singole voci dell'inventario secondo il piano dei conti patrimoniali.

La seconda attività richiesta è consistita nell'*eventuale applicazione dei criteri di valutazione dell'attivo e del passivo* previsti dal principio applicato della contabilità economico patrimoniale *all'inventario e allo stato patrimoniale riclassificato*: a tal fine, si è predisposta una tabella che, per *ciascuna delle voci dell'inventario e dello stato patrimoniale riclassificato*, che affianca agli importi di chiusura del precedente esercizio, gli importi attribuiti a seguito del processo di rivalutazione e le differenze di valutazione, negative e positive.

Una volta terminate le operazioni di riclassificazione, quindi, è stato necessario registrare nelle scritture economico-patrimoniali i valori di avvio dei conti patrimoniali riclassificati (in base ai valori alla data del 31 dicembre 2016) effettuando la scrittura di apertura dell'attivo e del passivo, con contropartita a saldo il patrimonio netto.

Al termine si è proceduto a contabilizzare le differenze da rivalutazione movimentando in contropartita dei singoli conti patrimoniali il conto «rettifiche di valutazione».

I prospetti riguardanti l'inventario e lo stato patrimoniale al 1° gennaio dell'esercizio di avvio della nuova contabilità, riclassificati e rivalutati, nel rispetto del decreto legislativo n. 118 del 2011, con l'indicazione delle differenze di rivalutazione, sono oggetto di approvazione da parte del Direttore sostituto sulla base del prospetto che evidenzia il raccordo tra la vecchia e la nuova classificazione.

## IL CONTO ECONOMICO

Nel conto economico sono rilevati i componenti positivi e negativi della gestione secondo i criteri di competenza economica, rilevati dalla contabilità economico-patrimoniale, nel rispetto del principio contabile applicato della contabilità economico-patrimoniale di cui all'Allegato n. 4/3 del D.lgs 118/2011.

Lo schema è formulato sulla base di un modello a struttura scalare che evidenzia i risultati della gestione caratteristica, finanziaria, straordinaria e giunge al risultato economico finale di € 298.799,73

Il risultato della gestione finanziaria mostra un saldo di € 660.076,40.. Le singole voci delle componenti negative si collegano alle spese relative alle liquidazioni in c/competenza registrate al Piano dei conti finanziario sugli impegni di competenza del bilancio finanziario.

La gestione straordinaria si chiude con un risultato positivo di e 1.307.275,33. Tale risultato è dovuto ai seguenti valori:

- ) € 1.058.899,77 per sopravvenienze attive e insussistenze del passivo, frutto principalmente di incrementi nel valore delle attività derivanti dalle rivalutazioni in sede di riclassificazione dell'inventario
- ) € 1.307.275,33 per sopravvenienze passive e insussistenze dell'attivo, frutto come sopra principalmente da decrementi nel valore delle attività a seguito della rivalutazione dei beni dell'inventario a seguito della riclassificazione.

## STATO PATRIMONIALE

Lo Stato patrimoniale dimostra la consistenza degli elementi patrimoniali a fine esercizio ed è predisposto nel rispetto del principio contabile applicato della contabilità economico patrimoniale di cui all'Allegato n. 4/3 del D.Lgs 118/2011.

L'attivo è diviso in 4 classi principali: crediti v/partecipanti (non rileva per l'ente), immobilizzazioni, attivo circolante e ratei e risconti. Il passivo invece distingue le varie fonti di finanziamento secondo la loro natura in 5 classi principali: patrimonio netto, fondi rischi ed oneri, trattamento di fine rapporto, debiti, ratei e risconti e contributi agli investimenti.

I valori relativi ai beni mobili ed immobili del patrimonio attivo trovano corrispondenza nei valori espressi dall'inventario, e sono stati oggetto di riclassificazione. I beni sono stati ammortizzati utilizzando i coefficienti previsti per tipologia di bene ammortizzabile di cui al principio applicato allegato n. 4/3.

I valori iniziali sono stati rettificati per effetto della riclassificazione. Al 31 dicembre il valore è pari ad € 6.205.697,23.

€ 600.000,00 derivano dal credito verso l'Amministrazione regionale dal contributo per i lavori all'impianto ittico di Flambro e per il Piano gestione ittica.

L'ammontare del Fondo svalutazione crediti è stato riportato in detrazione del valore dei crediti che, pertanto, sono iscritti al netto del predetto fondo.

Il patrimonio netto ammonta ad € 7.358.698,37

€ 243.879,12 rappresentano i vari fondi accantonati nel bilancio finanziario

Lo Stato patrimoniale pareggia nell'anno 2017 rispetto ad € 7.446.564,001 dell'anno 2016. in € 8.264.116,24.

	A	B	C	D		E=B+D	F	G	H	I
	inventario al 31/12/2016	registro beni ammortizzabili	differenze	INCREMENTI	DECREMENTI	TOT VALORE AMMORTIZZABILE	F.DO AMMORTAMENTO - UTILIZZO	QUOTA AMM	FONDO AMM A FINE ES (F+G)	VALORE NETTO RESIDUO A FINE ESERCIZIO (E-H)
beni immobili										
TERRENI	10.632,19	10.632,19	0,00	0,00	0,00	10.632,19	0,00	0,00	0,00	10.632,19
TERRENI EDIFICABILI	0,00	494.574,94	494.574,94	0,00	0,00	494.574,94	0,00	0,00	0,00	494.574,94
tot terreni	10.632,19	505.207,13	494.574,94	0,00	0,00	505.207,13	0,00	0,00	0,00	505.207,13
FABBRICATI	5.985.404,94	5.618.709,00	-366.695,94	0,00	0,00	5.618.709,00	0,00	0,00	0,00	5.618.709,00
<b>tot</b>	<b>5.996.037,13</b>	<b>6.123.916,13</b>	<b>127.879,00</b>	<b>0,00</b>	<b>0,00</b>	<b>6.123.916,13</b>	<b>0,00</b>	<b>0,00</b>	<b>0,00</b>	<b>6.123.916,13</b>
beni mobili										
MOBILI ARREDI MACCHINE D'UFFICIO	403,14									
MOBILI E ARREDI PER UFFICIO	0,00	0,00	0,00	6.134,32		6.134,32	5.851,18	283,14	6.134,32	0,00
MOBILI E ARREDI PER LABORATORI	0,00	0,00	0,00	120,00		120,00		120,00	120,00	0,00
mobili e arredi nac	0,00	0,00	0,00	16.085,68		16.085,68	13.352,64	2.733,01	16.085,65	0,03
<b>totale mobili e arredi</b>	<b>0,00</b>	<b>0,00</b>	<b>0,00</b>	<b>22.340,00</b>		<b>22.340,00</b>	<b>19.203,82</b>	<b>3.136,15</b>	<b>22.339,97</b>	<b>0,03</b>
MACCHINARI	0,00	0,00	0,00	49.269,85		49.269,85	48.132,09	849,62	48.981,71	288,14
IMPIANTI	0,00	571,82	571,82	113.390,63		113.962,45	69.599,55	18.076,86	87.676,41	26.286,04
<b>tot impianti e macchinari</b>	<b>0,00</b>	<b>571,82</b>	<b>571,82</b>	<b>162.660,48</b>		<b>163.232,30</b>	<b>117.731,64</b>	<b>18.926,48</b>	<b>136.658,12</b>	<b>26.574,18</b>
ATTREZZATURE SCIENTIFICHE	0,00	85,19	85,19	12.476,09		12.561,28	10.920,59	518,50	11.439,09	1.122,19
ATTREZZATURE NAC	0,00	5.501,23	5.501,23	128.694,09		134.195,32	95.771,66	8.207,14	103.978,80	30.216,52
<b>tot attrezzature industriali e commerciali</b>	<b>0,00</b>	<b>5.586,42</b>	<b>5.586,42</b>	<b>141.170,18</b>		<b>146.756,60</b>	<b>106.692,25</b>	<b>8.725,64</b>	<b>115.417,89</b>	<b>31.338,71</b>
STRUMENTI TECNICI, ATTREZZATURE IN GENERE AUTOMEZZI E ALTRI MEZZI DI TRASPORTO	113.073,64									
MEZZI DI TRASPORTO STRADALI	0,00	0,00	0,00	225.273,70		225.273,70	206.467,82	18.805,85	225.273,67	0,03
MEZZI DI TRASPORTO PER VIE D'ACQUA	0,00	0,00	0,00	11.964,80		11.964,80	11.964,80		11.964,80	0,00
<b>tot mezzi di trasporto</b>	<b>0,00</b>	<b>0,00</b>	<b>0,00</b>	<b>237.238,50</b>		<b>237.238,50</b>	<b>218.432,62</b>	<b>18.805,85</b>	<b>237.238,47</b>	<b>0,03</b>

MACCHINE PER UFFICIO	0,00	329,40	329,40	6.343,35		6.672,75	6.343,35		6.343,35	329,40
SERVER	0,00	0,00	0,00	5.577,12		5.577,12	5.577,12		5.577,12	0,00
POSTAZIONI DI LAVORO	0,00	0,00	0,00	33.503,40		33.503,40	30.077,64	1.070,58	31.148,22	2.355,18
PERIFERICHE	0,00	793,00	793,00	15.411,92		16.204,92	12.381,83	437,42	12.839,25	3.365,67
APPARATI DI TELECOMUNICAZIONI	0,00	3.379,40	3.379,40	94,38		3.473,78	94,38		94,38	3.379,40
TABLET E DISPOSITIVI DI TELEFO	0,00	0,00	0,00	892,48		892,48	892,48	0,00	892,48	0,00
<b>tot macchine per ufficio e hardware</b>	<b>0,00</b>	<b>4.501,80</b>	<b>4.501,80</b>	<b>61.822,65</b>	<b>0,00</b>	<b>66.324,45</b>	<b>55.366,80</b>	<b>1.508,00</b>	<b>56.894,80</b>	<b>9.429,65</b>
OGGETTI DI VALORE	0,00	0,00	0,00	5.672,00		5.672,00	0,00	0,00	0,00	5.672,00
MATERIALE BIBLIOGRAFICO	9.227,90	0,00	-9.227,90	9.227,90		9.227,90	0,00	461,40	461,40	8.766,50
<b>totale altri beni materiali</b>	<b>9.227,90</b>	<b>0,00</b>	<b>-9.227,90</b>	<b>14.899,90</b>		<b>14.899,90</b>	<b>0,00</b>	<b>461,40</b>	<b>461,40</b>	<b>14.438,50</b>
MOBILI E ARREDI	0,00	8.292,25	8.292,25	0,00	8.292,25	0,00	7.889,11	0,00	0,00	0,00
MACCHINE ED ATTREZZATURE D'UFFICIO	0,00	2.810,00	2.810,00	0,00	2.810,00	0,00	2.810,00	0,00	0,00	0,00
<b>totale beni costituenti la dotazione d'ufficio o ambienti collegati</b>	<b>0,00</b>	<b>11.102,25</b>	<b>11.102,25</b>	<b>0,00</b>	<b>11.102,25</b>	<b>0,00</b>	<b>10.699,11</b>	<b>0,00</b>	<b>0,00</b>	<b>0,00</b>
LIBRI ED ENCICLOPEDI	0,00	9.227,90	9.227,90	0,00	9.227,90	0,00	0,00	0,00	0,00	0,00
<b>totale libri e enciclopedie</b>	<b>0,00</b>	<b>9.227,90</b>	<b>9.227,90</b>	<b>0,00</b>	<b>9.227,90</b>	<b>0,00</b>	<b>0,00</b>	<b>0,00</b>	<b>0,00</b>	<b>0,00</b>
APPARECCHIATURE INFORMATICHE	0,00	52.833,09	52.833,09	0,00	52.833,09	0,00	46.377,24	0,00	0,00	0,00
ATTREZZATURE E STRUMENTI TECNICI	0,00	242.228,08	242.228,08	0,00	242.228,08	0,00	169.163,44	0,00	0,00	0,00
APPARECCHIATURE FOTO-CINEMATOGRAFICHE	0,00	11.343,13	11.343,13	0,00	11.343,13	0,00	10.233,23	0,00	0,00	0,00
APPARECCHIATURE AGRICOLE E MECCAN	0,00	66.376,38	66.376,38	0,00	66.376,38	0,00	59.310,99	0,00	0,00	0,00
ELETTRODOMESTICI	0,00	5.153,05	5.153,05	0,00	5.153,05	0,00	4.253,17	0,00	0,00	0,00
ATTREZZATURE PER CONDIZIONAMENTO	0,00	1.143,25	1.143,25	0,00	1.143,25	0,00	1.143,25			
<b>totale apparecchiature informatiche, foto-cinem.,tecniche,strumenti tecn. E di misuraz, attr agricole</b>	<b>0,00</b>	<b>379.076,98</b>	<b>379.076,98</b>	<b>0,00</b>	<b>379.076,98</b>	<b>0,00</b>	<b>290.481,32</b>	<b>0,00</b>	<b>0,00</b>	<b>0,00</b>
SCULTURE RIPRODUZIONI SPECIE	0,00	5.672,00	5.672,00	0,00	5.672,00	0,00	0,00	0,00	0,00	0,00
<b>totale quadri, sculture e oggetti d'arte</b>	<b>0,00</b>	<b>5.672,00</b>	<b>5.672,00</b>	<b>0,00</b>	<b>5.672,00</b>	<b>0,00</b>	<b>0,00</b>	<b>0,00</b>	<b>0,00</b>	<b>0,00</b>
AUTOMEZZI E AUTOCARRI	0,00	203.604,58	203.604,58	0,00	203.604,58	0,00	184.798,70	0,00	0,00	0,00
NATANTI E MOTORI	0,00	11.964,80	11.964,80	0,00	11.964,80	0,00	11.964,80	0,00	0,00	0,00
MEZZI AGRICOLI	0,00	19.483,20	19.483,20	0,00	19.483,20	0,00	19.483,20	0,00	0,00	0,00



## RIVALUTAZIONI - SCRITTURE DI RETTIFICA

CONTO	DENOMINAZIONE	VALORE CHIUSURA 31/12/2016	VALORE CRITERI 118	RETTIFICHE
	TERRENI EDIFICABILI	0,00	494.574,94	494.574,94
	FABBRICATI	5.985.404,94	5.618.709,00	-366.695,94
	MOBILI E ARREDI PER UFFICI	403,14	6.134,32	5.731,18
	MOBILI E ARREDI NAC	0,00	16.085,68	16.085,68
	MOBILI E ARREDI PER LABORATORI	0,00	120,00	120,00
	MACCHINARI	0,00	49.269,85	49.269,85
	IMPIANTI	0,00	113.962,45	113.962,45
	ATTREZZATURE SCIENTIFICHE	0,00	12.561,28	12.561,28
	ATTREZZATURE NAC	0,00	134.195,32	134.195,32
	MEZZI DI TRASPORTO STRADALI	113.073,54	225.273,70	112.200,16
	MEZZI DI TRASPORTO PER VIE D'ACQUA	0,00	11.964,80	11.964,80
	MACCHINE PER UFFICIO	0,00	6.672,75	6.672,75
	SERVER	0,00	5.577,12	5.577,12
	POSTAZIONI DI LAVORO	0,00	33.503,40	33.503,40
	PERIFERICHE	0,00	16.204,92	16.204,92
	APPARATI DI TELECOMUNICAZIONI	0,00	3.473,78	3.473,78
	TABLET E DISPOSITIVI DI TELEFO	0,00	892,48	892,48
	OGGETTI DI VALORE	0,00	5.672,00	5.672,00
	terreni	10.632,19	10.632,19	
	materiale bibliografico	9.227,90	9.227,90	
	<b>TOTALE</b>	<b>6.118.741,71</b>	<b>6.774.707,88</b>	<b>655.966,17</b>

**ENTE TUTELA PATRIMONIO ITTICO**  
**VERBALE DI VERIFICA DI CASSA**  
**ANNO 2017**

Proceduto in data 15/06/2018 all'esame dei registri e dei documenti contabili, si accerta quanto segue:

<b>I. - ENTRATA</b>			
Fondo di cassa alla chiusura dell'esercizio 2016	Euro		1.051.777,70
Reversali trasmesse dall'Ente:	Euro	2.347.852,60	
Reversali registrate dal Tesoriere (dalla n. 1 alla n. 1298)	Euro	2.347.852,60	
Reversali Incassate:	Euro	2.347.852,60	
Reversali da incassare/regolarizzare:	Euro	0,00	
Entrate da regolarizzare:	Euro	0,00	
<b>TOTALE ENTRATE</b>	<b>Euro</b>		<b>3.399.630,30</b>
<i>Differenza tra reversali trasmesse e reversali registrate</i>	<i>Euro</i>		<i>0,00</i>
<b>II. - USCITA</b>			
Deficienza di cassa alla chiusura dell'esercizio 2016	Euro		0,00
Mandati trasmessi dall'Ente:	Euro	2.072.345,88	
Mandati registrati dal Tesoriere (dal n. 1 al n. 1636)	Euro	2.072.345,88	
Mandati pagati:	Euro	2.072.345,88	
Mandati da pagare/regolarizzare:	Euro	0,00	
Uscite da regolarizzare:	Euro	0,00	
<b>TOTALE USCITE</b>	<b>Euro</b>		<b>2.072.345,88</b>
<i>Differenza tra mandati trasmessi e mandati registrati</i>	<i>Euro</i>		<i>0,00</i>
<b>Fondi a disposizione dell'Ente per la gestione del bilancio</b>	<b>Euro</b>		<b>1.327.284,42</b>

La presente verifica è comprensiva degli allegati:

1. Reversali da incassare
2. Mandati da pagare
3. Incassi da regolarizzare
4. Pagamenti da regolarizzare
5. Quadro di raccordo con la tesoreria provinciale
6. Quadro illustrativo delle differenze
7. Pignoramenti in essere

Il presente verbale è redatto in tre (3) originali, uno per l'Ente e due per il tesoriere.



**IL DIRETTORE SOSTITUTO**  
**dott. GIANNI MICHETTI**

(Timbro e firma dell'Ente)

IL TESORIERE  
 UniCredit S.p.A.

UniCredit S.p.A.

Sede Sociale  
 Via A. Specchi 16  
 00186 Roma

Capitale Sociale € 19.647.948.525,10  
 interamente versato - Banca iscritta all'Albo  
 delle Banche e Capogruppo del Gruppo  
 Bancario UniCredit - Albo dei Gruppi Bancari:  
 cod. 02008 1 - Cod. ABI 02008.1 - Iscrizione al  
 Registro delle Imprese di Roma. Codice Fiscale  
 e P. IVA n° 00348170101 - Aderente al Fondo  
 Interbancario di Tutela dei Depositi.





## ENTE TUTELA PATRIMONIO ITTICO



**DECRETO** n. 480/DIR  
del 21/6/2018

**OGGETTO:** Accertamento dei residui attivi e passivi esercizio 2017

**Visto** il decreto n. 234/DIR del 6 aprile 2018 recante "Approvazione del Bilancio di previsione ETPI per gli anni 2018-2020 e per l'anno 2018, del Programma biennale degli acquisti di beni e servizi, del Programma triennale 2018-2020 ed Elenco annuale 2018 dei lavori pubblici" approvato dalla Giunta regionale con deliberazione n. 993 del 24 aprile 2018;

**Visto** il decreto 231 del 4/4/2018;

**Ritenuto** di annullare il predetto decreto per le parti riferite alla determinazione dei residui attivi e passivi a seguito di approfondimenti da parte degli uffici per ridefinizione degli stessi con il presente provvedimento;

**Visto** che nel corso del 2017 sono stati accertati € 2.912.401,70 e riscossi € 2.210.927,15 e LE MINORI ENTRATE SONO PARI AD € 241.090,40 e pertanto € 701.474,55 rappresentano i residui anno 2017 sulle somme accertate anno 2017, come riportato nell'allegata tabella A) parte integrante e sostanziale del presente provvedimento;

**Visto** che nel corso del 2017 sono stati impegnati € 2.342.521,42 e pagati € 1.892.220,00 ed economie per € 1.478.110,09 e pertanto € 450.301,42 rappresentano i residui anno 2017 sulle somme impegnate anno 2017, come riportato sinteticamente nell'allegata tabella B) parte integrante e sostanziale della presente deliberazione;

**Vista** la Relazione del Collegio dei Revisori dei Conti allegato parte integrante e sostanziale del presente provvedimento;

**PRESO ATTO** che il presente provvedimento è immediatamente esecutivo e verrà allegato al Rendiconto Generale dell'Ente Tutela Patrimonio Ittico per l'esercizio finanziario 2017;

### DECRETA

Per le motivazioni specificate nelle premesse,

- 1) Di annullare il decreto n. 231/DIR del 4/4/2018 esclusivamente per la parte riferita agli importi dei residui per rideterminazione degli importi medesimi a seguito di ulteriori approfondimenti degli uffici;
- 2) Di approvare la situazione dei residui attivi e passivi dell'esercizio finanziario 2017 secondo gli elementi di cui alle tabelle A e "B nelle seguenti risultanze finali:

#### Residui attivi

Somme accertate nel 2017	€ 2.912.401,70
Somme riscosse nel 2017 su accertato 2017	€ 2.210.927,16
Somme da riscuotere su accertato al 31/12/2017	€ 701.474,55
<b>Totale residui attivi al 31/12/2017</b>	<b>€ 701.474,55</b>

#### Residui passivi

Somme impegnate nel 2017	€ 2.342.521,42
Somme pagate nel 2017 su impegnato 2017	€ 1.892.220,00
Somme da pagare su impegnato al 31/12/2017	€ 450.301,42



**Totale residui passivi al 31/12/2017**

**€ 450.301,42**

- 3) La documentazione di seguito allegata costituisce parte integrante e sostanziale del presente provvedimento:
- Tabelle entrate e spese A), B)
  - Relazione del Collegio dei Revisori dei Conti.

**IL DIRETTORE SOSTITUTO**

Gianni MIGHETTI



Responsabile del procedimento: Gianni MIGHETTI

Responsabile dell'istruttoria: Paola LUPI

*PL*

ENTE TUTELA PATRIMONIO ITTICO

Stampa : Giornale Accertamenti per Capitolo  
Nome file : /home2/ascotweb/tmp/ascotweb/FMC75433.ist  
Eseguito da : LUIPI  
Data della stampa : 16/06/2018

Valori dei parametri	
Esercizio	: 2017
Esercizio provenienza fondi	: 2017
Dal numero	: 0
al numero	: 999999999
Dalla data	:
alla data	:
Dal Capitolo	: 0
Dall'Articolo	: 0
al Capitolo	: 999999
all'Articolo	: 999
Soggetto	: 0
Anno Delibera	: 0
Progressivo Delibera	: 0
Accert. esecutivi	:
Accert. con eccesso di Documenti	:
Accert. non completamente coperti	:
Ufficio	:
Stampa dettagliata	: N
Descrizione soggetto	: N
Tipo riclassificazione	:
Cod. ricl. :	

ESERCIZIO : 2017

NUMERO	DELIBERA	E SOGGETTO	ES	DATA	Imp. attuale	Disponibilita'	Reversali	Reversali	Reversali	Economie	Imp. residuo				
CAPITOLO: 205 ARTICOLO: 0 TRASFERIMENTI DALLA REGIONE ANCHE IN VIA ANTICIPATA PER IL PERSONALE ASSUNTO CON CONTRATTO DI DIRITTO PRIVATO DALL'ETP DEL FVG PER TUTTE LE ATTIVITA' DI GESTIONE DEGLI IMPIANTI ITTICI COMPRESA PISCICOLTURA, NONCHE' RIPOPOLAMENTO DELLE ACQUE INTERNE-ART.11 COMMA 16BIS L.R. 3.7.2000 N. 13 COME AGGIUNTO DA ART. 18 COMMA 1 L.R. 25.8.2006 N. 17															
102	284/2017	6	364	25/07/2017	Y	117	2017	25/07/2017	600.000,00	0,00	600.000,00	600.000,00	600.000,00	0,00	0,00
TOTALE CAPITOLO :					600.000,00	0,00	600.000,00	600.000,00	600.000,00	600.000,00	0,00	0,00			
CAPITOLO: 213 ARTICOLO: 0 TRASFERIMENTO PER LE ATTIVITA' DI RIPOPOLAMENTO DELLE ACQUE CON ANGUILLA ART 14 COMMA 3 LR 29/12/2010 N. 22															
103	285/2017	6	365	25/07/2017	Y	117	2017	25/07/2017	0,00	0,00	0,00	0,00	0,00	0,00	0,00
319	471/2017	6	559	16/10/2017	Y	1151	2017	17/10/2017	0,00	0,00	0,00	0,00	0,00	0,00	0,00
461	571/2017	6	675	01/12/2017	Y	1133	2017	01/12/2017	30.000,00	0,00	30.000,00	30.000,00	30.000,00	0,00	0,00
402	571/2017	6	675	01/12/2017	Y	1133	2017	01/12/2017	25.449,00	0,00	25.449,00	25.449,00	25.449,00	0,00	0,00
TOTALE CAPITOLO :					55.449,00	0,00	55.449,00	55.449,00	55.449,00	55.449,00	0,00	0,00			
CAPITOLO: 214 ARTICOLO: 0 TRASFERIMENTI REGIONALI PER LA PREDISPOSIZIONE DEL PIANO DI GESTIONE ITTICA ART 6 TER LR 12/5/1971 N. 19 ART. 2 COMMA 14 LER STAB 2016															
470	718/2017	6	814	29/12/2017	Y	1163	2017	29/12/2017	200.000,00	200.000,00	0,00	0,00	0,00	0,00	200.000,00
TOTALE CAPITOLO :					200.000,00	200.000,00	0,00	0,00	0,00	0,00	0,00	200.000,00			
CAPITOLO: 401 ARTICOLO: 1 CONTRIBUTI DI ENTI PUBBLICI DIVERSI															
309	460/2017	6	553	10/10/2017	Y	5503	2017	12/10/2017	0,43	0,00	0,43	0,43	0,43	0,00	0,00
TOTALE CAPITOLO :					0,43	0,00	0,43	0,43	0,43	0,43	0,00	0,00			
CAPITOLO: 401 ARTICOLO: 2 CONTRIBUTI DA ENTI O AGENZIE REGIONALI															
310	461/2017	6	554	10/10/2017	Y	5503	2017	12/10/2017	7.387,12	0,00	7.387,12	7.387,12	7.387,12	0,00	0,00
TOTALE CAPITOLO :					7.387,12	0,00	7.387,12	7.387,12	7.387,12	7.387,12	0,00	0,00			
CAPITOLO: 501 ARTICOLO: 0 CANONI PER L' ESERCIZIO DELLA PESCA E RILASCIO LICENZE ED AUTORIZZAZIONI NELLE ACQUE INTERNE DEL F.V.G. (ARTT. 2-4-5, L.R. N. 43 DEL 09.06.1988)															
45	163/2017	6	221	07/06/2017	Y	1401	2017	07/06/2017	175.059,00	0,00	175.059,00	175.059,00	175.059,00	0,00	0,00
47	164/2017	6	222	07/06/2017	Y	1401	2017	07/06/2017	135.692,00	0,00	135.692,00	135.692,00	135.692,00	0,00	0,00
49	165/2017	6	223	07/06/2017	Y	1401	2017	07/06/2017	445.876,00	0,00	445.876,00	445.876,00	445.876,00	0,00	0,00
51	166/2017	6	224	07/06/2017	Y	1401	2017	07/06/2017	73.928,00	0,00	73.928,00	73.928,00	73.928,00	0,00	0,00
53	169/2017	6	227	07/06/2017	Y	1151	2017	07/06/2017	1.266,00	0,00	1.266,00	1.266,00	1.266,00	0,00	0,00
55	170/2017	6	228	07/06/2017	Y	1151	2017	07/06/2017	1.673,00	0,00	1.673,00	1.673,00	1.673,00	0,00	0,00
57	175/2017	6	230	07/06/2017	Y	1151	2017	07/06/2017	7.021,00	0,00	7.021,00	7.021,00	7.021,00	0,00	0,00
58	176/2017	6	229	07/06/2017	Y	1151	2017	08/06/2017	2.417,00	0,00	2.417,00	2.417,00	2.417,00	0,00	0,00
105	308/2017	6	389	27/07/2017	Y	1401	2017	27/07/2017	27.933,00	0,00	27.933,00	27.933,00	27.933,00	0,00	0,00

ESERCIZIO : 2017

NUMERO	DELIBERA	E SOGGETTO	ES	DATA	Imp. attuale	Disponibilita'	Reversali	Reversali	Reversali	Economie	Imp. residuo				
CAPITOLO: 501 ARTICOLO: 0 CANONI PER L' ESERCIZIO DELLA PESCA E RILASCIO LICENZE ED AUTORIZZAZIONI NELLE ACQUE INTERNE DEL F.V.G. (ARTT. 2-4-5, L.R. N. 43 DEL 09.06.1988)															
151	369/2017	6	454	30/08/2017	Y	1401	2017	01/09/2017	15.842,00	0,00	15.842,00	15.842,00	15.842,00	0,00	0,00
155	372/2017	6	458	27/07/2017	Y	1151	2017	01/09/2017	2.615,00	0,00	2.615,00	2.615,00	2.615,00	0,00	0,00
157	373/2017	6	457	30/08/2017	Y	1151	2017	01/09/2017	1.964,00	0,00	1.964,00	1.964,00	1.964,00	0,00	0,00
229	418/2017	6	504	25/09/2017	Y	1401	2017	28/09/2017	10.586,00	0,00	10.586,00	10.586,00	10.586,00	0,00	0,00
232	429/2017	6	517	29/09/2017	Y	1151	2017	29/09/2017	2.001,00	0,00	2.001,00	2.001,00	2.001,00	0,00	0,00
298	445/2017	6	536	10/10/2017	Y	1401	2017	10/10/2017	10.479,00	0,00	10.479,00	10.479,00	10.479,00	0,00	0,00
315	468/2017	6	568	16/10/2017	Y	1151	2017	17/10/2017	2.456,00	0,00	2.456,00	2.456,00	2.456,00	0,00	0,00
317	469/2017	6	569	16/10/2017	Y	5613	2017	17/10/2017	30,00	0,00	30,00	30,00	30,00	0,00	0,00
318	469/2017	6	569	16/10/2017	Y	5614	2017	17/10/2017	30,00	0,00	30,00	30,00	30,00	0,00	0,00
432	687/2017	6	784	23/12/2017	Y	1151	2017	29/12/2017	685,00	0,00	685,00	685,00	685,00	0,00	0,00
433	687/2017	6	784	29/12/2017	Y	1151	2017	29/12/2017	153,00	153,00	0,00	0,00	0,00	0,00	153,00
435	687/2017	6	784	29/12/2017	Y	1401	2017	26/12/2017	1.105,20	1.105,20	0,00	0,00	0,00	0,00	1.105,20
436	687/2017	6	784	29/12/2017	Y	1151	2017	29/12/2017	38,40	0,00	38,40	38,40	38,40	0,00	0,00
437	687/2017	6	784	29/12/2017	Y	1151	2017	29/12/2017	73,20	0,00	73,20	73,20	73,20	0,00	0,00
439	687/2017	6	784	29/12/2017	Y	1151	2017	29/12/2017	61,40	0,00	61,40	61,40	61,40	0,00	0,00
440	687/2017	6	784	29/12/2017	Y	1151	2017	29/12/2017	61,40	0,00	61,40	61,40	61,40	0,00	0,00
441	687/2017	6	784	29/12/2017	Y	1151	2017	29/12/2017	61,40	0,00	61,40	61,40	61,40	0,00	0,00
442	688/2017	6	785	29/12/2017	Y	1151	2017	29/12/2017	1.708,00	0,00	1.708,00	1.708,00	1.708,00	0,00	0,00
444	688/2017	6	785	29/12/2017	Y	1151	2017	29/12/2017	163,00	0,00	163,00	163,00	163,00	0,00	0,00
447	690/2017	6	789	29/12/2017	Y	1151	2017	29/12/2017	12,00	12,00	0,00	0,00	0,00	0,00	12,00
TOTALE CAPITOLO :						920.990,00	1.270,20	919.719,80	919.719,80	919.719,80	919.719,80	0,00	1.270,20		
CAPITOLO: 503 ARTICOLO: 0 PROVENTI DERIVANTI DALLA PRESTAZIONE DI SERVIZI (RECUPERI PESCE)															
18	88/2017	5	140	08/05/2017	Y	4745	2017	08/05/2017	66,37	0,00	66,37	66,37	66,37	0,00	0,00
19	88/2017	5	140	08/05/2017	Y	5091	2017	08/05/2017	86,13	0,00	86,13	86,13	86,13	0,00	0,00
20	88/2017	6	140	08/05/2017	Y	5547	2017	08/05/2017	78,81	0,00	78,81	78,81	78,81	0,00	0,00
28	117/2017	6	169	18/05/2017	Y	1135	2017	18/05/2017	170,19	0,00	170,19	170,19	170,19	0,00	0,00
111	332/2017	6	416	07/08/2017	Y	4412	2017	07/08/2017	73,08	0,00	73,08	73,08	73,08	0,00	0,00
112	332/2017	6	416	07/08/2017	Y	5579	2017	07/08/2017	101,60	0,00	101,60	101,60	101,60	0,00	0,00
128	345/2017	6	429	16/08/2017	Y	663	2017	16/08/2017	1.058,56	0,00	1.058,56	1.058,56	1.058,56	0,00	0,00
129	345/2017	6	429	16/08/2017	Y	663	2017	16/08/2017	221,23	0,00	221,23	221,23	221,23	0,00	0,00
160	381/2017	6	468	05/09/2017	Y		2017	06/09/2017	1.138,70	462,76	675,94	675,94	675,94	0,00	462,76
172	386/2017	6	471	07/09/2017	Y	1151	2017	08/09/2017	0,00	0,00	0,00	0,00	0,00	0,00	0,00
195	386/2017	6	471	07/09/2017	Y	5587	2017	08/09/2017	0,00	0,00	0,00	0,00	0,00	0,00	0,00
196	386/2017	6	471	07/09/2017	Y	1210	2017	08/09/2017	0,00	0,00	0,00	0,00	0,00	0,00	0,00
197	386/2017	6	471	07/09/2017	Y	5587	2017	08/09/2017	90,91	0,00	90,91	90,91	90,91	0,00	0,00
198	386/2017	6	471	07/09/2017	Y	1210	2017	08/09/2017	45,70	0,00	45,70	45,70	45,70	0,00	0,00
199	386/2017	6	471	07/09/2017	Y	5589	2017	08/09/2017	61,88	0,00	61,88	61,88	61,88	0,00	0,00
303	448/2017	6	539	10/10/2017	Y	5607	2017	11/10/2017	1.843,56	0,00	1.843,56	1.843,56	1.843,56	0,00	0,00
345	490/2017	6	592	23/10/2017	Y		2017	24/10/2017	1.048,45	0,00	1.048,45	1.048,45	1.048,45	0,00	0,00
371	530/2017	6	632	14/11/2017	Y	5467	2017	15/11/2017	107,99	0,00	107,99	107,99	107,99	0,00	0,00
388	551/2017	6	653	23/11/2017	Y	5435	2017	23/11/2017	129,08	0,00	129,08	129,08	129,08	0,00	0,00
395	583/2017	6	689	01/12/2017	Y		2017	01/12/2017	405,94	313,95	91,99	91,99	91,99	0,00	313,95
451	696/2017	6	844	29/12/2017	Y		2017	29/12/2017	817,06	817,06	0,00	0,00	0,00	0,00	817,06
TOTALE CAPITOLO :						7.545,24	1.593,77	5.951,47	5.951,47	5.951,47	5.951,47	0,00	1.593,77		

ESERCIZIO : 2017

NUMERO	DELIBERA	E SOGGETTO	ES	DATA	Imp. attuale	Disponibilita'	Reversali	Reversali	Reversali	Economie	Imp. residuo			
CAPITOLO: 504 ARTICOLO: 0 PROVENTI DERIVANTI DA ASSOLVIMENTO OBBLIGHI ITTIOGENICI														
88	225/2017	6	301	26/06/2017	Y	2017	26/06/2017	176.571,15	27.357,50	149.213,65	149.213,65	149.213,65	0,00	27.357,50
307	453/2017	6	546	10/10/2017	Y	5497	2017	44,99	0,00	44,99	44,99	44,99	0,00	0,00
308	458/2017	6	551	10/10/2017	Y	5495	2017	510,00	0,00	510,00	510,00	510,00	0,00	0,00
393	560/2017	6	664	30/11/2017	Y	5499	2017	77,46	13,97	63,49	63,49	63,49	0,00	13,97
417	664/2017	6	808	29/12/2017	Y		2017	12.837,90	0,03	12.837,87	12.837,87	12.837,87	0,00	0,03
418	658/2017	6	769	22/12/2017	Y	40	2017	2.841,34	0,00	2.841,34	2.841,34	2.841,34	0,00	0,00
TOTALE CAPITOLO :					192.882,84	27.371,50	165.511,34	165.511,34	165.511,34	0,00	27.371,50			
CAPITOLO: 509 ARTICOLO: 0 CANONI LAGHETTI														
104	302/2017	6	382	27/07/2017	Y	5155	2017	360,00	0,00	360,00	360,00	360,00	0,00	0,00
110	310/2017	6	391	27/07/2017	Y	5291	2017	240,00	0,00	240,00	240,00	240,00	0,00	0,00
116	337/2017	6	421	07/08/2017	Y	5179	2017	240,00	0,00	240,00	240,00	240,00	0,00	0,00
130	346/2017	6	430	16/08/2017	Y	4329	2017	360,00	0,00	360,00	360,00	360,00	0,00	0,00
133	350/2017	6	434	21/08/2017	Y	5110	2017	1.080,00	0,00	1.080,00	1.080,00	1.080,00	0,00	0,00
170	395/2017	6	480	07/09/2017	Y	5293	2017	240,00	0,00	240,00	240,00	240,00	0,00	0,00
304	449/2017	6	543	10/10/2017	Y	5211	2017	360,00	0,00	360,00	360,00	360,00	0,00	0,00
305	450/2017	6	544	10/10/2017	Y	5359	2017	3.960,00	0,00	3.960,00	3.960,00	3.960,00	0,00	0,00
365	513/2017	6	616	13/11/2017	Y	5623	2017	360,00	0,00	360,00	360,00	360,00	0,00	0,00
389	552/2017	6	654	24/11/2017	Y	4404	2017	40,00	0,00	40,00	40,00	40,00	0,00	0,00
390	552/2017	6	654	24/11/2017	Y	4404	2017	200,00	0,00	200,00	200,00	200,00	0,00	0,00
TOTALE CAPITOLO :					7.440,00	0,00	7.440,00	7.440,00	7.440,00	0,00	0,00			
CAPITOLO: 602 ARTICOLO: 0 AFFITTO IMMOBILI														
1	9/2017	6	42	17/02/2017	Y	4013	2017	261,80	0,00	261,80	261,80	261,80	0,00	0,00
6	37/2017	6	73	20/03/2017	Y	4013	2017	130,90	0,00	130,90	130,90	130,90	0,00	0,00
17	69/2017	6	123	20/04/2017	Y	4013	2017	130,90	0,00	130,90	130,90	130,90	0,00	0,00
32	146/2017	6	199	26/05/2017	Y	4013	2017	130,90	0,00	130,90	130,90	130,90	0,00	0,00
113	333/2017	6	417	07/08/2017	Y	4013	2017	130,90	0,00	130,90	130,90	130,90	0,00	0,00
114	333/2017	6	417	07/08/2017	Y	4013	2017	130,90	0,00	130,90	130,90	130,90	0,00	0,00
115	333/2017	6	417	07/08/2017	Y	4013	2017	130,90	0,00	130,90	130,90	130,90	0,00	0,00
140	352/2017	6	436	22/08/2017	Y	4013	2017	87,20	0,00	87,20	87,20	87,20	0,00	0,00
TOTALE CAPITOLO :					1.134,40	0,00	1.134,40	1.134,40	1.134,40	0,00	0,00			
CAPITOLO: 603 ARTICOLO: 0 INTERESSI ATTIVI SU DEPOSITI E CONTI CORRENTI														
5	29/2017	6	€7	13/03/2017	Y	3915	2017	452,84	412,40	40,36	40,36	40,36	0,00	412,48
33	148/2017	6	201	26/05/2017	Y	4215	2017	1,27	0,00	1,27	1,27	1,27	0,00	0,00
35	151/2017	6	204	29/05/2017	Y	4215	2017	1,00	0,00	1,00	1,00	1,00	0,00	0,00
37	151/2017	6	204	29/05/2017	Y	4215	2017	0,99	0,00	0,99	0,99	0,99	0,00	0,00
39	151/2017	6	204	29/05/2017	Y	4215	2017	1,17	0,00	1,17	1,17	1,17	0,00	0,00
40	152/2017	6	205	29/05/2017	Y	4215	2017	0,39	0,00	0,39	0,39	0,39	0,00	0,00
95	245/2017	6	324	06/07/2017	Y	1401	2017	1,75	0,00	1,75	1,75	1,75	0,00	0,00

ESERCIZIO : 2017

NUMERO	DELIBERA	E SOGGETTO	ES	DATA	Imp. attuale	Disponibilita'	Reversali	Reversali	Reversali	Economie	Imp. residuo			
CAPITOLO: 603 ARTICOLO: 0 INTERESSI ATTIVI SU DEPOSITI E CONTI CORRENTI														
96	247/2017	6	326	06/07/2017	Y	1401	2017	06/07/2017	2,38	0,00	2,38	2,38	0,00	0,00
148	362/2017	6	446	28/08/2017	Y	1401	2017	28/08/2017	0,37	0,00	0,37	0,37	0,00	0,00
149	362/2017	6	446	28/08/2017	Y	1401	2017	28/08/2017	0,35	0,00	0,35	0,35	0,00	0,00
174	387/2017	6	472	07/09/2017	Y	1151	2017	08/09/2017	0,98	0,98	0,00	0,00	0,00	0,98
176	387/2017	6	472	07/09/2017	Y	1151	2017	08/09/2017	0,97	0,97	0,00	0,00	0,00	0,97
178	387/2017	6	472	07/09/2017	Y	1151	2017	08/09/2017	0,96	0,96	0,00	0,00	0,00	0,96
180	387/2017	6	472	07/09/2017	Y	1151	2017	08/09/2017	0,95	0,95	0,00	0,00	0,00	0,95
182	387/2017	6	472	07/09/2017	Y	1151	2017	08/09/2017	0,94	0,94	0,00	0,00	0,00	0,94
184	387/2017	6	472	07/09/2017	Y	1151	2017	08/09/2017	0,93	0,93	0,00	0,00	0,00	0,93
201	387/2017	6	472	07/09/2017	Y	4073	2017	08/09/2017	0,98	0,00	0,98	0,98	0,00	0,00
203	387/2017	6	472	07/09/2017	Y	4073	2017	08/09/2017	0,97	0,00	0,97	0,97	0,00	0,00
205	387/2017	6	472	07/09/2017	Y	4073	2017	08/09/2017	0,96	0,00	0,96	0,96	0,00	0,00
207	387/2017	6	472	07/09/2017	Y	4073	2017	08/09/2017	0,95	0,00	0,95	0,95	0,00	0,00
209	387/2017	6	472	07/09/2017	Y	4086	2017	08/09/2017	0,94	0,00	0,94	0,94	0,00	0,00
211	387/2017	6	472	07/09/2017	Y	4086	2017	08/09/2017	0,93	0,00	0,93	0,93	0,00	0,00
419	673/2017	6	774	28/12/2017	Y	4215	2017	28/12/2017	0,54	0,00	0,54	0,54	0,00	0,00
422	674/2017	6	840	29/12/2017	Y	4086	2017	29/12/2017	0,92	0,00	0,92	0,92	0,00	0,00
424	674/2017	6	840	29/12/2017	Y	4086	2017	29/12/2017	0,91	0,00	0,91	0,91	0,00	0,00
426	674/2017	6	840	29/12/2017	Y	4086	2017	29/12/2017	0,90	0,00	0,90	0,90	0,00	0,00
427	676/2017	6	842	29/12/2017	Y	4215	2017	29/12/2017	0,40	0,00	0,40	0,40	0,00	0,00
428	676/2017	6	842	29/12/2017	Y	4215	2017	29/12/2017	0,34	0,00	0,34	0,34	0,00	0,00
460	701/2017	6	847	29/12/2017	Y	1401	2017	29/12/2017	1,66	0,00	1,66	1,66	0,00	0,00
461	700/2017	6	846	29/12/2017	Y	1401	2017	29/12/2017	1,93	0,00	1,93	1,93	0,00	0,00
462	699/2017	6	845	29/12/2017	Y	1401	2017	29/12/2017	0,37	0,00	0,37	0,37	0,00	0,00
463	706/2017	6	900	29/12/2017	Y	3915	2017	29/12/2017	0,32	0,00	0,32	0,32	0,00	0,00
465	707/2017	6	801	29/12/2017	Y	3915	2017	29/12/2017	0,92	0,00	0,92	0,92	0,00	0,00
466	709/2017	6	799	29/12/2017	Y	3915	2017	29/12/2017	0,44	0,00	0,44	0,44	0,00	0,00
482	722/2017	6	851	29/12/2017	Y	1401	2017	29/12/2017	0,37	0,00	0,37	0,37	0,00	0,00
483	721/2017	6	850	29/12/2017	Y	1401	2017	29/12/2017	1,96	1,96	0,00	0,00	0,00	1,96
TOTALE CAPITOLO :						485,96	420,54	65,42	65,42	65,42	0,00	420,54		
CAPITOLO: 701 ARTICOLO: 0 RECUPERI E RIMBORSI DI SPESE DI FUNZIONAMENTO E GENERALI														
67	186/2017	6	244	08/06/2017	Y	197	2017	08/06/2017	516,44	0,00	516,44	516,44	0,00	0,00
131	348/2017	6	432	16/08/2017	Y	5395	2017	16/08/2017	81,67	0,00	81,67	81,67	0,00	0,00
TOTALE CAPITOLO :						598,11	0,00	598,11	598,11	598,11	0,00	0,00		
CAPITOLO: 702 ARTICOLO: 0 RECUPERI DI SOMME EROGATE SU CAPITOLI DI SPESA COMPRESI I RIENTRI DI ANTICIPAZIONI.														
3	26/2017	6	65	08/03/2017	Y	1151	2017	08/03/2017	247,00	0,00	247,00	247,00	0,00	0,00
54	169/2017	6	227	07/06/2017	Y	1151	2017	07/06/2017	10,71	0,00	10,71	10,71	0,00	0,00
56	170/2017	6	228	07/06/2017	Y	1151	2017	07/06/2017	17,68	0,00	17,68	17,68	0,00	0,00
59	176/2017	6	229	07/06/2017	Y	1151	2017	08/06/2017	70,58	0,00	70,58	70,58	0,00	0,00
61	171/2017	6	234	07/06/2017	Y	1401	2017	08/06/2017	159,50	0,00	159,50	159,50	0,00	0,00
63	172/2017	6	233	07/06/2017	Y	1401	2017	08/06/2017	107,80	0,00	107,80	107,80	0,00	0,00
65	173/2017	6	232	07/06/2017	Y	1401	2017	08/06/2017	25,75	0,00	25,75	25,75	0,00	0,00
87	207/2017	6	268	16/06/2017	Y	4529	2017	16/06/2017	55.216,18	0,00	55.216,18	55.216,18	0,00	0,00

ESERCIZIO : 2017

NUMERO	DELIBERA	E SOGGETTO	ES	DATA	Imp. attuale	Disponibilita'	Reversali	Reversali	Reversali	Economie	Imp. residuo				
CAPITOLO: 702 ARTICOLO: 0 RECUPERI DI SOMME EROGATE SU CAPITOLI DI SPESA COMPRESI I RIENTRI DI ANTICIPAZIONI.															
107	308/2017	6	389	27/07/2017	Y	1401	2017	27/07/2017	150,00	0,00	150,00	150,00	150,00	0,00	0,00
109	309/2017	6	390	27/07/2017	Y	1401	2017	27/07/2017	11,93	0,00	11,93	11,93	11,93	0,00	0,00
154	370/2017	6	455	30/08/2017	Y	1401	2017	01/09/2017	71,30	0,00	71,30	71,30	71,30	0,00	0,00
156	372/2017	6	458	27/07/2017	Y	1151	2017	01/09/2017	42,83	0,00	42,83	42,83	42,83	0,00	0,00
158	373/2017	6	457	30/08/2017	Y	1151	2017	01/09/2017	9,36	0,00	9,36	9,36	9,36	0,00	0,00
220	408/2017	6	494	20/09/2017	Y	1151	2017	23/09/2017	5.875,53	5.875,53	0,00	0,00	0,00	0,00	5.875,53
228	417/2017	6	503	25/09/2017	Y	1401	2017	28/09/2017	51,82	0,00	51,82	51,82	51,82	0,00	0,00
233	429/2017	6	517	29/09/2017	Y	1151	2017	29/09/2017	20,11	0,00	20,11	20,11	20,11	0,00	0,00
234	431/2017	6	519	29/09/2017	Y	1151	2017	30/09/2017	2.696,42	0,00	2.696,42	2.696,42	2.696,42	0,00	0,00
235	431/2017	6	519	29/09/2017	Y	1151	2017	30/09/2017	10,59	0,00	10,59	10,59	10,59	0,00	0,00
236	431/2017	6	519	29/09/2017	Y	1151	2017	30/09/2017	129,66	0,00	129,66	129,66	129,66	0,00	0,00
237	431/2017	6	519	29/09/2017	Y	1151	2017	30/09/2017	263,99	0,00	263,99	263,99	263,99	0,00	0,00
314	467/2017	6	567	16/10/2017	Y	1401	2017	17/10/2017	63,24	0,00	63,24	63,24	63,24	0,00	0,00
316	468/2017	6	568	16/10/2017	Y	1151	2017	17/10/2017	37,89	0,00	37,89	37,89	37,89	0,00	0,00
392	492/2017	6	572	19/10/2017	Y	1151	2017	29/11/2017	88,16	0,00	88,16	88,16	88,16	0,00	0,00
416	662/2017	6	843	29/12/2017	Y	5437	2017	29/12/2017	3.835,16	3.835,16	0,00	0,00	0,00	0,00	3.835,16
429	683/2017	6	797	29/12/2017	Y	1151	2017	29/12/2017	534,43	0,00	534,43	534,43	534,43	0,00	0,00
434	687/2017	6	784	29/12/2017	Y	1151	2017	29/12/2017	57,80	0,00	57,80	57,80	57,80	0,00	0,00
438	687/2017	6	784	29/12/2017	Y	1151	2017	29/12/2017	33,60	0,00	33,60	33,60	33,60	0,00	0,00
449	693/2017	6	821	29/12/2017	Y	1151	2017	29/12/2017	287,89	0,00	287,89	287,89	287,89	0,00	0,00
450	693/2017	6	821	29/12/2017	Y	1151	2017	29/12/2017	287,99	0,00	287,99	287,99	287,99	0,00	0,00
453	705/2017	6	790	29/12/2017	Y		2017	29/12/2017	79,50	0,00	79,50	79,50	79,50	0,00	0,00
455	704/2017	6	788	29/12/2017	Y	1401	2017	29/12/2017	77,20	0,00	77,20	77,20	77,20	0,00	0,00
457	703/2017	6	786	29/12/2017	Y	1401	2017	29/12/2017	47,45	0,00	47,45	47,45	47,45	0,00	0,00
459	703/2017	6	786	29/12/2017	Y	1401	2017	29/12/2017	71,00	0,00	71,00	71,00	71,00	0,00	0,00
467	714/2017	6	824	29/12/2017	Y	1151	2017	29/12/2017	123,51	0,00	123,51	123,51	123,51	0,00	0,00
468	714/2017	6	824	29/12/2017	Y	1151	2017	29/12/2017	491,13	0,00	491,13	491,13	491,13	0,00	0,00
472	705/2017	6	790	29/12/2017	Y	5672	2017	31/12/2017	7,95	0,00	7,95	7,95	7,95	0,00	0,00
474	705/2017	6	790	29/12/2017	Y	5671	2017	31/12/2017	7,95	0,00	7,95	7,95	7,95	0,00	0,00
484	718/2017	6	814	29/12/2017	Y	1151	2017	29/12/2017	1.154,56	1.154,56	0,00	0,00	0,00	0,00	1.154,56
494	408/2017	6	494	20/09/2017	Y	1151	2017	20/09/2017	4.806,89	0,00	4.806,89	4.806,89	4.806,89	0,00	0,00
495	408/2017	6	494	20/09/2017	Y	1151	2017	20/09/2017	423,53	0,00	423,53	423,53	423,53	0,00	0,00
496	408/2017	6	494	20/09/2017	Y	1151	2017	20/09/2017	528,12	0,00	528,12	528,12	528,12	0,00	0,00
497	408/2017	6	494	20/09/2017	Y	1151	2017	20/09/2017	66,75	0,00	66,75	66,75	66,75	0,00	0,00
498	408/2017	6	494	20/09/2017	Y	1151	2017	20/09/2017	50,24	0,00	50,24	50,24	50,24	0,00	0,00
TOTALE CAPITOLO :						88.350,68	11.824,87	76.525,81	76.525,81	76.525,81	0,00	11.824,87			
CAPITOLO: 704 ARTICOLO: 0 RECUPERI E RIMBORSI DIVERSI															
2	10/2017	6	43	17/02/2017	Y	1401	2017	17/02/2017	9,00	0,00	9,00	9,00	9,00	0,00	0,00
394	584/2017	6	690	01/12/2017	Y	1151	2017	01/12/2017	505,62	0,00	505,62	505,62	505,62	0,00	0,00
396	578/2017	6	684	01/12/2017	Y	5316	2017	01/12/2017	4,42	0,00	4,42	4,42	4,42	0,00	0,00
397	578/2017	6	684	01/12/2017	Y	4216	2017	01/12/2017	3,40	0,00	3,40	3,40	3,40	0,00	0,00
469	717/2017	6	949	29/12/2017	Y	4376	2017	31/12/2017	3,40	0,00	3,40	3,40	3,40	0,00	0,00
TOTALE CAPITOLO :						525,84	0,00	525,84	525,84	525,84	0,00	0,00			
CAPITOLO: 802 ARTICOLO: 0 OBLAZIONI (SANZIONI)															



ESERCIZIO : 2017

NUMERO	DELIBERA	E SOGGETTO	ES	DATA	Imp. attuale	Disponibilita'	Reversali	Reversali	Reversali	Economie	Imp. residuo				
CAPITOLO: 802 ARTICOLO: 0 OBLAZIONI (SANZIONI)															
4	29/2017	6	67	13/03/2017	Y	3915	2017	13/03/2017	2.737,25	2.371,63	365,62	365,62	365,62	0,00	2.371,63
34	151/2017	6	204	29/05/2017	Y	4215	2017	29/05/2017	2,57	0,00	2,57	2,57	2,57	0,00	0,00
36	151/2017	6	204	29/05/2017	Y	4215	2017	29/05/2017	2,58	0,00	2,58	2,58	2,58	0,00	0,00
38	151/2017	6	204	29/05/2017	Y	4215	2017	29/05/2017	8,13	0,00	8,13	8,13	8,13	0,00	0,00
60	171/2017	6	234	07/06/2017	Y	1401	2017	08/06/2017	2.144,00	0,00	2.144,00	2.144,00	2.144,00	0,00	0,00
62	172/2017	6	233	07/06/2017	Y	1401	2017	08/06/2017	1.334,00	0,00	1.334,00	1.334,00	1.334,00	0,00	0,00
64	173/2017	6	232	07/06/2017	Y	1401	2017	08/06/2017	830,00	0,00	830,00	830,00	830,00	0,00	0,00
66	174/2017	6	231	07/06/2017	Y	1401	2017	08/06/2017	1.150,00	0,00	1.150,00	1.150,00	1.150,00	0,00	0,00
108	309/2017	6	390	27/07/2017	Y	1401	2017	27/07/2017	1.556,80	0,00	1.556,80	1.556,80	1.556,80	0,00	0,00
153	370/2017	6	455	30/08/2017	Y	1401	2017	01/09/2017	2.882,00	0,00	2.882,00	2.882,00	2.882,00	0,00	0,00
173	387/2017	6	472	07/09/2017	Y	1151	2017	08/09/2017	2,52	2,52	0,00	0,00	0,00	0,00	2,52
175	387/2017	6	472	07/09/2017	Y	1151	2017	08/09/2017	2,60	2,60	0,00	0,00	0,00	0,00	2,60
177	387/2017	6	472	07/09/2017	Y	1151	2017	08/09/2017	2,61	2,61	0,00	0,00	0,00	0,00	2,61
179	387/2017	6	472	07/09/2017	Y	1151	2017	08/09/2017	2,62	2,62	0,00	0,00	0,00	0,00	2,62
181	387/2017	6	472	07/09/2017	Y	1151	2017	08/09/2017	2,63	2,63	0,00	0,00	0,00	0,00	2,63
183	387/2017	6	472	07/09/2017	Y	1151	2017	08/09/2017	2,64	2,64	0,00	0,00	0,00	0,00	2,64
185	388/2017	6	473	07/09/2017	Y	1151	2017	08/09/2017	2,17	2,17	0,00	0,00	0,00	0,00	2,17
186	388/2017	6	473	07/09/2017	Y	1151	2017	08/09/2017	2,17	2,17	0,00	0,00	0,00	0,00	2,17
187	388/2017	6	473	07/09/2017	Y	1151	2017	08/09/2017	217,00	217,00	0,00	0,00	0,00	0,00	217,00
188	388/2017	6	473	07/09/2017	Y	1151	2017	08/09/2017	2,17	2,17	0,00	0,00	0,00	0,00	2,17
189	388/2017	6	473	07/09/2017	Y	1151	2017	08/09/2017	2,17	2,17	0,00	0,00	0,00	0,00	2,17
190	388/2017	6	473	07/09/2017	Y	1151	2017	08/09/2017	2,17	2,17	0,00	0,00	0,00	0,00	2,17
191	389/2017	6	474	07/09/2017	Y	1151	2017	08/09/2017	9,51	9,51	0,00	0,00	0,00	0,00	9,51
192	389/2017	6	474	07/09/2017	Y	1151	2017	08/09/2017	9,51	9,51	0,00	0,00	0,00	0,00	9,51
193	389/2017	6	474	07/09/2017	Y	1151	2017	08/09/2017	1,28	1,28	0,00	0,00	0,00	0,00	1,28
194	389/2017	6	474	07/09/2017	Y	1151	2017	08/09/2017	9,51	9,51	0,00	0,00	0,00	0,00	9,51
200	387/2017	6	472	07/09/2017	Y	4073	2017	08/09/2017	2,59	0,00	2,59	2,59	2,59	0,00	0,00
202	387/2017	6	472	07/09/2017	Y	4073	2017	08/09/2017	2,60	0,00	2,60	2,60	2,60	0,00	0,00
204	387/2017	6	472	07/09/2017	Y	4073	2017	08/09/2017	2,61	0,00	2,61	2,61	2,61	0,00	0,00
206	387/2017	6	472	07/09/2017	Y	4073	2017	08/09/2017	2,62	0,00	2,62	2,62	2,62	0,00	0,00
208	387/2017	6	472	07/09/2017	Y	4086	2017	08/09/2017	2,63	0,00	2,63	2,63	2,63	0,00	0,00
210	387/2017	6	472	07/09/2017	Y	4086	2017	08/09/2017	2,64	0,00	2,64	2,64	2,64	0,00	0,00
227	417/2017	6	503	25/09/2017	Y	1401	2017	28/09/2017	907,50	0,00	907,50	907,50	907,50	0,00	0,00
313	467/2017	6	567	16/10/2017	Y	1401	2017	17/10/2017	965,00	0,00	965,00	965,00	965,00	0,00	0,00
391	391/2017	6	476	07/09/2017	Y	1151	2017	29/11/2017	1,79	0,00	1,79	1,79	1,79	0,00	0,00
420	673/2017	6	774	28/12/2017	Y	1151	2017	28/12/2017	0,12	0,00	0,12	0,12	0,12	0,00	0,00
421	674/2017	6	840	29/12/2017	Y	4086	2017	29/12/2017	2,65	0,00	2,65	2,65	2,65	0,00	0,00
423	674/2017	6	840	29/12/2017	Y	4086	2017	29/12/2017	2,66	0,00	2,66	2,66	2,66	0,00	0,00
425	674/2017	6	840	29/12/2017	Y	4086	2017	29/12/2017	2,67	0,00	2,67	2,67	2,67	0,00	0,00
430	676/2017	6	842	29/12/2017	Y	1151	2017	29/12/2017	0,22	0,00	0,22	0,22	0,22	0,00	0,00
431	676/2017	6	842	29/12/2017	Y	1151	2017	29/12/2017	0,12	0,00	0,12	0,12	0,12	0,00	0,00
452	705/2017	6	790	29/12/2017	Y		2017	29/12/2017	2.585,00	2.585,00	0,00	0,00	0,00	0,00	2.585,00
454	704/2017	6	788	29/12/2017	Y	1401	2017	29/12/2017	2.245,00	0,00	2.245,00	2.245,00	2.245,00	0,00	0,00
456	703/2017	6	786	29/12/2017	Y	1401	2017	29/12/2017	2.450,00	0,00	2.450,00	2.450,00	2.450,00	0,00	0,00
458	703/2017	6	786	29/12/2017	Y	1401	2017	29/12/2017	1.135,00	0,00	1.135,00	1.135,00	1.135,00	0,00	0,00
464	707/2017	6	8C1	29/12/2017	Y	3915	2017	29/12/2017	2,64	0,00	2,64	2,64	2,64	0,00	0,00
471	705/2017	6	790	29/12/2017	Y	5672	2017	31/12/2017	60,00	0,00	60,00	60,00	60,00	0,00	0,00
473	705/2017	6	790	29/12/2017	Y	5671	2017	31/12/2017	60,00	0,00	60,00	60,00	60,00	0,00	0,00
TOTALE CAPITOLO :						23.356,67	5.229,91	18.126,76	18.126,76	18.126,76	18.126,76	0,00	5.229,91		



## Giornale Accertamenti per Capitolo

ESERCIZIO : 2017

NUMERO	DELIBERA	E SOGGETTO	ES	DATA	Imp. attuale	Disponibilita'	Reversali	Reversali	Reversali	Economie	Imp. residuo			
CAPITOLO: 803 ARTICOLO: 0 ALTRE ENTRATE EVENTUALI														
407	642/2017	6	753	22/12/2017 Y	4733	2017	27/12/2017	230,21	0,00	230,21	230,21	230,21	0,00	0,00
TOTALE CAPITOLO :					230,21	0,00	230,21	230,21	230,21	230,21	0,00	0,00		
CAPITOLO: 1407 ARTICOLO: 0 FINANZIAMENTO DALLA REGIONE ALL'ENTE TUTELA PESCA DEL FRIULI VENEZIA GIULIA PER INTERVENTI STRAORDINARI PER IMPIANTI ITTICI IN PROVINCIA DI PORDENONE E DI UDINE - ART.7 COMMA 60 L.R.FIN.2007														
399	572/2017	6	676	01/12/2017 Y	1133	2017	01/12/2017	100.000,00	0,00	100.000,00	100.000,00	100.000,00	0,00	0,00
400	572/2017	6	676	01/12/2017 Y	1133	2017	01/12/2017	39.500,00	0,00	39.500,00	39.500,00	39.500,00	0,00	0,00
TOTALE CAPITOLO :					139.500,00	0,00	139.500,00	139.500,00	139.500,00	139.500,00	0,00	0,00		
CAPITOLO: 1409 ARTICOLO: 0 FINANZIAMENTO ALL'ENTE TUTELA PESCA DEL FRIULI VENEZIA GIULIA PER INTERVENTI STRAORDINARI PER L'IMPIANTO IN PROVINCIA DI PORDENONE E DI UDINE ART 2 COMMA 27 LR 12/8/2016 N. 14														
398	573/2017	6	677	01/12/2017 Y	1133	2017	01/12/2017	400.000,00	400.000,00	0,00	0,00	0,00	0,00	400.000,00
TOTALE CAPITOLO :					400.000,00	400.000,00	0,00	0,00	0,00	0,00	0,00	400.000,00		
CAPITOLO: 1903 ARTICOLO: 0 FONDO CASSA INTERNO														
415	61/2017	6	115	19/04/2017 Y	4234	2017	28/12/2017	10.000,00	0,00	10.000,00	10.000,00	10.000,00	0,00	0,00
TOTALE CAPITOLO :					10.000,00	0,00	10.000,00	10.000,00	10.000,00	10.000,00	0,00	0,00		
CAPITOLO: 1904 ARTICOLO: 0 RIMBORSO DI IMPOSTE ANTICIPATE PER CONTO DI TERZI (BOLLO LICENZE E AUTORIZZAZIONI)														
46	163/2017	6	221	07/06/2017 Y	1401	2017	07/06/2017	784,00	0,00	784,00	784,00	784,00	0,00	0,00
48	164/2017	6	222	07/06/2017 Y	1401	2017	07/06/2017	2.768,00	0,00	2.768,00	2.768,00	2.768,00	0,00	0,00
50	165/2017	6	223	07/06/2017 Y	1401	2017	07/06/2017	5.760,00	0,00	5.760,00	5.760,00	5.760,00	0,00	0,00
52	166/2017	6	224	07/06/2017 Y	1401	2017	07/06/2017	2.592,00	0,00	2.592,00	2.592,00	2.592,00	0,00	0,00
106	308/2017	6	389	27/07/2017 Y	1401	2017	27/07/2017	3.056,00	0,00	3.056,00	3.056,00	3.056,00	0,00	0,00
152	369/2017	6	454	30/08/2017 Y	1401	2017	01/09/2017	2.976,00	0,00	2.976,00	2.976,00	2.976,00	0,00	0,00
230	418/2017	6	504	25/09/2017 Y	1401	2017	28/09/2017	1.472,00	0,00	1.472,00	1.472,00	1.472,00	0,00	0,00
299	445/2017	6	536	10/10/2017 Y	1401	2017	10/10/2017	1.488,00	0,00	1.488,00	1.488,00	1.488,00	0,00	0,00
443	688/2017	6	785	29/12/2017 Y	1151	2017	29/12/2017	3.600,00	0,00	3.600,00	3.600,00	3.600,00	0,00	0,00
445	688/2017	6	785	29/12/2017 Y	1151	2017	29/12/2017	1.792,00	0,00	1.792,00	1.792,00	1.792,00	0,00	0,00
446	689/2017	6	787	29/12/2017 Y	1151	2017	29/12/2017	1.449,00	0,00	1.449,00	1.449,00	1.449,00	0,00	0,00
448	690/2017	6	789	29/12/2017 Y	1151	2017	29/12/2017	1.735,00	1.735,00	0,00	0,00	0,00	0,00	1.735,00
476	720/2017	6	791	29/12/2017 Y		2017	31/12/2017	5.584,00	5.584,00	0,00	0,00	0,00	0,00	5.584,00
TOTALE CAPITOLO :					35.056,00	7.319,00	27.737,00	27.737,00	27.737,00	27.737,00	0,00	7.319,00		
CAPITOLO: 1905 ARTICOLO: 2 VERSAMENTI DI RITENUTE ERARIALI SU REDDITI DA LAVORO DIPENDENTE RISCOSE PER CONTO TERZI														

ESERCIZIO : 2017

NUMERO	DELIBERA	E SOGGETTO	ES	DATA	Imp. attuale	Disponibilita'	Reversali	Reversali	Reversali	Economie	Imp. residuo		
CAPITOLO: 1905 ARTICOLO: 2 VERSAMENTI DI RITENUTE ERARIALI SU REDDITI DA LAVORO DIPENDENTE RISCOSE PER CONTO TERZI													
7	34/2017	6		76 22/03/2017 Y		2017 28/03/2017	4.398,65	0,00	4.398,65	4.398,65	0,00		
10	50/2017	6		103 04/04/2017 Y	3918	2017 10/04/2017	421,76	0,00	421,76	421,76	0,00		
13	51/2017	6		104 04/04/2017 Y		2017 10/04/2017	5.736,60	0,00	5.736,60	5.736,60	0,00		
21	82/2017	6		134 04/05/2017 Y	3918	2017 11/05/2017	646,18	0,00	646,18	646,18	0,00		
24	81/2017	6		133 04/05/2017 Y		2017 12/05/2017	9.495,75	0,00	9.495,75	9.495,75	0,00		
30	104/2017	6		156 17/05/2017 Y	3593	2017 18/05/2017	431,37	0,00	431,37	431,37	0,00		
42	159/2017	6		217 06/06/2017 Y	3918	2017 06/06/2017	0,00	0,00	0,00	0,00	0,00		
68	161/2017	6		219 06/06/2017 Y		2017 09/06/2017	5.099,07	0,00	5.099,07	5.099,07	0,00		
72	160/2017	6		218 06/06/2017 Y	3918	2017 09/06/2017	444,89	0,00	444,89	444,89	0,00		
75	188/2017	6		246 09/06/2017 Y	3593	2017 09/06/2017	0,00	0,00	0,00	0,00	0,00		
76	193/2017	6		251 12/06/2017 Y		2017 12/06/2017	0,00	0,00	0,00	0,00	0,00		
79	194/2017	6		253 14/06/2017 Y	3918	2017 14/06/2017	0,00	0,00	0,00	0,00	0,00		
82	195/2017	6		254 14/06/2017 Y		2017 14/06/2017	0,00	0,00	0,00	0,00	0,00		
89	236/2017	6		314 05/07/2017 Y	3918	2017 05/07/2017	398,00	0,00	398,00	398,00	0,00		
91	237/2017	6		315 05/07/2017 Y		2017 05/07/2017	5.291,16	0,00	5.291,16	5.291,16	0,00		
100	240/2017	6		319 06/07/2017 Y		2017 06/07/2017	1.220,31	0,00	1.220,31	1.220,31	0,00		
117	329/2017	6		411 04/08/2017 Y	3918	2017 08/08/2017	490,28	0,00	490,28	490,28	0,00		
120	328/2017	6		412 04/08/2017 Y		2017 08/08/2017	4.806,89	0,00	4.806,89	4.806,89	0,00		
161	380/2017	6		464 05/09/2017 Y	3918	2017 07/09/2017	478,85	0,00	478,85	478,85	0,00		
163	379/2017	6		465 05/09/2017 Y		2017 07/09/2017	7.314,61	0,00	7.314,61	7.314,61	0,00		
168	396/2017	6		481 07/09/2017 Y	3593	2017 08/09/2017	0,00	0,00	0,00	0,00	0,00		
243	435/2017	6		524 03/10/2017 Y	3918	2017 03/10/2017	432,69	0,00	432,69	432,69	0,00		
245	436/2017	6		525 03/10/2017 Y	41	2017 03/10/2017	401,35	0,00	401,35	401,35	0,00		
249	436/2017	6		525 03/10/2017 Y	4135	2017 03/10/2017	350,65	0,00	350,65	350,65	0,00		
253	436/2017	6		525 03/10/2017 Y	1417	2017 04/10/2017	352,02	0,00	352,02	352,02	0,00		
256	436/2017	6		525 03/10/2017 Y	229	2017 04/10/2017	434,60	0,00	434,60	434,60	0,00		
260	436/2017	6		525 03/10/2017 Y	823	2017 04/10/2017	331,83	0,00	331,83	331,83	0,00		
264	436/2017	6		525 03/10/2017 Y	3884	2017 04/10/2017	379,33	0,00	379,33	379,33	0,00		
268	436/2017	6		525 03/10/2017 Y	1073	2017 04/10/2017	297,61	0,00	297,61	297,61	0,00		
272	436/2017	6		525 03/10/2017 Y	3539	2017 04/10/2017	383,85	0,00	383,85	383,85	0,00		
276	436/2017	6		525 03/10/2017 Y	3733	2017 04/10/2017	702,80	0,00	702,80	702,80	0,00		
280	436/2017	6		525 03/10/2017 Y	876	2017 04/10/2017	187,89	0,00	187,89	187,89	0,00		
284	436/2017	6		525 03/10/2017 Y	3747	2017 04/10/2017	433,90	0,00	433,90	433,90	0,00		
288	436/2017	6		525 03/10/2017 Y	4136	2017 04/10/2017	302,31	0,00	302,31	302,31	0,00		
292	436/2017	6		525 03/10/2017 Y	1485	2017 04/10/2017	286,95	0,00	286,95	286,95	0,00		
348	499/2017	6		600 07/11/2017 Y	3593	2017 07/11/2017	175,88	0,00	175,88	175,88	0,00		
350	500/2017	6		601 07/11/2017 Y	3918	2017 07/11/2017	459,97	0,00	459,97	459,97	0,00		
352	501/2017	6		602 07/11/2017 Y		2017 07/11/2017	4.756,03	0,00	4.756,03	4.756,03	0,00		
372	532/2017	6		634 15/11/2017 Y		2017 15/11/2017	10.925,18	0,00	10.925,18	10.925,18	0,00		
477	718/2017	6		814 29/12/2017 Y		2017 31/12/2017	5.971,77	5.971,77	0,00	0,00	5.971,77		
480	718/2017	6		814 29/12/2017 Y		2017 31/12/2017	880,76	880,76	0,00	0,00	880,76		
488	532/2017	6		634 15/11/2017 Y	5093	2017 15/11/2017	7.597,91	7.597,91	0,00	0,00	7.597,91		
489	718/2017	6		814 29/12/2017 Y	5693	2017 29/12/2017	3.198,32	3.022,92	175,40	175,40	3.022,92		
TOTALE CAPITOLO :							85.917,97	17.473,36	68.444,61	68.444,61	68.444,61	0,00	17.473,36
CAPITOLO: 1905 ARTICOLO: 3 VERSAMENTI DI RITENUTE ERARIALI SU REDDITI DI LAVORO AUTONOMO PER CONTO TERZI													
41	154/2017	6		208 31/05/2017 Y	4166	2017 31/05/2017	1.086,00	0,00	1.086,00	1.086,00	0,00		
132	341/2017	6		422 09/08/2017 Y	3581	2017 18/08/2017	2.571,52	0,00	2.571,52	2.571,52	0,00		
373	532/2017	6		634 15/11/2017 Y		2017 15/11/2017	2.248,94	0,00	2.248,94	2.248,94	0,00		

ESERCIZIO : 2017

NUMERO	DELIBERA	E SOGGETTO	ES	DATA	Imp. attuale	Disponibilita'	Reversali	Reversali	Reversali	Economie	Imp. residuo		
CAPITOLO: 1905 ARTICOLO: 3 VERSAMENTI DI RITENUTE ERARIALI SU REDDITI DI LAVORO AUTONOMO PER CONTO TERZI													
403	576/2017	6	680	01/12/2017	Y	5493	2017	04/12/2017	0,00	0,00	0,00	0,00	
404	562/2017	6	667	01/12/2017	Y	1151	2017	04/12/2017	0,00	0,00	0,00	0,00	
408	649/2017	6	760	22/12/2017	Y	954	2017	27/12/2017	394,07	0,00	394,07	0,00	
409	650/2017	6	761	22/12/2017	Y	5650	2017	27/12/2017	373,48	0,00	373,48	0,00	
410	651/2017	6	762	22/12/2017	Y	4614	2017	27/12/2017	396,18	0,00	396,18	0,00	
411	652/2017	6	763	22/12/2017	Y	5659	2017	27/12/2017	319,21	0,00	319,21	0,00	
412	653/2017	6	764	22/12/2017	Y	4012	2017	27/12/2017	14,62	0,00	14,62	0,00	
413	657/2017	6	768	22/12/2017	Y	5493	2017	27/12/2017	482,16	0,00	482,16	0,00	
414	654/2017	6	765	22/12/2017	Y	5419	2017	27/12/2017	803,60	0,00	803,60	0,00	
490	718/2017	6	814	29/12/2017	Y	1151	2017	29/12/2017	1,48	1,48	0,00	1,48	
TOTALE CAPITOLO :						8.691,26		1,48	8.689,78	8.689,78	8.689,78	0,00	1,48
CAPITOLO: 1906 ARTICOLO: 4 ALTRI VERSAMENTI DI RITENUTE AL PERSONALE DIPENDENTE PER CONTO TERZI													
12	50/2017	6	103	04/04/2017	Y	3918	2017	10/04/2017	32,68	0,00	32,68	0,00	
16	51/2017	6	104	04/04/2017	Y		2017	10/04/2017	528,14	0,00	528,14	0,00	
23	82/2017	6	134	04/05/2017	Y	3918	2017	11/05/2017	334,13	0,00	334,13	0,00	
27	81/2017	6	133	04/05/2017	Y		2017	12/05/2017	498,79	0,00	498,79	0,00	
31	104/2017	6	156	17/05/2017	Y	3593	2017	18/05/2017	1,53	0,00	1,53	0,00	
44	159/2017	6	217	06/06/2017	Y	3918	2017	06/06/2017	0,00	0,00	0,00	0,00	
71	161/2017	6	219	06/06/2017	Y		2017	09/06/2017	528,15	0,00	528,15	0,00	
81	194/2017	6	253	14/06/2017	Y	3918	2017	14/06/2017	0,00	0,00	0,00	0,00	
84	195/2017	6	254	14/06/2017	Y		2017	14/06/2017	0,00	0,00	0,00	0,00	
86	193/2017	6	251	12/06/2017	Y		2017	14/06/2017	0,00	0,00	0,00	0,00	
94	237/2017	6	315	05/07/2017	Y		2017	05/07/2017	528,09	0,00	528,09	0,00	
98	239/2017	6	318	06/07/2017	Y	3593	2017	06/07/2017	1,54	0,00	1,54	0,00	
101	240/2017	6	319	06/07/2017	Y		2017	06/07/2017	2,45	0,00	2,45	0,00	
119	329/2017	6	411	04/08/2017	Y	3918	2017	08/08/2017	154,70	0,00	154,70	0,00	
122	328/2017	6	412	04/08/2017	Y		2017	08/08/2017	528,12	0,00	528,12	0,00	
166	379/2017	6	465	05/09/2017	Y		2017	07/09/2017	541,46	0,00	541,46	0,00	
169	396/2017	6	481	07/09/2017	Y	3593	2017	08/09/2017	1,53	0,00	1,53	0,00	
247	436/2017	6	525	03/10/2017	Y	841	2017	03/10/2017	35,69	0,00	35,69	0,00	
252	436/2017	6	525	03/10/2017	Y	4135	2017	03/10/2017	33,14	0,00	33,14	0,00	
255	436/2017	6	525	03/10/2017	Y	1417	2017	04/10/2017	31,09	0,00	31,09	0,00	
258	436/2017	6	525	03/10/2017	Y	229	2017	04/10/2017	48,34	0,00	48,34	0,00	
262	436/2017	6	525	03/10/2017	Y	823	2017	04/10/2017	38,03	0,00	38,03	0,00	
267	436/2017	6	525	03/10/2017	Y	3884	2017	04/10/2017	41,54	0,00	41,54	0,00	
271	436/2017	6	525	03/10/2017	Y	1073	2017	04/10/2017	45,88	0,00	45,88	0,00	
275	436/2017	6	525	03/10/2017	Y	3539	2017	04/10/2017	44,72	0,00	44,72	0,00	
279	436/2017	6	525	03/10/2017	Y	3730	2017	04/10/2017	62,24	0,00	62,24	0,00	
283	436/2017	6	525	03/10/2017	Y	876	2017	04/10/2017	29,70	0,00	29,70	0,00	
287	436/2017	6	525	03/10/2017	Y	3747	2017	04/10/2017	44,84	0,00	44,84	0,00	
291	436/2017	6	525	03/10/2017	Y	4136	2017	04/10/2017	29,33	0,00	29,33	0,00	
295	436/2017	6	525	03/10/2017	Y	1485	2017	04/10/2017	43,60	0,00	43,60	0,00	
349	499/2017	6	600	07/11/2017	Y	3593	2017	07/11/2017	1,53	0,00	1,53	0,00	
355	501/2017	6	602	07/11/2017	Y		2017	07/11/2017	528,09	0,00	528,09	0,00	
374	532/2017	6	634	15/11/2017	Y		2017	15/11/2017	900,00	203,55	696,45	203,55	
492	718/2017	6	814	29/12/2017	Y	1151	2017	29/12/2017	936,53	936,53	0,00	936,53	

## Giornale Accertamenti per Capitolo

ESERCIZIO : 2017

NUMERO	DELIBERA	E SOGGETTO	ES DATA	Imp. attuale	Disponibilita'	Reversali	Reversali	Reversali	Economie	Imp. residuo
CAPITOLO: 1906 ARTICOLO: 4 ALTRI VERSAMENTI DI RITENUTE AL PERSONALE DIPENDENTE PER CONTO TERZI										
TOTALE CAPITOLO :				6.575,60	1.146,08	5.435,52	5.435,52	5.435,52	0,00	1.140,08
CAPITOLO: 1908 ARTICOLO: 2 VERSAMENTI DI RITENUTE PREVIDENZIALI E ASSISTENZIALI SU REDDITI DA LAVORO DIPENDENTE RISCOSE PER CONTO TERZI										
8	34/2017	6	76 22/03/2017 Y	2017 28/03/2017	1.957,38	0,00	1.957,38	1.957,38	1.957,38	0,00
11	50/2017	6	103 04/04/2017 Y	3918 2017 10/04/2017	231,30	0,00	231,30	231,30	231,30	0,00
14	51/2017	6	104 04/04/2017 Y	2017 10/04/2017	2.989,87	0,00	2.989,87	2.989,87	2.989,87	0,00
22	82/2017	6	134 04/05/2017 Y	3918 2017 11/05/2017	316,94	0,00	316,94	316,94	316,94	0,00
25	81/2017	6	133 04/05/2017 Y	2017 12/05/2017	3.893,95	0,00	3.893,95	3.893,95	3.893,95	0,00
43	159/2017	6	217 06/06/2017 Y	3918 2017 06/06/2017	0,00	0,00	0,00	0,00	0,00	0,00
69	161/2017	6	219 06/06/2017 Y	2017 09/06/2017	2.755,56	0,00	2.755,56	2.755,56	2.755,56	0,00
73	160/2017	6	218 06/06/2017 Y	3918 2017 09/06/2017	232,07	0,00	232,07	232,07	232,07	0,00
77	193/2017	6	251 12/06/2017 Y	2017 12/06/2017	2.751,68	2.751,68	0,00	0,00	0,00	2.751,68
80	194/2017	6	253 14/06/2017 Y	3918 2017 14/06/2017	191,63	0,00	191,63	191,63	191,63	0,00
83	195/2017	6	254 14/06/2017 Y	2017 14/06/2017	2.574,58	2.574,58	0,00	0,00	0,00	2.574,58
90	236/2017	6	314 05/07/2017 Y	3918 2017 05/07/2017	211,52	0,00	211,52	211,52	211,52	0,00
92	237/2017	6	315 05/07/2017 Y	2017 05/07/2017	2.827,61	0,00	2.827,61	2.827,61	2.827,61	0,00
118	329/2017	6	411 04/08/2017 Y	3918 2017 08/08/2017	219,77	0,00	219,77	219,77	219,77	0,00
121	328/2017	6	412 04/08/2017 Y	2017 08/08/2017	2.671,40	0,00	2.671,40	2.671,40	2.671,40	0,00
162	380/2017	6	464 05/09/2017 Y	3918 2017 07/09/2017	230,57	0,00	230,57	230,57	230,57	0,00
164	379/2017	6	465 05/09/2017 Y	2017 07/09/2017	2.622,30	0,00	2.622,30	2.622,30	2.622,30	0,00
244	435/2017	6	524 03/10/2017 Y	3918 2017 03/10/2017	210,76	0,00	210,76	210,76	210,76	0,00
248	436/2017	6	525 03/10/2017 Y	2017 03/10/2017	205,52	0,00	205,52	205,52	205,52	0,00
250	436/2017	6	525 03/10/2017 Y	4135 2017 03/10/2017	189,59	0,00	189,59	189,59	189,59	0,00
254	436/2017	6	525 03/10/2017 Y	1417 2017 04/10/2017	154,89	0,00	154,89	154,89	154,89	0,00
257	436/2017	6	525 03/10/2017 Y	229 2017 04/10/2017	215,39	0,00	215,39	215,39	215,39	0,00
261	436/2017	6	525 03/10/2017 Y	823 2017 04/10/2017	202,74	0,00	202,74	202,74	202,74	0,00
265	436/2017	6	525 03/10/2017 Y	3884 2017 04/10/2017	197,94	0,00	197,94	197,94	197,94	0,00
269	436/2017	6	525 03/10/2017 Y	1073 2017 04/10/2017	209,63	0,00	209,63	209,63	209,63	0,00
273	436/2017	6	525 03/10/2017 Y	3539 2017 04/10/2017	200,24	0,00	200,24	200,24	200,24	0,00
277	436/2017	6	525 03/10/2017 Y	3730 2017 04/10/2017	290,67	0,00	290,67	290,67	290,67	0,00
281	436/2017	6	525 03/10/2017 Y	876 2017 04/10/2017	193,53	0,00	193,53	193,53	193,53	0,00
285	436/2017	6	525 03/10/2017 Y	3747 2017 04/10/2017	217,30	0,00	217,30	217,30	217,30	0,00
289	436/2017	6	525 03/10/2017 Y	4136 2017 04/10/2017	173,88	0,00	173,88	173,88	173,88	0,00
293	436/2017	6	525 03/10/2017 Y	1485 2017 04/10/2017	187,10	0,00	187,10	187,10	187,10	0,00
351	500/2017	6	601 07/11/2017 Y	3918 2017 07/11/2017	224,94	0,00	224,94	224,94	224,94	0,00
353	501/2017	6	602 07/11/2017 Y	2017 07/11/2017	2.651,21	0,00	2.651,21	2.651,21	2.651,21	0,00
375	532/2017	6	634 15/11/2017 Y	2017 15/11/2017	3.119,00	1.788,20	6.330,80	6.330,80	6.330,80	0,00
386	501/2017	6	602 07/11/2017 Y	1417 2017 18/11/2017	63,36	0,00	63,36	63,36	63,36	0,00
478	718/2017	6	814 29/12/2017 Y	2017 31/12/2017	3.855,15	3.855,15	0,00	0,00	0,00	3.855,15
481	718/2017	6	814 29/12/2017 Y	2017 31/12/2017	200,55	200,55	0,00	0,00	0,00	200,55
TOTALE CAPITOLO :				44.641,52	11.361,79	33.279,73	33.279,73	33.279,73	0,00	11.361,79
CAPITOLO: 1908 ARTICOLO: 3 VERSAMENTI DI RITENUTE PREVIDENZIALI E ASSISTENZIALI SU REDDITI DA LAVORO AUTONOMO PER CONTO TERZI										
29	104/2017	6	156 17/05/2017 Y	3593 2017 18/05/2017	351,74	0,00	351,74	351,74	351,74	0,00
74	188/2017	6	246 09/06/2017 Y	3593 2017 09/06/2017	347,27	347,27	0,00	0,00	0,00	347,27

ESERCIZIO : 2017

NUMERO	DELIBERA	E SOGGETTO	ES	DATA	Imp. attuale	Disponibilita'	Reversali	Reversali	Reversali	Economie	Imp. residuo				
CAPITOLO: 1908 ARTICOLO: 3 VERSAMENTI DI RITENUTE PREVIDENZIALI E ASSISTENZIALI SU REDDITI DA LAVORO AUTONOMO PER CONTO TERZI															
97	239/2017	6	318	06/07/2017	Y	3593	2017	06/07/2017	141,79	0,00	141,79	141,79	141,79	0,00	0,00
99	240/2017	6	319	06/07/2017	Y		2017	06/07/2017	448,80	0,00	448,80	448,80	448,80	0,00	0,00
167	396/2017	6	481	07/09/2017	Y	3593	2017	08/09/2017	242,69	0,00	242,69	242,69	242,69	0,00	0,00
347	499/2017	6	600	07/11/2017	Y	3593	2017	07/11/2017	249,11	0,00	249,11	249,11	249,11	0,00	0,00
376	532/2017	6	634	15/11/2017	Y		2017	15/11/2017	1.218,00	1.218,00	0,00	0,00	0,00	0,00	1.218,00
TOTALE CAPITOLO :									2.999,40	1.565,27	1.434,13	1.434,13	1.434,13	0,00	1.565,27
CAPITOLO: 1909 ARTICOLO: 2 TRATTENUTE SINDACALI AL PERSONALE DIPENDENTE															
9	34/2017	6	76	22/03/2017	Y		2017	28/03/2017	131,83	0,00	131,83	131,83	131,83	0,00	0,00
15	51/2017	6	104	04/04/2017	Y		2017	10/04/2017	201,46	0,00	201,46	201,46	201,46	0,00	0,00
26	81/2017	6	133	04/05/2017	Y		2017	12/05/2017	261,45	0,00	261,45	261,45	261,45	0,00	0,00
70	161/2017	6	219	06/06/2017	Y		2017	09/06/2017	186,56	0,00	186,56	186,56	186,56	0,00	0,00
78	193/2017	6	251	12/06/2017	Y		2017	12/06/2017	0,00	0,00	0,00	0,00	0,00	0,00	0,00
85	195/2017	6	254	14/06/2017	Y		2017	14/06/2017	0,00	0,00	0,00	0,00	0,00	0,00	0,00
93	237/2017	6	315	05/07/2017	Y		2017	05/07/2017	191,40	0,00	191,40	191,40	191,40	0,00	0,00
123	328/2017	6	412	04/08/2017	Y		2017	08/08/2017	180,84	0,00	180,84	180,84	180,84	0,00	0,00
165	379/2017	6	465	05/09/2017	Y		2017	07/09/2017	163,92	0,00	163,92	163,92	163,92	0,00	0,00
246	436/2017	6	525	03/10/2017	Y	941	2017	03/10/2017	15,00	0,00	15,00	15,00	15,00	0,00	0,00
251	436/2017	6	525	03/10/2017	Y	4135	2017	03/10/2017	13,84	0,00	13,84	13,84	13,84	0,00	0,00
259	436/2017	6	525	03/10/2017	Y	229	2017	04/10/2017	15,72	0,00	15,72	15,72	15,72	0,00	0,00
263	436/2017	6	525	03/10/2017	Y	823	2017	04/10/2017	14,80	0,00	14,80	14,80	14,80	0,00	0,00
266	436/2017	6	525	03/10/2017	Y	3884	2017	04/10/2017	14,45	0,00	14,45	14,45	14,45	0,00	0,00
270	436/2017	6	525	03/10/2017	Y	1073	2017	04/10/2017	15,30	0,00	15,30	15,30	15,30	0,00	0,00
274	436/2017	6	525	03/10/2017	Y	3539	2017	04/10/2017	14,62	0,00	14,62	14,62	14,62	0,00	0,00
278	436/2017	6	525	03/10/2017	Y	3730	2017	04/10/2017	21,22	0,00	21,22	21,22	21,22	0,00	0,00
282	436/2017	6	525	03/10/2017	Y	876	2017	04/10/2017	14,13	0,00	14,13	14,13	14,13	0,00	0,00
286	436/2017	6	525	03/10/2017	Y	3747	2017	04/10/2017	15,86	0,00	15,86	15,86	15,86	0,00	0,00
290	436/2017	6	525	03/10/2017	Y	4135	2017	04/10/2017	12,69	0,00	12,69	12,69	12,69	0,00	0,00
294	436/2017	6	525	03/10/2017	Y	1485	2017	04/10/2017	13,66	0,00	13,66	13,66	13,66	0,00	0,00
354	501/2017	6	602	07/11/2017	Y		2017	07/11/2017	178,30	0,00	178,30	178,30	178,30	0,00	0,00
377	532/2017	6	634	15/11/2017	Y		2017	15/11/2017	525,00	211,68	313,32	313,32	313,32	0,00	211,68
479	718/2017	6	814	29/12/2017	Y		2017	31/12/2017	184,91	0,00	184,91	184,91	184,91	0,00	184,91
491	718/2017	6	814	29/12/2017	Y	1151	2017	29/12/2017	185,45	185,45	0,00	0,00	0,00	0,00	185,45
TOTALE CAPITOLO :									2.572,41	582,04	1.990,37	1.990,37	1.990,37	0,00	582,04
CAPITOLO: 1910 ARTICOLO: 0 RITENUTA PER SCISSIONE CONTABILE IVA (SPLIT PAYMENT)															
124	275/2017	6	356	24/07/2017	Y		2017	09/08/2017	188,75	20,00	168,75	168,75	168,75	0,00	20,00
125	276/2017	6	357	24/07/2017	Y		2017	09/08/2017	178,30	0,00	178,30	178,30	178,30	0,00	0,00
126	322/2017	6	404	02/08/2017	Y		2017	09/08/2017	5.052,80	5.052,80	0,00	0,00	0,00	0,00	5.052,80
127	335/2017	6	419	07/08/2017	Y		2017	09/08/2017	306,66	0,00	306,66	306,66	306,66	0,00	0,00
134	344/2017	6	428	16/08/2017	Y		2017	21/08/2017	273,32	0,00	273,32	273,32	273,32	0,00	0,00
135	343/2017	6	427	16/08/2017	Y		2017	21/08/2017	315,02	112,04	202,98	202,98	202,98	0,00	112,04
136	342/2017	6	425	16/08/2017	Y		2017	21/08/2017	39,26	0,00	39,26	39,26	39,26	0,00	0,00
137	341/2017	6	422	09/08/2017	Y		2017	21/08/2017	2.885,25	2.885,25	0,00	0,00	0,00	0,00	2.885,25
138	340/2017	6	425	09/08/2017	Y		2017	21/08/2017	51,09	0,00	51,09	51,09	51,09	0,00	0,00

ESERCIZIO : 2017

NUMERO	DELIBERA	E SOGGETTO	ES	DATA	Imp. attuale	Disponibilita'	Reversali	Reversali	Reversali	Economie	Imp. residuo			
CAPITOLO: 1910 ARTICOLO: 0 RITENUTA PER SCISSIONE CONTABILE IVA (SPLIT PAYMENT)														
139	338/2017	6	423	03/08/2017	Y	2017	21/08/2017	1.800,54	0,00	1.800,54	1.800,54	0,00	0,00	
141	355/2017	6	438	24/08/2017	Y	2017	24/08/2017	25,34	0,00	25,34	25,34	0,00	0,00	
142	353/2017	6	440	24/08/2017	Y	2017	24/08/2017	338,34	0,00	338,34	338,34	0,00	0,00	
143	357/2017	6	441	28/08/2017	Y	2017	28/08/2017	1.410,45	0,00	1.410,45	1.410,45	0,00	0,00	
144	358/2017	6	442	28/08/2017	Y	2017	28/08/2017	251,30	0,00	251,30	251,30	0,00	0,00	
145	359/2017	6	443	28/08/2017	Y	2017	28/08/2017	380,05	0,00	380,05	380,05	0,00	0,00	
146	360/2017	6	444	28/08/2017	Y	2017	28/08/2017	69,96	0,00	69,96	69,96	0,00	0,00	
147	361/2017	6	445	28/08/2017	Y	2017	28/08/2017	385,67	0,00	385,67	385,67	0,00	0,00	
150	363/2017	6	447	29/08/2017	Y	2017	29/08/2017	15,85	15,85	0,00	0,00	0,00	15,85	
159	375/2017	6	460	30/08/2017	Y	2017	01/09/2017	172,37	172,37	0,00	0,00	0,00	172,37	
171	400/2017	6	485	07/09/2017	Y	2017	08/09/2017	163,89	0,00	163,89	163,89	0,00	0,00	
212	398/2017	6	483	07/09/2017	Y	2017	11/09/2017	183,68	0,00	183,68	183,68	0,00	0,00	
213	397/2017	6	482	07/09/2017	Y	2017	11/09/2017	188,71	0,00	188,71	188,71	0,00	0,00	
214	399/2017	6	484	07/09/2017	Y	2017	11/09/2017	217,80	0,00	217,80	217,80	0,00	0,00	
215	385/2017	6	470	07/09/2017	Y	2017	11/09/2017	0,41	0,00	0,41	0,41	0,00	0,00	
216	335/2017	6	470	07/09/2017	Y	2017	11/09/2017	45,36	0,00	45,36	45,36	0,00	0,00	
217	385/2017	6	470	07/09/2017	Y	2017	11/09/2017	3,30	0,00	3,30	3,30	0,00	0,00	
218	409/2017	6	495	20/09/2017	Y	4256	2017	23/09/2017	449,01	449,01	0,00	0,00	449,01	
219	410/2017	6	496	20/09/2017	Y	3843	2017	23/09/2017	1.078,00	0,00	1.078,00	1.078,00	0,00	0,00
221	412/2017	6	498	25/09/2017	Y	266	2017	28/09/2017	10,44	10,44	0,00	0,00	10,44	
222	412/2017	6	498	25/09/2017	Y	266	2017	28/09/2017	1,19	1,19	0,00	0,00	1,19	
223	413/2017	6	499	25/09/2017	Y	5593	2017	28/09/2017	6,31	0,00	6,31	6,31	0,00	0,00
224	414/2017	6	500	25/09/2017	Y	3891	2017	28/09/2017	120,56	0,00	120,56	120,56	0,00	0,00
225	415/2017	6	501	25/09/2017	Y	5505	2017	28/09/2017	17,66	0,00	17,66	17,66	0,00	0,00
226	416/2017	6	502	25/09/2017	Y	19	2017	28/09/2017	158,93	0,00	158,93	158,93	0,00	0,00
231	425/2017	6	508	27/09/2017	Y	609	2017	29/09/2017	20,80	0,00	20,80	20,80	0,00	0,00
238	432/2017	6	520	29/09/2017	Y	5369	2017	30/09/2017	251,30	0,00	251,30	251,30	0,00	0,00
239	421/2017	6	506	27/09/2017	Y	3912	2017	03/10/2017	33,81	0,00	33,81	33,81	0,00	0,00
240	421/2017	6	506	27/09/2017	Y	3912	2017	03/10/2017	15,40	0,00	15,40	15,40	0,00	0,00
241	421/2017	6	506	27/09/2017	Y	3912	2017	03/10/2017	99,00	0,00	99,00	99,00	0,00	0,00
242	437/2017	6	526	03/10/2017	Y	5599	2017	03/10/2017	57,20	0,00	57,20	57,20	0,00	0,00
296	442/2017	6	533	10/10/2017	Y	5595	2017	10/10/2017	43,96	0,00	43,96	43,96	0,00	0,00
297	443/2017	6	534	10/10/2017	Y	3697	2017	10/10/2017	43,03	0,00	43,03	43,03	0,00	0,00
300	446/2017	6	537	10/10/2017	Y	1151	2017	11/10/2017	0,41	0,00	0,41	0,41	0,00	0,00
301	446/2017	6	537	10/10/2017	Y	1151	2017	11/10/2017	45,36	0,00	45,36	45,36	0,00	0,00
302	446/2017	6	537	10/10/2017	Y	1151	2017	11/10/2017	3,30	0,00	3,30	3,30	0,00	0,00
306	452/2017	6	545	10/10/2017	Y	3912	2017	12/10/2017	34,94	0,00	34,94	34,94	0,00	0,00
311	462/2017	6	556	16/10/2017	Y	1461	2017	16/10/2017	2,03	0,00	2,03	2,03	0,00	0,00
312	462/2017	6	566	16/10/2017	Y	1461	2017	16/10/2017	45,15	0,00	45,15	45,15	0,00	0,00
320	472/2017	6	560	16/10/2017	Y	1008	2017	17/10/2017	539,00	0,00	539,00	539,00	0,00	0,00
321	474/2017	6	283	19/10/2017	Y	0,00	2017	19/10/2017	251,30	0,00	251,30	251,30	0,00	0,00
322	477/2017	6	577	19/10/2017	Y	5431	2017	20/10/2017	5.052,80	0,00	5.052,80	5.052,80	0,00	0,00
323	476/2017	6	575	19/10/2017	Y	5349	2017	20/10/2017	10,67	0,00	10,67	10,67	0,00	0,00
324	475/2017	6	573	19/10/2017	Y	5563	2017	20/10/2017	150,83	0,00	150,83	150,83	0,00	0,00
325	478/2017	6	582	19/10/2017	Y	5397	2017	20/10/2017	83,60	0,00	83,60	83,60	0,00	0,00
326	479/2017	6	574	19/10/2017	Y	145	2017	23/10/2017	280,08	0,00	280,08	280,08	0,00	0,00
327	480/2017	6	581	19/10/2017	Y	145	2017	23/10/2017	174,59	0,00	174,59	174,59	0,00	0,00
328	481/2017	6	584	19/10/2017	Y	4026	2017	23/10/2017	42,32	0,00	42,32	42,32	0,00	0,00
329	481/2017	6	584	19/10/2017	Y	4026	2017	23/10/2017	42,32	0,00	42,32	42,32	0,00	0,00
330	481/2017	6	584	19/10/2017	Y	4026	2017	23/10/2017	49,70	0,00	49,70	49,70	0,00	0,00
331	481/2017	6	584	19/10/2017	Y	4026	2017	23/10/2017	41,26	0,00	41,26	41,26	0,00	0,00
332	481/2017	6	584	19/10/2017	Y	4026	2017	23/10/2017	158,24	0,00	158,24	158,24	0,00	0,00
333	481/2017	6	584	19/10/2017	Y	4026	2017	23/10/2017	282,07	0,00	282,07	282,07	0,00	0,00



ESERCIZIO : 2017

NUMERO	DELIBERA	E SOGGETTO	ES	DATA	Imp. attuale	Disponibilita'	Reversali	Reversali	Reversali	Economie	Imp. residuo	
CAPITOLO: 1910 ARTICOLO: 0 RITENUTA PER SCISSIONE CONTABILE IVA (SPLIT PAYMENT)												
334	393/2017	6	478	07/09/2017	Y	3970	2017	23/10/2017	0,00	0,00	0,00	0,00
335	393/2017	6	478	07/09/2017	Y	3970	2017	23/10/2017	0,00	0,00	0,00	0,00
336	487/2017	6	589	23/10/2017	Y	4452	2017	24/10/2017	24,99	0,00	24,99	0,00
337	488/2017	6	590	23/10/2017	Y	4026	2017	24/10/2017	42,32	0,00	42,32	0,00
338	488/2017	6	590	23/10/2017	Y	4026	2017	24/10/2017	36,30	0,00	36,30	0,00
339	488/2017	6	590	23/10/2017	Y	4026	2017	24/10/2017	167,15	0,00	167,15	0,00
340	489/2017	6	591	23/10/2017	Y	145	2017	24/10/2017	442,80	0,00	442,80	0,00
341	489/2017	6	591	23/10/2017	Y	145	2017	24/10/2017	685,62	0,00	685,62	0,00
342	489/2017	6	591	23/10/2017	Y	145	2017	24/10/2017	107,93	0,00	107,93	0,00
343	489/2017	6	591	23/10/2017	Y	145	2017	24/10/2017	663,12	0,00	663,12	0,00
344	489/2017	6	591	23/10/2017	Y	145	2017	24/10/2017	279,11	0,00	279,11	0,00
346	496/2017	6	597	25/10/2017	Y	5527	2017	25/10/2017	81,91	0,00	81,91	0,00
356	502/2017	6	604	07/11/2017	Y	4577	2017	08/11/2017	858,00	0,00	858,00	0,00
357	502/2017	6	604	07/11/2017	Y	4577	2017	08/11/2017	79,20	0,00	79,20	0,00
358	507/2017	6	612	13/11/2017	Y	1151	2017	13/11/2017	99,00	0,00	99,00	0,00
359	507/2017	6	612	13/11/2017	Y	1151	2017	13/11/2017	15,40	0,00	15,40	0,00
360	507/2017	6	612	13/11/2017	Y	1151	2017	13/11/2017	29,84	0,00	29,84	0,00
361	508/2017	6	606	08/11/2017	Y	1151	2017	13/11/2017	210,54	0,00	210,54	0,00
362	509/2017	6	607	08/11/2017	Y	1151	2017	13/11/2017	5.270,89	0,00	5.270,89	0,00
366	506/2017	6	611	13/11/2017	Y	1151	2017	14/11/2017	35,64	0,00	35,64	0,00
367	525/2017	6	627	14/11/2017	Y	4452	2017	15/11/2017	1,49	0,00	1,49	0,00
368	526/2017	6	628	14/11/2017	Y	535	2017	15/11/2017	30,86	0,00	30,86	0,00
369	527/2017	6	629	14/11/2017	Y	5369	2017	15/11/2017	251,30	0,00	251,30	0,00
370	529/2017	6	631	14/11/2017	Y	5483	2017	15/11/2017	108,99	0,00	108,99	0,00
378	533/2017	6	635	15/11/2017	Y		2017	15/11/2017	35.000,00	5.601,79	29.398,21	5.601,79
379	534/2017	6	636	16/11/2017	Y	5511	2017	16/11/2017	49,22	0,00	49,22	0,00
380	536/2017	6	638	16/11/2017	Y	307	2017	16/11/2017	169,20	0,00	169,20	0,00
381	537/2017	6	639	16/11/2017	Y	5571	2017	17/11/2017	495,00	0,00	495,00	0,00
382	538/2017	6	640	16/11/2017	Y	4225	2017	17/11/2017	54,46	0,00	54,46	0,00
383	539/2017	6	641	16/11/2017	Y	4429	2017	17/11/2017	16,72	0,00	16,72	0,00
384	426/2017	6	509	27/09/2017	Y	5349	2017	18/11/2017	61,85	0,00	61,85	0,00
385	426/2017	6	509	27/09/2017	Y	5349	2017	18/11/2017	19,08	0,00	19,08	0,00
387	420/2017	6	507	27/09/2017	Y	4365	2017	20/11/2017	7,09	0,00	7,09	0,00
485					Y	1151	2017	29/12/2017	0,42	0,00	0,42	0,00
486	554/2017	6	556	24/11/2017	Y	1151	2017	29/12/2017	32,73	0,00	32,73	0,00
487					Y	1151	2017	29/12/2017	2,83	0,00	2,83	0,00
TOTALE CAPITOLO :						70.071,04	14.320,74	55.750,30	55.750,30	55.750,30	0,00	14.320,74
TOTALI COMPLESSIVI:						2.912.401,70	701.474,55	2.210.927,15	2.210.927,15	2.210.927,15	0,00	701.474,55

ENTE TUTELA PATRIMONIO ITTICO

Stampa : Giornale Impegni per Capitolo  
Nome file : /home2/ascotweb/tmp/ascotweb/FMC75428.ist  
Eseguito da : LUIPI  
Data della stampa : 16/06/2018

Valori dei parametri	
Esercizio	: 2017
Esercizio provenienza fondi	: 2017
Dal numero	: 0
al numero	: 999999999
Dalla data	:
alla data	:
Dal Capitolo	: 0
Dall'Articolo	: 0
al Capitolo	: 999999
all'Articolo	: 999
Codice Ufficio	:
Soggetto	: 0
Anno Delibera	: 0
Progressivo Delibera	: 0
Impegni esecutivi	:
Impegni da perfezionare	:
Impegni mandati in perenzione	:
Impegni sfondati da fatture in sospensione	:
Impegni non completamente coperti	:
Stampa dettagliata	: N
Descrizione Soggetto	: N
Tipo riclassificazione	:
Cod. ricl. :	:



## Giornale Impegni per Capitolo

ESERCIZIO : 2017

NUMERO	DELIBERA	E	CAPITOLO	DATA	Imp. attuale	Disponibilita'	Mandati	Mandati	Mandati	Inassistente	Imp. residuo
CAPITOLO: 101 ARTICOLO: 2 ORGANI ISTITUZIONALI DELL'AMMINISTRAZIONE - INDENNITA' (SPESA OBBLIGATORIA)											
257 104/2017	6	156	17/05/2017 Y	101 2 2017 17/05/2017	3.225,67	0,00	3.225,67	3.225,67	3.225,67	0,00	0,00
399 188/2017	6	246	09/06/2017 Y	101 2 2017 09/06/2017	2.463,70	0,00	2.463,70	2.463,70	2.463,70	0,00	0,00
543 239/2017	6	318	06/07/2017 Y	101 2 2017 06/07/2017	1.300,01	0,00	1.300,01	1.300,01	1.300,01	0,00	0,00
545 240/2017	6	319	06/07/2017 Y	101 2 2017 06/07/2017	5.609,76	0,00	5.609,76	5.609,76	5.609,76	0,00	0,00
810 396/2017	6	481	07/09/2017 Y	101 2 2017 07/09/2017	2.190,72	0,00	2.190,72	2.190,72	2.190,72	0,00	0,00
1083 499/2017	6	660	07/11/2017 Y	101 2 2017 07/11/2017	2.249,19	0,00	2.249,19	2.249,19	2.249,19	0,00	0,00
1300 593/2017	6	701	06/12/2017 Y	101 2 2017 06/12/2017	0,00	0,00	0,00	0,00	0,00	0,00	0,00
1303 593/2017	6	701	06/12/2017 Y	101 2 2017 07/12/2017	1.583,50	0,00	1.583,50	1.583,50	1.583,50	0,00	0,00
1304 594/2017	6	702	07/12/2017 Y	101 2 2017 07/12/2017	5.302,45	0,00	5.302,45	5.302,45	5.302,45	0,00	0,00
1328 626/2017	6	736	13/12/2017 Y	101 2 2017 13/12/2017	92,76	0,00	92,76	92,76	92,76	0,00	0,00
1420 711/2017	6	815	29/12/2017 Y	101 2 2017 29/12/2017	1.173,54	1.173,54	0,00	0,00	0,00	0,00	1.173,54
1421 711/2017	6	815	29/12/2017 Y	101 2 2017 29/12/2017	2.109,41	2.109,41	0,00	0,00	0,00	0,00	2.109,41
TOTALE CAPITOLO :					27.300,71	3.282,95	24.017,76	24.017,76	24.017,76	0,00	3.282,95
CAPITOLO: 101 ARTICOLO: 3 ORGANI ISTITUZIONALI - RIMBORSI (SPESA OBBLIGATORIA)											
258 104/2017	6	156	17/05/2017 Y	101 3 2017 17/05/2017	218,97	0,00	218,97	218,97	218,97	0,00	0,00
400 188/2017	6	246	09/06/2017 Y	101 3 2017 09/06/2017	212,30	0,00	212,30	212,30	212,30	0,00	0,00
544 239/2017	6	318	06/07/2017 Y	101 3 2017 06/07/2017	152,32	0,00	152,32	152,32	152,32	0,00	0,00
546 240/2017	6	319	06/07/2017 Y	101 3 2017 06/07/2017	2,80	0,00	2,80	2,80	2,80	0,00	0,00
811 396/2017	6	481	07/09/2017 Y	101 3 2017 07/09/2017	238,49	0,00	238,49	238,49	238,49	0,00	0,00
1084 499/2017	6	600	07/11/2017 Y	101 3 2017 07/11/2017	180,33	0,00	180,33	180,33	180,33	0,00	0,00
1301 593/2017	6	701	06/12/2017 Y	101 3 2017 06/12/2017	0,00	0,00	0,00	0,00	0,00	0,00	0,00
1422 711/2017	6	815	29/12/2017 Y	101 3 2017 29/12/2017	39,10	39,10	0,00	0,00	0,00	0,00	39,10
TOTALE CAPITOLO :					1.044,31	39,10	1.005,21	1.005,21	1.005,21	0,00	39,10
CAPITOLO: 101 ARTICOLO: 4 COMPENSI AGLI ORGANI ISTITUZIONALI DI REVISIONE, DI CONTROLLO ED ALTRI INCARICHI ISTITUZIONALI DELL'AMMINISTRAZIONE (SPESA OBBLIGATORIA)											
1319 516/2017	6	726	13/12/2017 Y	101 4 2017 13/12/2017	2.369,34	0,00	2.369,34	2.369,34	2.369,34	0,00	0,00
1320 517/2017	6	727	13/12/2017 Y	101 4 2017 13/12/2017	2.513,34	0,00	2.513,34	2.513,34	2.513,34	0,00	0,00
1333 634/2017	6	745	14/12/2017 Y	101 4 2017 14/12/2017	2.025,07	0,00	2.025,07	2.025,07	2.025,07	0,00	0,00
TOTALE CAPITOLO :					6.907,75	0,00	6.907,75	6.907,75	6.907,75	0,00	0,00
CAPITOLO: 107 ARTICOLO: 0 INCARICO LIBERO PROFESSIONALI DI STUDI RICERCA E CONSULENZA SEDE (SPESA DI FUNZIONAMENTO)											
302 153/2017	6	207	31/05/2017 Y	107 0 2017 31/05/2017	5.000,00	0,00	5.000,00	5.000,00	5.000,00	0,00	0,00
507 156/2017	6	210	01/06/2017 Y	107 0 2017 26/06/2017	2.500,00	0,00	2.500,00	2.500,00	2.500,00	0,00	0,00
1354 661/2017	6	773	28/12/2017 Y	107 0 2017 29/12/2017	20.414,99	20.414,99	0,00	0,00	0,00	0,00	20.414,99
1423 156/2017	6	210	01/06/2017 Y	107 0 2017 31/12/2017	2.500,00	2.500,00	0,00	0,00	0,00	0,00	2.500,00
TOTALE CAPITOLO :					30.414,99	22.914,99	7.500,00	7.500,00	7.500,00	0,00	22.914,99
CAPITOLO: 108 ARTICOLO: 2 TELEFONIA FISSA SEDI (SPESA DI FUNZIONAMENTO)											

ESERCIZIO : 2017

NUMERO	DELIBERA	E	CAPITOLO	DATA	Imp. attuale	Disponibilita'	Mandati	Mandati	Mandati	Insussistente	Imp. residuo				
CAPITOLO: 108 ARTICOLO: 2 TELEFONIA FISCA SEDI (SPESA DI FUNZIONAMENTO)															
263	114/2017	6	166	18/05/2017 Y	108	2	2017	18/05/2017	815,23	0,00	815,23	815,23	815,23	0,00	0,00
264	115/2017	6	167	18/05/2017 Y	108	2	2017	18/05/2017	780,13	0,00	780,13	780,13	780,13	0,00	0,00
275	130/2017	6	183	22/05/2017 Y	108	2	2017	22/05/2017	61,42	0,00	61,42	61,42	61,42	0,00	0,00
279	136/2017	6	190	24/05/2017 Y	108	2	2017	24/05/2017	196,20	0,00	196,20	196,20	196,20	0,00	0,00
576	272/2017	6	352	24/07/2017 Y	108	2	2017	24/07/2017	182,46	0,00	182,46	182,46	182,46	0,00	0,00
577	271/2017	6	351	24/07/2017 Y	108	2	2017	24/07/2017	61,79	0,00	61,79	61,79	61,79	0,00	0,00
593	288/2017	6	369	25/07/2017 Y	108	2	2017	25/07/2017	783,86	0,00	783,86	783,86	783,86	0,00	0,00
860	421/2017	6	506	27/09/2017 Y	108	2	2017	29/09/2017	206,67	0,00	206,67	206,67	206,67	0,00	0,00
861	421/2017	6	506	27/09/2017 Y	108	2	2017	29/09/2017	95,64	0,00	95,64	95,64	95,64	0,00	0,00
862	421/2017	6	506	27/09/2017 Y	108	2	2017	29/09/2017	614,88	0,00	614,88	614,88	614,88	0,00	0,00
864	422/2017	6	510	27/09/2017 Y	108	2	2017	29/09/2017	196,47	0,00	196,47	196,47	196,47	0,00	0,00
866	423/2017	6	511	27/09/2017 Y	108	2	2017	29/09/2017	75,72	0,00	75,72	75,72	75,72	0,00	0,00
1154	507/2017	6	612	13/11/2017 Y	108	2	2017	13/11/2017	799,89	0,00	799,89	799,89	799,89	0,00	0,00
1369	677/2017	6	836	29/12/2017 Y	108	2	2017	29/12/2017	466,34	0,00	466,34	466,34	466,34	0,00	0,00
1373	680/2017	6	794	29/12/2017 Y	108	2	2017	29/12/2017	68,84	0,00	68,84	68,84	68,84	0,00	0,00
1392	697/2017	6	802	29/12/2017 Y	108	2	2017	29/12/2017	200,00	200,00	0,00	0,00	0,00	0,00	200,00
TOTALE CAPITOLO :									5.605,54	200,00	5.405,54	5.405,54	5.405,54	0,00	200,00
CAPITOLO: 108 ARTICOLO: 3 TELEFONIA MOBILE SEDI (SPESA DI FUNZIONAMENTO)															
15	11/2017	6	44	20/02/2017 Y	108	3	2017	20/02/2017	322,98	0,00	322,98	322,98	322,98	0,00	0,00
42	31/2017	6	70	16/03/2017 Y	108	3	2017	17/03/2017	324,26	0,00	324,26	324,26	324,26	0,00	0,00
389	187/2017	6	245	09/06/2017 Y	108	3	2017	09/06/2017	368,86	0,00	368,86	368,86	368,86	0,00	0,00
603	298/2017	6	378	27/07/2017 Y	108	3	2017	27/07/2017	298,04	0,00	298,04	298,04	298,04	0,00	0,00
TOTALE CAPITOLO :									1.314,14	0,00	1.314,14	1.314,14	1.314,14	0,00	0,00
CAPITOLO: 108 ARTICOLO: 5 ENERGIA ELETTRICA SEDI (SPESA DI FUNZIONAMENTO)															
60	555/2016	6	671	10/11/2016 Y	108	5	2017	31/03/2017	3.176,95	0,00	3.176,95	3.176,95	3.176,95	0,00	0,00
1182	528/2017	6	630	14/11/2017 Y	108	5	2017	15/11/2017	8.823,05	8.288,08	534,97	534,97	534,97	0,00	8.288,08
TOTALE CAPITOLO :									12.000,00	8.288,08	3.711,92	3.711,92	3.711,92	0,00	8.288,08
CAPITOLO: 108 ARTICOLO: 6 GAS SEDI (SPESA DI FUNZIONAMENTO)															
171	75/2017	6	127	28/04/2017 Y	108	6	2017	28/04/2017	1.368,03	0,00	1.368,03	1.368,03	1.368,03	0,00	0,00
276	131/2017	6	184	22/05/2017 Y	108	6	2017	22/05/2017	1.033,67	0,00	1.033,67	1.033,67	1.033,67	0,00	0,00
482	200/2017	6	255	14/06/2017 Y	108	6	2017	15/06/2017	3.000,00	2.855,45	144,55	144,55	144,55	0,00	2.855,45
503	216/2017	6	277	19/06/2017 Y	108	6	2017	19/06/2017	1.022,76	0,00	1.022,76	1.022,76	1.022,76	0,00	0,00
557	251/2017	6	330	07/07/2017 Y	108	6	2017	07/07/2017	73,85	0,00	73,85	73,85	73,85	0,00	0,00
632	325/2017	6	407	02/08/2017 Y	108	6	2017	02/08/2017	37,20	0,00	37,20	37,20	37,20	0,00	0,00
824	385/2017	6	470	07/09/2017 Y	108	6	2017	11/09/2017	272,07	49,07	223,00	223,00	223,00	0,00	49,07
830	385/2017	6	470	07/09/2017 Y	108	6	2017	20/09/2017	0,41	0,00	0,41	0,41	0,41	0,00	0,00
832	385/2017	6	470	07/09/2017 Y	108	6	2017	20/09/2017	45,36	0,00	45,36	45,36	45,36	0,00	0,00
833	385/2017	6	470	07/09/2017 Y	108	6	2017	20/09/2017	3,30	0,00	3,30	3,30	3,30	0,00	0,00
1015	451/2017	6	542	10/10/2017 Y	108	6	2017	11/10/2017	52,63	0,00	52,63	52,63	52,63	0,00	0,00

## Giornale Impegni per Capitolo

ESERCIZIO : 2017

NUMERO	DELIBERA	E	CAPITOLO	DATA	Imp. attuale	Disponibilita'	Mandati	Mandati	Mandati	Insussistente	Imp. residuo
CAPITOLO: 108 ARTICOLO: 6 GAS SEDI (SPESA DI FUNZIONAMENTO)											
1213 554/2017	6	656 24/11/2017 Y	108	6 2017 24/11/2017	199,55	163,57	35,98	35,98	35,98	0,00	163,57
1332 633/2017	6	744 14/12/2017 Y	108	6 2017 14/12/2017	0,49	0,00	0,49	0,49	0,49	0,00	0,00
1418 711/2017	6	815 29/12/2017 Y	108	6 2017 29/12/2017	2.500,00	2.500,00	0,00	0,00	0,00	0,00	2.500,00
1428 554/2017	6	656 24/11/2017 Y	108	6 2017 29/12/2017	148,79	0,00	148,79	148,79	148,79	0,00	0,00
1429 554/2017	6	656 24/11/2017 Y	108	6 2017 29/12/2017	1,92	0,00	1,92	1,92	1,92	0,00	0,00
1430 554/2017	6	656 24/11/2017 Y	108	6 2017 29/12/2017	12,86	0,00	12,86	12,86	12,86	0,00	0,00
1431 554/2017	6	656 24/11/2017 Y	108	6 2017 29/12/2017	0,42	0,00	0,42	0,42	0,42	0,00	0,00
1432 554/2017	6	656 24/11/2017 Y	108	6 2017 29/12/2017	32,73	0,00	32,73	32,73	32,73	0,00	0,00
1433 554/2017	6	656 24/11/2017 Y	108	6 2017 29/12/2017	2,83	0,00	2,83	2,83	2,83	0,00	0,00
TOTALE CAPITOLO :					9.808,87	5.568,09	4.240,78	4.240,78	4.240,78	0,00	5.568,09
CAPITOLO: 108 ARTICOLO: 7 UTENZE E CANONI NON ALTRIMENTI CLASSIFICABILI SEDI (SPESA DI FUNZIONAMENTO)											
298 145/2017	6	198 26/05/2017 Y	108	7 2017 26/05/2017	322,08	0,00	322,08	322,08	322,08	0,00	0,00
TOTALE CAPITOLO :					322,08	0,00	322,08	322,08	322,08	0,00	0,00
CAPITOLO: 108 ARTICOLO: 9 SPESE CONDOMINIALI (SPESA DI FUNZIONAMENTO)											
11 7/2017	6	40 10/02/2017 Y	108	9 2017 13/02/2017	9.482,21	0,00	9.482,21	9.482,21	9.482,21	0,00	0,00
45 32/2017	6	71 17/03/2017 Y	108	9 2017 17/03/2017	740,46	0,00	740,46	740,46	740,46	0,00	0,00
269 121/2017	6	175 19/05/2017 Y	108	9 2017 19/05/2017	3.155,46	0,00	3.155,46	3.155,46	3.155,46	0,00	0,00
TOTALE CAPITOLO :					13.378,13	0,00	13.378,13	13.378,13	13.378,13	0,00	0,00
CAPITOLO: 108 ARTICOLO: 11 POSTALI SEDI (SPESA DI FUNZIONAMENTO)											
35 22/2017	6	58 28/02/2017 Y	108	11 2017 28/02/2017	8,75	8,75	0,00	0,00	0,00	0,00	8,75
63 49/2017	6	162 31/03/2017 Y	108	11 2017 31/03/2017	550,00	0,00	550,00	550,00	550,00	0,00	0,00
271 126/2017	6	179 19/05/2017 Y	108	11 2017 19/05/2017	2.691,25	0,00	2.691,25	2.691,25	2.691,25	0,00	0,00
TOTALE CAPITOLO :					3.250,00	8,75	3.241,25	3.241,25	3.241,25	0,00	8,75
CAPITOLO: 108 ARTICOLO: 12 PULIZIE (SPESA DI FUNZIONAMENTO)											
20 14/2017	6	47 21/02/2017 Y	108	12 2017 21/02/2017	1.393,59	0,00	1.393,59	1.393,59	1.393,59	0,00	0,00
240 95/2017	6	148 10/05/2017 Y	108	12 2017 10/05/2017	1.393,59	0,00	1.393,59	1.393,59	1.393,59	0,00	0,00
241 96/2017	6	149 10/05/2017 Y	108	12 2017 10/05/2017	1.393,59	0,00	1.393,59	1.393,59	1.393,59	0,00	0,00
382 179/2017	6	237 08/06/2017 Y	108	12 2017 08/06/2017	1.393,59	0,00	1.393,59	1.393,59	1.393,59	0,00	0,00
550 243/2017	6	322 06/07/2017 Y	108	12 2017 06/07/2017	1.393,59	0,00	1.393,59	1.393,59	1.393,59	0,00	0,00
573 270/2017	6	350 24/07/2017 Y	108	12 2017 24/07/2017	1.393,59	0,00	1.393,59	1.393,59	1.393,59	0,00	0,00
725 358/2017	6	442 28/08/2017 Y	108	12 2017 28/08/2017	1.142,29	0,00	1.142,29	1.142,29	1.142,29	0,00	0,00
726 358/2017	6	442 28/08/2017 Y	108	12 2017 28/08/2017	251,30	251,30	0,00	0,00	0,00	0,00	251,30
878 432/2017	6	520 29/09/2017 Y	108	12 2017 30/09/2017	1.393,59	0,00	1.393,59	1.393,59	1.393,59	0,00	0,00
1005 358/2017	6	442 28/08/2017 Y	108	12 2017 09/10/2017	251,30	0,00	251,30	251,30	251,30	0,00	0,00

ESERCIZIO : 2017

NUMERO	DELIBERA	E	CAPITOLO	DATA	Imp. attuale	Disponibilita'	Mandati	Mandati	Mandati	Insussistente	Imp. residuo
CAPITOLO: 108 ARTICOLO: 12 PULIZIE (SPESA DI FUNZIONAMENTO)											
1031 474/2017	6	283	19/10/2017 Y	108 12 2017 19/10/2017	1.393,59	0,00	1.393,59	1.393,59	1.393,59	0,00	0,00
1179 527/2017	6	629	14/11/2017 Y	108 12 2017 15/11/2017	1.393,59	0,00	1.393,59	1.393,59	1.393,59	0,00	0,00
1307 596/2017	6	704	10/12/2017 Y	108 12 2017 10/12/2017	1.393,59	0,00	1.393,59	1.393,59	1.393,59	0,00	0,00
1414 711/2017	6	815	29/12/2017 Y	108 12 2017 29/12/2017	4.419,21	4.419,21	0,00	0,00	0,00	0,00	4.419,21
TOTALE CAPITOLO :					20.000,00	4.670,51	15.329,49	15.329,49	15.329,49	0,00	4.670,51
CAPITOLO: 109 ARTICOLO: 2 MANUTENZIONE ORDINARIA DI FUNZIONAMENTO ED ACCESSORI MEZZI DI TRASPORTO SEDI (SPESA DI FUNZIONAMENTO)											
7 5/2017	6	15	30/01/2017 Y	109 2 2017 10/02/2017	1.807,79	0,70	1.807,09	1.807,09	1.807,09	0,00	0,70
30 21/2017	6	54	27/02/2017 Y	109 2 2017 28/02/2017	862,02	0,00	862,02	862,02	862,02	0,00	0,00
277 134/2017	6	188	24/05/2017 Y	109 2 2017 24/05/2017	328,79	0,00	328,79	328,79	328,79	0,00	0,00
512 231/2017	6	307	27/06/2017 Y	109 2 2017 28/06/2017	81,30	0,00	81,30	81,30	81,30	0,00	0,00
581 277/2017	6	355	24/07/2017 Y	109 2 2017 24/07/2017	79,00	0,00	79,00	79,00	79,00	0,00	0,00
708 344/2017	6	428	16/08/2017 Y	109 2 2017 16/08/2017	119,66	0,00	119,66	119,66	119,66	0,00	0,00
735 363/2017	6	447	29/08/2017 Y	109 2 2017 29/08/2017	73,05	0,00	73,05	73,05	73,05	0,00	0,00
736 363/2017	6	447	29/08/2017 Y	109 2 2017 29/08/2017	15,85	15,85	0,00	0,00	0,00	0,00	15,85
845 412/2017	6	498	25/09/2017 Y	109 2 2017 23/09/2017	57,90	0,00	57,90	57,90	57,90	0,00	0,00
846 412/2017	6	498	25/09/2017 Y	109 2 2017 28/09/2017	6,60	0,00	6,60	6,60	6,60	0,00	0,00
1012 412/2017	6	498	25/09/2017 Y	109 2 2017 11/10/2017	1,00	0,00	1,00	1,00	1,00	0,00	0,00
1165 512/2017	6	615	13/11/2017 Y	109 2 2017 13/11/2017	103,10	18,41	84,69	84,69	84,69	0,00	18,41
1167 512/2017	6	615	13/11/2017 Y	109 2 2017 13/11/2017	1,00	1,00	0,00	0,00	0,00	0,00	1,00
1193 512/2017	6	615	13/11/2017 Y	109 2 2017 15/11/2017	18,41	18,41	0,00	0,00	0,00	0,00	18,41
1194 512/2017	6	615	13/11/2017 Y	109 2 2017 15/11/2017	18,41	18,41	0,00	0,00	0,00	0,00	18,41
1195 512/2017	6	615	13/11/2017 Y	109 2 2017 16/11/2017	18,41	0,00	18,41	18,41	18,41	0,00	0,00
1220 558/2017	6	660	24/11/2017 Y	109 2 2017 30/11/2017	84,60	0,00	84,60	84,60	84,60	0,00	0,00
1221 558/2017	6	660	24/11/2017 Y	109 2 2017 30/11/2017	7,60	0,00	7,60	7,60	7,60	0,00	0,00
1351 639/2017	6	751	19/12/2017 Y	109 2 2017 19/12/2017	43,90	0,00	43,90	43,90	43,90	0,00	0,00
1366 639/2017	6	751	19/12/2017 Y	109 2 2017 19/12/2017	6,60	0,00	6,60	6,60	6,60	0,00	0,00
1367 639/2017	6	751	19/12/2017 Y	109 2 2017 19/12/2017	1,00	0,00	1,00	1,00	1,00	0,00	0,00
1379 686/2017	6	781	29/12/2017 Y	109 2 2017 29/12/2017	60,00	60,00	0,00	0,00	0,00	0,00	60,00
TOTALE CAPITOLO :					3.795,99	132,78	3.663,21	3.663,21	3.663,21	0,00	132,78
CAPITOLO: 109 ARTICOLO: 3 CARBURANTE SEDI (SPESA DI FUNZIONAMENTO)											
245 103/2017	6	141	09/05/2017 Y	109 3 2017 11/05/2017	1.737,54	0,00	1.737,54	1.737,54	1.737,54	0,00	0,00
483 201/2017	6	260	15/06/2017 Y	109 3 2017 15/06/2017	598,56	0,00	598,56	598,56	598,56	0,00	0,00
487 201/2017	6	260	15/06/2017 Y	109 3 2017 15/06/2017	163,27	0,00	163,27	163,27	163,27	0,00	0,00
491 201/2017	6	260	15/06/2017 Y	109 3 2017 15/06/2017	325,81	0,00	325,81	325,81	325,81	0,00	0,00
610 316/2017	6	397	28/07/2017 Y	109 3 2017 28/07/2017	165,88	0,00	165,88	165,88	165,88	0,00	0,00
614 316/2017	6	397	28/07/2017 Y	109 3 2017 28/07/2017	397,23	0,00	397,23	397,23	397,23	0,00	0,00
618 316/2017	6	397	28/07/2017 Y	109 3 2017 28/07/2017	459,21	0,00	459,21	459,21	459,21	0,00	0,00
689 336/2017	6	420	07/08/2017 Y	109 3 2017 07/08/2017	152,97	0,00	152,97	152,97	152,97	0,00	0,00
TOTALE CAPITOLO :					4.000,47	0,00	4.000,47	4.000,47	4.000,47	0,00	0,00
CAPITOLO: 110 ARTICOLO: 0 SPESE DI MANUTENZIONE ORDINARIA E DI FUNZIONAMENTO DELLE MACCHINE D'UFFICIO DELL'ENTE, LORO ACCESSORI E ASSISTENZA (SPESA DI FUNZIONAMENTO)											



## Giornale Impegni per Capitolo

ESERCIZIO : 2017

NUMERO	DELIBERA	E	CAPITOLO	DATA	Imp. attuale	Disponibilita'	Mandati	Mandati	Mandati	Insussistente	Imp. residuo
CAPITOLO: 116 ARTICOLO: 5 CANCELLERICA, STAMPATI, MATERIALE DI CONSUMO (SPESA DI FUNZIONAMENTO)											
TOTALE CAPITOLO :					5.780,88	172,37	5.608,51	5.608,51	5.608,51	0,00	172,37
CAPITOLO: 116 ARTICOLO: 6 ALTRI BENI E MATERIALI DI CONSUMO N.A.C. (SPESA DI FUNZIONAMENTO)											
67 49/2017	6	102	31/03/2017 Y	116 6 2017 31/03/2017	283,70	0,00	283,70	283,70	283,70	0,00	0,00
TOTALE CAPITOLO :					283,70	0,00	283,70	283,70	283,70	0,00	0,00
CAPITOLO: 116 ARTICOLO: 7 ALTRI SERVIZI AUSILIARI PER IL FUNZIONAMENTO DELL'ENTE (SPESA DI FUNZIONAMENTO)											
68 49/2017	6	102	31/03/2017 Y	116 7 2017 31/03/2017	0,00	0,00	0,00	0,00	0,00	0,00	0,00
169 64/2017	6	118	19/04/2017 Y	116 7 2017 19/04/2017	77,50	0,00	77,50	77,50	77,50	0,00	0,00
505 221/2017	6	298	21/06/2017 Y	116 7 2017 21/06/2017	122,00	0,00	122,00	122,00	122,00	0,00	0,00
511 229/2017	6	305	27/06/2017 Y	116 7 2017 27/06/2017	836,43	0,00	836,43	836,43	836,43	0,00	0,00
578 274/2017	6	354	24/07/2017 Y	116 7 2017 24/07/2017	203,70	0,00	203,70	203,70	203,70	0,00	0,00
849 413/2017	6	499	25/09/2017 Y	116 7 2017 28/09/2017	35,00	0,00	35,00	35,00	35,00	0,00	0,00
TOTALE CAPITOLO :					1.274,63	0,00	1.274,63	1.274,63	1.274,63	0,00	0,00
CAPITOLO: 117 ARTICOLO: 0 TASSE E BOLLII DEI MEZZI DI TRASPORTO DELL'ENTE (SPESA OBBLIGATORIA)											
1 2/2017	6	10	09/01/2017 Y	117 0 2017 10/02/2017	1.863,52	0,00	1.863,52	1.863,52	1.863,52	0,00	0,00
152 55/2017	6	108	07/04/2017 Y	117 0 2017 07/04/2017	3.128,97	0,00	3.128,97	3.128,97	3.128,97	0,00	0,00
1353 636/2017	6	747	15/12/2017 Y	117 0 2017 27/12/2017	77,90	0,00	77,90	77,90	77,90	0,00	0,00
TOTALE CAPITOLO :					5.070,39	0,00	5.070,39	5.070,39	5.070,39	0,00	0,00
CAPITOLO: 125 ARTICOLO: 0 SPESE PER IL SERVIZIO DI TESORERIA (SPESA OBBLIGATORIA)											
556 250/2017	6	329	06/07/2017 Y	125 0 2017 06/07/2017	16,00	0,00	16,00	16,00	16,00	0,00	0,00
686 334/2017	6	418	07/08/2017 Y	125 0 2017 07/08/2017	2,00	0,00	2,00	2,00	2,00	0,00	0,00
687 334/2017	6	418	07/08/2017 Y	125 0 2017 07/08/2017	2,00	0,00	2,00	2,00	2,00	0,00	0,00
688 334/2017	6	418	07/08/2017 Y	125 0 2017 07/08/2017	2,00	0,00	2,00	2,00	2,00	0,00	0,00
1399 702/2017	6	848	29/12/2017 Y	125 0 2017 29/12/2017	2,00	0,00	2,00	2,00	2,00	0,00	0,00
1399 702/2017	6	848	29/12/2017 Y	125 0 2017 29/12/2017	2,00	0,00	2,00	2,00	2,00	0,00	0,00
1400 702/2017	6	848	29/12/2017 Y	125 0 2017 29/12/2017	2,00	0,00	2,00	2,00	2,00	0,00	0,00
1401 702/2017	6	848	29/12/2017 Y	125 0 2017 29/12/2017	2,00	0,00	2,00	2,00	2,00	0,00	0,00
1402 702/2017	6	848	29/12/2017 Y	125 0 2017 29/12/2017	2,00	0,00	2,00	2,00	2,00	0,00	0,00
TOTALE CAPITOLO :					32,00	0,00	32,00	32,00	32,00	0,00	0,00
CAPITOLO: 126 ARTICOLO: 2 I.R.A.P. (SPESA OBBLIGATORIA)											

ESERCIZIO : 2017

NUMERO	DELIBERA	E	CAPITOLO	DATA	Imp. attuale	Disponibilita'	Mandati	Mandati	Mandati	Insussistente	Imp. residuo	
CAPITOLO: 126 ARTICOLO: 2 I.R.A.P. (SPESA OBBLIGATORIA)												
305 155/2017	6	209	31/05/2017 Y	126	2 2017 31/05/2017	292,79	0,00	292,79	292,79	292,79	0,00	0,00
500 213/2017	6	274	19/06/2017 Y	126	2 2017 19/06/2017	288,68	0,00	288,68	288,68	288,68	0,00	0,00
624 318/2017	6	399	31/07/2017 Y	126	2 2017 31/07/2017	123,44	0,00	123,44	123,44	123,44	0,00	0,00
625 318/2017	6	399	31/07/2017 Y	126	2 2017 31/07/2017	477,06	0,00	477,06	477,06	477,06	0,00	0,00
873 431/2017	6	519	29/09/2017 Y	126	2 2017 30/09/2017	206,48	0,00	206,48	206,48	206,48	0,00	0,00
1088 499/2017	6	600	07/11/2017 Y	126	2 2017 07/11/2017	0,00	0,00	0,00	0,00	0,00	0,00	0,00
1302 593/2017	6	701	06/12/2017 Y	126	2 2017 06/12/2017	134,60	0,00	134,60	134,60	134,60	0,00	0,00
1405 594/2017	6	702	07/12/2017 Y	126	2 2017 07/12/2017	450,71	0,00	450,71	450,71	450,71	0,00	0,00
1434 711/2017	6	815	29/12/2017 Y	126	2 2017 29/12/2017	182,71	182,71	0,00	0,00	0,00	0,00	182,71
TOTALE CAPITOLO :						2.156,47	182,71	1.973,76	1.973,76	1.973,76	0,00	182,71
CAPITOLO: 126 ARTICOLO: 3 I.R.E.S. (SPESA OBBLIGATORIA)												
547 241/2017	6	320	06/07/2017 Y	126	3 2017 06/07/2017	3.524,80	0,00	3.524,80	3.524,80	3.524,80	0,00	0,00
1391 695/2017	6	822	29/12/2017 Y	126	3 2017 29/12/2017	5.799,00	0,00	5.799,00	5.799,00	5.799,00	0,00	0,00
TOTALE CAPITOLO :						9.323,80	0,00	9.323,80	9.323,80	9.323,80	0,00	0,00
CAPITOLO: 126 ARTICOLO: 4 IMPOSTA DI REGISTRO E BOLLO (SPESA OBBLIGATORIA)												
281 138/2017	6	191	24/05/2017 Y	126	4 2017 24/05/2017	124,00	0,00	124,00	124,00	124,00	0,00	0,00
TOTALE CAPITOLO :						124,00	0,00	124,00	124,00	124,00	0,00	0,00
CAPITOLO: 126 ARTICOLO: 5 TASSA E/O TARIFFA SMALTIMENTO RIFIUTI SOLIDI URBANI (SPESA OBBLIGATORIA)												
244 99/2017	6	152	11/05/2017 Y	126	5 2017 11/05/2017	1.278,00	0,00	1.278,00	1.278,00	1.278,00	0,00	0,00
478 196/2017	6	256	14/06/2017 Y	126	5 2017 14/06/2017	307,00	0,00	307,00	307,00	307,00	0,00	0,00
631 324/2017	6	405	02/08/2017 Y	126	5 2017 02/08/2017	210,48	0,00	210,48	210,48	210,48	0,00	0,00
815 384/2017	6	469	07/09/2017 Y	126	5 2017 08/09/2017	364,00	0,00	364,00	364,00	364,00	0,00	0,00
880 433/2017	6	521	29/09/2017 Y	126	5 2017 30/09/2017	1.300,00	0,00	1.300,00	1.300,00	1.300,00	0,00	0,00
881 434/2017	6	522	29/09/2017 Y	126	5 2017 30/09/2017	977,00	0,00	977,00	977,00	977,00	0,00	0,00
TOTALE CAPITOLO :						4.436,48	0,00	4.436,48	4.436,48	4.436,48	0,00	0,00
CAPITOLO: 126 ARTICOLO: 6 IMU (SPESA OBBLIGATORIA)												
504 220/2017	6	296	21/06/2017 Y	126	6 2017 21/06/2017	12.869,00	0,00	12.869,00	12.869,00	12.869,00	0,00	0,00
TOTALE CAPITOLO :						12.869,00	0,00	12.869,00	12.869,00	12.869,00	0,00	0,00
CAPITOLO: 126 ARTICOLO: 7 IMPOSTE, TASSE E PROVENI ASSIMILATI A CARICO DELL'ENTE N.A.C. (DERIVAZIONI, TASSE, ECC) (SPESA OBBLIGATORIA)												



ESERCIZIO : 2017

## Giornale Impegni per Capitolo

NUMERO	DELIBERA	E	CAPITOLO	DATA	Imp. attuale	Disponibilita'	Mandati	Mandati	Mandati	Insussistente	Imp. residuo	
CAPITOLO: 126 ARTICOLO: 7 IMPOSTE, TASSE E PROVENTI ASSIMILATI A CARICO DELL'ENTE N.A.C. (DERIVAZIONI, TASI, ECC) (SPESA OBBLIGATORIA)												
21	15/2017	6	48	22/02/2017 Y	126	7 2017	22/02/2017	7.685,36	0,00	7.685,36	0,00	0,00
301	138/2017	6	191	24/05/2017 Y	126	7 2017	29/05/2017	823,03	0,00	823,03	0,00	0,00
834	391/2017	6	476	07/09/2017 Y	126	7 2017	20/09/2017	4,05	0,00	4,05	0,00	0,00
837	392/2017	6	477	07/09/2017 Y	126	7 2017	23/09/2017	3,62	0,00	3,62	0,00	0,00
1219	391/2017	6	476	07/09/2017 Y	126	7 2017	29/11/2017	4,05	0,00	4,05	0,00	0,00
1317	615/2017	6	725	12/12/2017 Y	126	7 2017	13/12/2017	3,72	0,00	3,72	0,00	0,00
1408	711/2017	6	815	29/12/2017 Y	126	7 2017	29/12/2017	510,41	0,00	510,41	0,00	0,00
TOTALE CAPITOLO :					9.034,24	0,00	9.034,24	9.034,24	9.034,24	0,00	0,00	
CAPITOLO: 127 ARTICOLO: 0 IMPOSTA SUL VALORE AGGIUNTO (SPESA OBBLIGATORIA )												
818	391/2017	6	476	07/09/2017 Y	127	0 2017	08/09/2017	1,79	1,79	0,00	0,00	1,79
835	391/2017	6	476	07/09/2017 Y	127	0 2017	20/09/2017	1,79	0,00	1,79	0,00	0,00
836	392/2017	6	477	07/09/2017 Y	127	0 2017	23/09/2017	1,60	0,00	1,60	0,00	0,00
838	394/2017	6	479	07/09/2017 Y	127	0 2017	23/09/2017	0,13	0,00	0,13	0,00	0,00
839	390/2017	6	475	07/09/2017 Y	127	0 2017	23/09/2017	3,12	0,00	3,12	0,00	0,00
842	408/2017	6	494	20/09/2017 Y	127	0 2017	23/09/2017	335,82	0,00	335,82	0,00	0,00
872	431/2012	6	505	10/09/2012 Y	127	0 2017	30/09/2017	280,12	0,00	280,12	0,00	0,00
1013	446/2017	6	537	10/10/2017 Y	127	0 2017	11/10/2017	49,07	0,00	49,07	0,00	0,00
1071	492/2017	6	572	19/10/2017 Y	127	0 2017	24/10/2017	103,58	0,00	103,58	0,00	0,00
1218	391/2017	6	476	07/09/2017 Y	127	0 2017	29/11/2017	1,79	0,00	1,79	0,00	0,00
1315	615/2017	6	725	12/12/2017 Y	127	0 2017	13/12/2017	1,64	0,00	1,64	0,00	0,00
1316	615/2017	6	725	12/12/2017 Y	127	0 2017	13/12/2017	1,64	0,00	1,64	0,00	0,00
1358	673/2017	6	774	28/12/2017 Y	127	0 2017	28/12/2017	0,12	0,00	0,12	0,00	0,00
1380	676/2017	6	842	29/12/2017 Y	127	0 2017	29/12/2017	0,22	0,00	0,22	0,00	0,00
1381	676/2017	6	842	29/12/2017 Y	127	0 2017	29/12/2017	0,12	0,00	0,12	0,00	0,00
1404	713/2017	6	828	29/12/2017 Y	127	0 2017	29/12/2017	3.577,52	0,00	3.577,52	0,00	0,00
1407	711/2017	6	815	29/12/2017 Y	127	0 2017	29/12/2017	9.838,83	0,00	9.838,83	0,00	0,00
1424	390/2017	6	475	07/09/2017 Y	127	0 2017	29/12/2017	3,12	0,00	3,12	0,00	0,00
1426	711/2017	6	815	29/12/2017 Y	127	0 2017	29/12/2017	5.161,94	5.161,94	0,00	0,00	5.161,94
TOTALE CAPITOLO :					19.363,96	5.168,49	14.195,47	14.195,47	14.195,47	0,00	5.168,49	
CAPITOLO: 128 ARTICOLO: 2 CONTRIBUTI SOCIALI EFFETTIVI A CARICO DELL'ENTE (SPESA OBBLIGATORIA)												
304	155/2017	6	209	31/05/2017 Y	128	2 2017	31/05/2017	703,26	0,00	703,26	0,00	0,00
499	213/2017	6	274	19/06/2017 Y	128	2 2017	19/06/2017	694,73	0,00	694,73	0,00	0,00
622	318/2017	6	399	31/07/2017 Y	128	2 2017	31/07/2017	283,21	0,00	283,21	0,00	0,00
623	318/2017	6	399	31/07/2017 Y	128	2 2017	31/07/2017	897,20	0,00	897,20	0,00	0,00
871	431/2017	6	519	29/09/2017 Y	128	2 2017	30/09/2017	485,31	0,00	485,31	0,00	0,00
1033	431/2017	6	519	29/09/2017 Y	128	2 2017	20/10/2017	0,20	0,00	0,20	0,00	0,20
1389	693/2017	6	821	29/12/2017 Y	128	2 2017	29/12/2017	497,89	0,00	497,89	0,00	0,00
1406	711/2017	6	815	29/12/2017 Y	128	2 2017	29/12/2017	1.101,68	0,00	1.101,68	0,00	0,00
TOTALE CAPITOLO :					4.663,48	0,20	4.663,28	4.663,28	4.663,28	0,00	0,20	
CAPITOLO: 131 ARTICOLO: 0 RESTITUZIONE DI SOMME INDEBITAMENTE INCASSATE (SPESA DI FUNZIONAMENTO)												



ESERCIZIO : 2017

NUMERO	DELIBERA	E	CAPITOLO	DATA	Imp. attuale	Disponibilita'	Mandati	Mandati	Mandati	Insussistente	Imp. residuo
CAPITOLO: 131 ARTICOLO: 0 RESTITUZIONE DI SOMME INDEBITAMENTE INCASSATE (SPESA DI FUNZIONAMENTO)											
168	63/2017	6	131	0 2017 19/04/2017	60,00	0,00	60,00	60,00	60,00	0,00	0,00
630	323/2017	6	131	0 2017 02/08/2017	27,00	0,00	27,00	27,00	27,00	0,00	0,00
882	428/2017	6	131	0 2017 03/10/2017	27,00	0,00	27,00	27,00	27,00	0,00	0,00
1014	447/2017	6	131	0 2017 11/10/2017	30,00	0,00	30,00	30,00	30,00	0,00	0,00
1030	473/2017	6	131	0 2017 19/10/2017	164,00	0,00	164,00	164,00	164,00	0,00	0,00
1174	531/2017	6	131	0 2017 15/11/2017	16,00	0,00	16,00	16,00	16,00	0,00	0,00
1208	541/2017	6	131	0 2017 20/11/2017	27,00	0,00	27,00	27,00	27,00	0,00	0,00
1225	580/2017	6	131	0 2017 01/12/2017	230,21	0,00	230,21	230,21	230,21	0,00	0,00
TOTALE CAPITOLO :					581,21	0,00	581,21	581,21	581,21	0,00	0,00
CAPITOLO: 137 ARTICOLO: 0 SPESE PER LA PARTECIPAZIONE A CORSI, CONVEGNI, CONGRESSI PER LA FORMAZIONE E L'AGGIORNAMENTO											
738	368/2017	6	137	0 2017 30/08/2017	180,00	0,00	180,00	180,00	180,00	0,00	0,00
TOTALE CAPITOLO :					180,00	0,00	180,00	180,00	180,00	0,00	0,00
CAPITOLO: 145 ARTICOLO: 0 SERVIZI DI CONSULENZA E PRESTAZIONI PROFESSIONALI (SPESA DI FUNZIONAMENTO)											
38	23/2017	6	145	0 2017 06/03/2017	3.987,00	459,00	3.528,00	3.528,00	3.528,00	0,00	459,00
TOTALE CAPITOLO :					3.987,00	459,00	3.528,00	3.528,00	3.528,00	0,00	459,00
CAPITOLO: 168 ARTICOLO: 0 ALTRE FORME DI LAVORO FLESSIBILI N.A.C. (SPESA DI FUNZIONAMENTO)											
743	378/2017	6	168	0 2017 06/09/2017	1.468,00	0,00	1.468,00	1.468,00	1.468,00	0,00	0,00
744	378/2017	6	168	0 2017 06/09/2017	2.431,00	0,00	2.431,00	2.431,00	2.431,00	0,00	0,00
745	378/2017	6	168	0 2017 06/09/2017	118,44	0,00	118,44	118,44	118,44	0,00	0,00
TOTALE CAPITOLO :					4.017,44	0,00	4.017,44	4.017,44	4.017,44	0,00	0,00
CAPITOLO: 176 ARTICOLO: 0 ALTRE SPESE SOSTENUTE PER L'UTILIZZO DI BENI DI TERZI NON ALTRIMENTI CLASSIFICABILI (NOLEGGIO FOTOCOPIATRICI, STAMPANTI, ECC) (SPESA DI FUNZIONAMENTO)											
18	12/2017	6	176	0 2017 20/02/2017	987,07	0,00	987,07	987,07	987,07	0,00	0,00
69	49/2017	6	176	0 2017 31/03/2017	0,00	0,00	0,00	0,00	0,00	0,00	0,00
273	128/2017	6	176	0 2017 22/05/2017	1.136,15	0,00	1.136,15	1.136,15	1.136,15	0,00	0,00
584	281/2017	6	176	0 2017 25/07/2017	1.085,92	0,00	1.085,92	1.085,92	1.085,92	0,00	0,00
591	286/2017	6	176	0 2017 25/07/2017	1.093,12	0,00	1.093,12	1.093,12	1.093,12	0,00	0,00
816	400/2017	6	176	0 2017 08/09/2017	908,83	0,00	908,83	908,83	908,83	0,00	0,00
822	397/2017	6	176	0 2017 11/09/2017	1.046,00	0,00	1.046,00	1.046,00	1.046,00	0,00	0,00
1198	536/2017	6	176	0 2017 16/11/2017	938,30	0,00	938,30	938,30	938,30	0,00	0,00
1310	600/2017	6	176	0 2017 10/12/2017	711,26	0,00	711,26	711,26	711,26	0,00	0,00
1413	711/2017	6	176	0 2017 29/12/2017	805,70	805,70	0,00	0,00	0,00	0,00	805,70

ESERCIZIO : 2017

NUMERO	DELIBERA	E	CAPITOLO	DATA	Imp. attuale	Disponibilita'	Mandati	Mandati	Mandati	Insussistente	Imp. residuo
CAPITOLO: 176 ARTICOLO: 0 ALTRE SPESE SOSTENUTE PER L'UTILIZZO DI BENI DI TERZI NON ALTRIMENTI CLASSIFICABILI (NOLEGGIO FOTOCOPIATRICI, STAMPANTI, ECC) (SPESA DI FUNZIONAMENTO)											
TOTALE CAPITOLO :					8.712,35	805,70	7.906,65	7.906,65	7.906,65	0,00	805,70
CAPITOLO: 183 ARTICOLO: 1 ASSICURAZIONE INCENDIO SEDI (SPESA OBBLIGATORIA)											
137 54/2017	6	107 07/04/2017 Y	183	1 2017 07/04/2017	590,46	0,00	590,46	590,46	590,46	0,00	0,00
516 238/2017	6	312 30/06/2017 Y	183	1 2017 05/07/2017	590,00	0,00	590,00	590,00	590,00	0,00	0,00
1078 497/2017	6	598 27/10/2017 Y	183	1 2017 27/10/2017	1.950,00	0,00	1.950,00	1.950,00	1.950,00	0,00	0,00
TOTALE CAPITOLO :					3.130,46	0,00	3.130,46	3.130,46	3.130,46	0,00	0,00
CAPITOLO: 183 ARTICOLO: 2 ASSICURAZIONE FURTO SEDI (SPESA OBBLIGATORIA)											
138 54/2017	6	107 07/04/2017 Y	183	2 2017 07/04/2017	697,50	0,00	697,50	697,50	697,50	0,00	0,00
517 238/2017	6	312 30/06/2017 Y	183	2 2017 05/07/2017	697,00	0,00	697,00	697,00	697,00	0,00	0,00
1150 503/2017	6	605 08/11/2017 Y	183	2 2017 08/11/2017	1.700,00	0,00	1.700,00	1.700,00	1.700,00	0,00	0,00
TOTALE CAPITOLO :					3.094,50	0,00	3.094,50	3.094,50	3.094,50	0,00	0,00
CAPITOLO: 183 ARTICOLO: 3 ASSICURAZIONE INFORTUNI SEDI (SPESA OBBLIGATORIA)											
142 54/2017	6	107 07/04/2017 Y	183	3 2017 07/04/2017	458,33	0,00	458,33	458,33	458,33	0,00	0,00
146 54/2017	6	107 07/04/2017 Y	183	3 2017 07/04/2017	1.172,50	0,00	1.172,50	1.172,50	1.172,50	0,00	0,00
521 238/2017	6	312 30/06/2017 Y	183	3 2017 05/07/2017	458,33	0,00	458,33	458,33	458,33	0,00	0,00
525 238/2017	6	312 30/06/2017 Y	183	3 2017 05/07/2017	1.172,67	0,00	1.172,67	1.172,67	1.172,67	0,00	0,00
1073 494/2017	6	594 25/10/2017 Y	183	3 2017 25/10/2017	0,00	0,00	0,00	0,00	0,00	0,00	0,00
1079 498/2017	6	599 27/10/2017 Y	183	3 2017 27/10/2017	2.100,00	0,00	2.100,00	2.100,00	2.100,00	0,00	0,00
1214 556/2017	6	658 24/11/2017 Y	183	3 2017 24/11/2017	2.670,83	0,00	2.670,83	2.670,83	2.670,83	0,00	0,00
TOTALE CAPITOLO :					8.032,66	0,00	8.032,66	8.032,66	8.032,66	0,00	0,00
CAPITOLO: 183 ARTICOLO: 4 ASSICURAZIONE RCA LIBRO MATRICOLA SEDI (SPESA OBBLIGATORIA)											
148 54/2017	6	107 07/04/2017 Y	183	4 2017 07/04/2017	981,19	0,00	981,19	981,19	981,19	0,00	0,00
151 54/2017	6	107 07/04/2017 Y	183	4 2017 07/04/2017	100,00	0,00	100,00	100,00	100,00	0,00	0,00
528 238/2017	6	312 30/06/2017 Y	183	4 2017 05/07/2017	975,25	0,00	975,25	975,25	975,25	0,00	0,00
532 238/2017	6	312 30/06/2017 Y	183	4 2017 05/07/2017	100,00	0,00	100,00	100,00	100,00	0,00	0,00
1067 484/2017	6	587 23/10/2017 Y	183	4 2017 24/10/2017	3.464,00	0,00	3.464,00	3.464,00	3.464,00	0,00	0,00
TOTALE CAPITOLO :					5.620,44	0,00	5.620,44	5.620,44	5.620,44	0,00	0,00
CAPITOLO: 201 ARTICOLO: 2 ACQUISTO E STAMPA DOCUMENTI DI PESCA, STAMPATI, CALENDARIO, MODULISTICA VARIA SPECIALISTICA (SPESA DI FUNZIONAMENTO)											
236 91/2017	6	144 09/05/2017 Y	201	2 2017 09/05/2017	403,82	0,00	403,82	403,82	403,82	0,00	0,00

## Giornale Impegni per Capitolo

ESERCIZIO : 2017

NUMERO	DELIBERA	E	CAPITOLO	DATA	Imp. attuale	Disponibilita'	Mandati	Mandati	Mandati	Insussistente	Imp. residuo
CAPITOLO: 201 ARTICOLO: 2 ACQUISTO E STAMPA DOCUMENTI DI PESCA, STAMPATI, CALENDARIO, MODULISTICA VARIA SPECIALISTICA (SPESA DI FUNZIONAMENTO)											
1000 441/2017	6	530	04/10/2017 Y	201 2 2017 04/10/2017	12.858,80	7.933,61	4.925,19	4.925,19	4.925,19	0,00	7.933,61
TOTALE CAPITOLO :					13.262,62	7.933,61	5.329,01	5.329,01	5.329,01	0,00	7.933,61
CAPITOLO: 201 ARTICOLO: 3 SPESE PER LA SPEDIZIONE DEI BOLLETTINI AI PESCATORI (SPESA DI FUNZIONAMENTO)											
55 45/2017	6	87	27/03/2017 Y	201 3 2017 27/03/2017	579,50	0,00	579,50	579,50	579,50	0,00	0,00
999 440/2017	6	529	04/10/2017 Y	201 3 2017 04/10/2017	0,00	0,00	0,00	0,00	0,00	0,00	0,00
1041 440/2017	6	529	04/10/2017 Y	201 3 2017 23/10/2017	4.074,80	4.074,80	0,00	0,00	0,00	0,00	4.074,80
1308 597/2017	6	705	10/12/2017 Y	201 3 2017 10/12/2017	8.829,85	0,00	8.829,85	8.829,85	8.829,85	0,00	0,00
TOTALE CAPITOLO :					13.484,15	4.074,80	9.409,35	9.409,35	9.409,35	0,00	4.074,80
CAPITOLO: 201 ARTICOLO: 4 SPESE PER LA RISCOSSIONE DI CANONI, LICENZE, AUTORIZZAZIONI DI PESCA (SPESA DI FUNZIONAMENTO)											
372 162/2017	6	220	06/06/2017 Y	201 4 2017 06/06/2017	147,38	0,00	147,38	147,38	147,38	0,00	0,00
373 163/2017	6	221	07/06/2017 Y	201 4 2017 08/06/2017	1.060,12	0,00	1.060,12	1.060,12	1.060,12	0,00	0,00
374 164/2017	6	222	07/06/2017 Y	201 4 2017 08/06/2017	843,77	0,00	843,77	843,77	843,77	0,00	0,00
375 165/2017	6	223	07/06/2017 Y	201 4 2017 08/06/2017	2.358,77	0,00	2.358,77	2.358,77	2.358,77	0,00	0,00
376 166/2017	6	224	07/06/2017 Y	201 4 2017 08/06/2017	430,59	0,00	430,59	430,59	430,59	0,00	0,00
608 308/2017	6	389	27/07/2017 Y	201 4 2017 28/07/2017	200,51	0,00	200,51	200,51	200,51	0,00	0,00
739 369/2017	6	454	30/08/2017 Y	201 4 2017 01/09/2017	144,99	0,00	144,99	144,99	144,99	0,00	0,00
856 418/2017	6	504	25/09/2017 Y	201 4 2017 28/09/2017	94,01	0,00	94,01	94,01	94,01	0,00	0,00
1011 445/2017	6	536	10/10/2017 Y	201 4 2017 10/10/2017	95,19	0,00	95,19	95,19	95,19	0,00	0,00
1382 687/2017	6	784	29/12/2017 Y	201 4 2017 29/12/2017	12,47	0,00	12,47	12,47	12,47	0,00	0,00
1383 687/2017	6	784	29/12/2017 Y	201 4 2017 29/12/2017	8,18	8,18	0,00	0,00	0,00	0,00	8,18
1384 688/2017	6	785	29/12/2017 Y	201 4 2017 29/12/2017	67,29	0,00	67,29	67,29	67,29	0,00	0,00
1385 688/2017	6	785	29/12/2017 Y	201 4 2017 29/12/2017	37,61	0,00	37,61	37,61	37,61	0,00	0,00
1386 689/2017	6	787	29/12/2017 Y	201 4 2017 29/12/2017	36,99	0,00	36,99	36,99	36,99	0,00	0,00
1387 690/2017	6	789	29/12/2017 Y	201 4 2017 29/12/2017	40,31	40,31	0,00	0,00	0,00	0,00	40,31
TOTALE CAPITOLO :					5.578,18	48,49	5.529,69	5.529,69	5.529,69	0,00	48,49
CAPITOLO: 306 ARTICOLO: 2 MANUTENZIONE ORDINARIA DI ATTREZZATURE TECNICHE, SCIENTIFICHE ARIIS (SPESA DI FUNZIONAMENTO)											
284 138/2017	6	191	24/05/2017 Y	306 2 2017 24/05/2017	225,70	0,00	225,70	225,70	225,70	0,00	0,00
564 261/2017	6	336	11/07/2017 Y	306 2 2017 20/07/2017	2.745,00	0,00	2.745,00	2.745,00	2.745,00	0,00	0,00
TOTALE CAPITOLO :					2.970,70	0,00	2.970,70	2.970,70	2.970,70	0,00	0,00
CAPITOLO: 306 ARTICOLO: 3 ACQUISTO MATERIALE DI CONSUMO ARIIS (SPESA DI FUNZIONAMENTO)											
70 49/2017	6	102	31/03/2017 Y	306 3 2017 31/03/2017	109,90	0,00	109,90	109,90	109,90	0,00	0,00
1349 636/2017	6	747	15/12/2017 Y	306 3 2017 15/12/2017	131,65	0,00	131,65	131,65	131,65	0,00	0,00

ESERCIZIO : 2017

NUMERO	DELIBERA	E	CAPITOLO	DATA	Imp. attuale	Disponibilita'	Mandati	Mandati	Mandati	Insussistente	Imp. residuo			
CAPITOLO:	306	ARTICOLO:	3	ACQUISTO MATERIALE DI CONSUMO ARIIS (SPESA DI FUNZIONAMENTO)										
TOTALE CAPITOLO :					241,55	0,00	241,55	241,55	241,55	0,00	0,00			
CAPITOLO:	312	ARTICOLO:	3	MANUTENZIONE ORDINARIA IMPIANTI LABORATORIO DI ARIIS DI RIVIGNANO (SPESA DI FUNZIONAMENTO)										
174	80/2017	6	132	02/05/2017 Y	312	3	2017	03/05/2017	430,00	0,00	430,00	430,00	0,00	0,00
285	138/2017	6	191	24/05/2017 Y	312	3	2017	24/05/2017	57,40	0,00	57,40	57,40	0,00	0,00
560	252/2017	6	331	10/07/2017 Y	312	3	2017	13/07/2017	2.107,55	0,00	2.107,55	2.107,55	0,00	0,00
886	437/2017	6	526	03/10/2017 Y	312	3	2017	03/10/2017	317,20	0,00	317,20	317,20	0,00	0,00
TOTALE CAPITOLO :					2.912,15	0,00	2.912,15	2.912,15	2.912,15	0,00	0,00			
CAPITOLO:	317	ARTICOLO:	2	CANCELLERIA E STAMPATI ARIIS (SPESA DI FUNZIONAMENTO)										
286	138/2017	6	191	24/05/2017 Y	317	2	2017	24/05/2017	0,00	0,00	0,00	0,00	0,00	0,00
TOTALE CAPITOLO :					0,00	0,00	0,00	0,00	0,00	0,00	0,00			
CAPITOLO:	317	ARTICOLO:	6	ALTRI BENI DI CONSUMO NON ALTREMENTI CLASSIFICABILI ARIIS (SPESA DI FUNZIONAMENTO)										
287	138/2017	6	191	24/05/2017 Y	317	6	2017	24/05/2017	17,50	0,00	17,50	17,50	0,00	0,00
857	424/2017	6	513	27/09/2017 Y	317	6	2017	28/09/2017	371,35	0,00	371,35	371,35	0,00	0,00
TOTALE CAPITOLO :					388,85	0,00	388,85	388,85	388,85	0,00	0,00			
CAPITOLO:	317	ARTICOLO:	8	TELEFONIA FISSA ARIIS (SPESA DI FUNZIONAMENTO)										
479	198/2017	6	258	14/06/2017 Y	317	8	2017	14/06/2017	144,35	0,00	144,35	144,35	0,00	0,00
1370	683/2017	6	797	29/12/2017 Y	317	8	2017	29/12/2017	362,83	362,83	0,00	0,00	0,00	362,83
1371	678/2017	6	792	29/12/2017 Y	317	8	2017	29/12/2017	181,13	0,00	181,13	181,13	0,00	0,00
1372	679/2017	6	793	29/12/2017 Y	317	8	2017	29/12/2017	189,26	0,00	189,26	189,26	0,00	0,00
1375	662/2017	6	795	29/12/2017 Y	317	8	2017	29/12/2017	157,82	0,00	157,82	157,82	0,00	0,00
TOTALE CAPITOLO :					1.035,39	362,83	672,56	672,56	672,56	0,00	362,83			
CAPITOLO:	317	ARTICOLO:	9	TELEFONIA MOBILE ARIIS (SPESA DI FUNZIONAMENTO)										
17	11/2017	6	44	20/02/2017 Y	317	9	2017	20/02/2017	27,10	0,00	27,10	27,10	0,00	0,00
44	31/2017	6	70	16/03/2017 Y	317	9	2017	17/03/2017	25,94	0,00	25,94	25,94	0,00	0,00
391	187/2017	6	245	09/06/2017 Y	317	9	2017	09/06/2017	25,88	0,00	25,88	25,88	0,00	0,00
605	298/2017	6	378	27/07/2017 Y	317	9	2017	27/07/2017	25,85	0,00	25,85	25,85	0,00	0,00

ESERCIZIO : 2017

NUMERO	DELIBERA	E	CAPITOLO	DATA	Imp. attuale	Disponibilita'	Mandati	Mandati	Mandati	Insussistente	Imp. residuo
CAPITOLO: 317 ARTICOLO: 9 TELEFONIA MOBILE ARIIS (SPESA DI FUNZIONAMENTO)											
TOTALE CAPITOLO :					104,77	0,00	104,77	104,77	104,77	0,00	0,00
CAPITOLO: 317 ARTICOLO: 11 ENERGIA ELETTRICA ARIIS (SPESA DI FUNZIONAMENTO)											
61 555/2016	6	671	10/11/2016 Y	317 11 2017 31/03/2017	10.991,71	0,00	10.091,71	10.091,71	10.091,71	0,00	0,00
1183 528/2017	6	630	14/11/2017 Y	317 11 2017 15/11/2017	7.500,91	7.500,91	0,00	0,00	0,00	0,00	7.500,91
TOTALE CAPITOLO :					17.592,62	7.500,91	10.091,71	10.091,71	10.091,71	0,00	7.500,91
CAPITOLO: 317 ARTICOLO: 12 GAS ARIIS (SPESA DI FUNZIONAMENTO)											
36 1/2017	6	1 09/01/2017 Y	317 12 2017 28/02/2017		2.000,00	258,03	1.741,97	1.741,97	1.741,97	0,00	258,03
TOTALE CAPITOLO :					2.000,00	258,03	1.741,97	1.741,97	1.741,97	0,00	258,03
CAPITOLO: 401 ARTICOLO: 0 VESTIARIO E ATTREZZATURE VARIE PER GUARDIE VOLONTARIE (SPESA DI FUNZIONAMENTO)											
628 322/2017	6	404 02/08/2017 Y	401 0 2017 02/08/2017		28.020,06	0,00	28.020,06	28.020,06	28.020,06	0,00	0,00
629 322/2017	6	404 02/08/2017 Y	401 0 2017 02/08/2017		0,00	0,00	0,00	0,00	0,00	0,00	0,00
TOTALE CAPITOLO :					28.020,06	0,00	28.020,06	28.020,06	28.020,06	0,00	0,00
CAPITOLO: 402 ARTICOLO: 2 ACQUISTO DI SERVIZI PER LA FORMAZIONE GENERICA PER LE GUARDIE VOLONTARIE (SPESA DI FUNZIONAMENTO)											
508 228/2017	6	304 26/06/2017 Y	402 2 2017 26/06/2017		843,00	0,00	843,00	843,00	843,00	0,00	0,00
844 411/2017	6	497 25/09/2017 Y	402 2 2017 25/09/2017		15.134,00	11.120,50	4.013,50	4.013,50	4.013,50	0,00	11.120,50
TOTALE CAPITOLO :					15.977,00	11.120,50	4.856,50	4.856,50	4.856,50	0,00	11.120,50
CAPITOLO: 402 ARTICOLO: 3 ACQUISTO DI SERVIZI PER LA FORMAZIONE SPECIALISTICA PER LE GUARDIE VOLONTARIE (SPESA DI FUNZIONAMENTO)											
306 137/2017	6	187 24/05/2017 Y	402 3 2017 31/05/2017		10.000,00	10.000,00	0,00	0,00	0,00	0,00	10.000,00
510 230/2017	6	306 27/06/2017 Y	402 3 2017 27/06/2017		215,42	0,00	215,42	215,42	215,42	0,00	0,00
TOTALE CAPITOLO :					10.215,42	10.000,00	215,42	215,42	215,42	0,00	10.000,00
CAPITOLO: 403 ARTICOLO: 2 SPESE PER LA RISCOSSIONE DI SANZIONI (SPESA DI FUNZIONAMENTO)											
377 171/2017	6	234 07/06/2017 Y	403 2 2017 08/06/2017		30,94	0,00	30,94	30,94	30,94	0,00	0,00
378 174/2017	6	231 07/06/2017 Y	403 2 2017 08/06/2017		25,53	0,00	25,53	25,53	25,53	0,00	0,00
379 172/2017	6	233 07/06/2017 Y	403 2 2017 08/06/2017		28,25	0,00	28,25	28,25	28,25	0,00	0,00

ESERCIZIO : 2017

NUMERO	DELIBERA	E	CAPITOLO	DATA	Imp. attuale	Disponibilita'	Mandati	Mandati	Mandati	Insussistente	Imp. residuo			
CAPITOLO: 403 ARTICOLO: 2 SPESE PER LA RISCOSSIONE DI SANZIONI (SPESA DI FUNZIONAMENTO)														
380	173/2017	6	232	07/06/2017 Y	403	2	2017	08/06/2017	25,05	0,00	25,05	25,05	0,00	0,00
607	309/2017	6	390	27/07/2017 Y	403	2	2017	28/07/2017	27,63	0,00	27,63	27,63	0,00	0,00
740	370/2017	6	455	30/08/2017 Y	403	2	2017	01/09/2017	28,25	0,00	28,25	28,25	0,00	0,00
855	417/2017	6	503	25/09/2017 Y	403	2	2017	28/09/2017	26,27	0,00	26,27	26,27	0,00	0,00
1027	467/2017	6	567	16/10/2017 Y	403	2	2017	17/10/2017	26,89	0,00	26,89	26,89	0,00	0,00
1394	705/2017	6	790	29/12/2017 Y	403	2	2017	29/12/2017	28,99	28,99	0,00	0,00	0,00	28,99
1395	704/2017	6	788	29/12/2017 Y	403	2	2017	29/12/2017	29,95	0,00	29,95	29,95	0,00	0,00
1396	703/2017	6	786	29/12/2017 Y	403	2	2017	29/12/2017	26,21	0,00	26,21	26,21	0,00	0,00
1397	703/2017	6	786	29/12/2017 Y	403	2	2017	29/12/2017	26,21	0,00	26,21	26,21	0,00	0,00
TOTALE CAPITOLO :					330,17	28,99	301,18	301,18	301,18	0,00	28,99			
CAPITOLO: 403 ARTICOLO: 4 TELEFONIA MOBILE GUARDIE VOLONTARIE (SPESA DI FUNZIONAMENTO)														
13	11/2017	6	44	20/02/2017 Y	403	4	2017	20/02/2017	441,19	0,00	441,19	441,19	0,00	0,00
40	31/2017	6	70	16/03/2017 Y	403	4	2017	17/03/2017	386,54	0,00	386,54	386,54	0,00	0,00
387	187/2017	6	245	09/06/2017 Y	403	4	2017	09/06/2017	442,33	0,00	442,33	442,33	0,00	0,00
601	298/2017	6	378	27/07/2017 Y	403	4	2017	27/07/2017	445,26	0,00	445,26	445,26	0,00	0,00
1023	452/2017	6	545	10/10/2017 Y	403	4	2017	12/10/2017	1.308,90	0,00	1.308,90	1.308,90	0,00	0,00
1153	506/2017	6	611	13/11/2017 Y	403	4	2017	13/11/2017	1.312,74	0,00	1.312,74	1.312,74	0,00	0,00
TOTALE CAPITOLO :					4.336,96	0,00	4.336,96	4.336,96	4.336,96	0,00	0,00			
CAPITOLO: 403 ARTICOLO: 7 MANUTENZIONE MEZZI DI TRASPORTO GUARDIE VOLONTARIE (SPESA DI FUNZIONAMENTO)														
31	21/2017	6	54	27/02/2017 Y	403	7	2017	28/02/2017	810,48	0,00	810,48	810,48	0,00	0,00
71	49/2017	6	102	31/03/2017 Y	403	7	2017	31/03/2017	0,00	0,00	0,00	0,00	0,00	0,00
268	120/2017	6	174	19/05/2017 Y	403	7	2017	19/05/2017	635,80	0,00	635,80	635,80	0,00	0,00
310	157/2017	6	211	01/06/2017 Y	403	7	2017	01/06/2017	117,90	0,00	117,90	117,90	0,00	0,00
579	275/2017	6	356	24/07/2017 Y	403	7	2017	24/07/2017	1.036,91	0,00	1.036,91	1.036,91	0,00	0,00
580	276/2017	6	357	24/07/2017 Y	403	7	2017	24/07/2017	1.009,16	0,00	1.009,16	1.009,16	0,00	0,00
600	297/2017	6	377	25/07/2017 Y	403	7	2017	26/07/2017	146,40	0,00	146,40	146,40	0,00	0,00
707	344/2017	6	428	16/08/2017 Y	403	7	2017	16/08/2017	1.416,43	0,00	1.416,43	1.416,43	0,00	0,00
729	360/2017	6	444	28/08/2017 Y	403	7	2017	28/08/2017	328,20	0,00	328,20	328,20	0,00	0,00
730	360/2017	6	444	28/08/2017 Y	403	7	2017	28/08/2017	0,00	0,00	0,00	0,00	0,00	0,00
1006	360/2017	6	444	28/08/2017 Y	403	7	2017	09/10/2017	69,96	0,00	69,96	69,96	0,00	0,00
1184	529/2017	6	331	14/11/2017 Y	403	7	2017	15/11/2017	614,61	0,00	614,61	614,61	0,00	0,00
1211	275/2017	6	356	24/07/2017 Y	403	7	2017	21/11/2017	20,00	0,00	20,00	20,00	0,00	0,00
1227	584/2017	6	690	01/12/2017 Y	403	7	2017	04/12/2017	505,62	0,00	505,62	505,62	0,00	0,00
TOTALE CAPITOLO :					6.711,47	0,00	6.711,47	6.711,47	6.711,47	0,00	0,00			
CAPITOLO: 403 ARTICOLO: 8 CARBURANTE GUARDIE VOLONTARIE (SPESA DI FUNZIONAMENTO)														
246	103/2017	6	141	09/05/2017 Y	403	8	2017	11/05/2017	1.491,79	0,00	1.491,79	1.491,79	0,00	0,00
484	201/2017	6	260	15/06/2017 Y	403	8	2017	15/06/2017	765,48	0,00	765,48	765,48	0,00	0,00
488	201/2017	6	260	15/06/2017 Y	403	8	2017	15/06/2017	418,98	0,00	418,98	418,98	0,00	0,00
492	201/2017	6	260	15/06/2017 Y	403	8	2017	15/06/2017	292,77	0,00	292,77	292,77	0,00	0,00

ESERCIZIO : 2017

NUMERO	DELIBERA	E	CAPITOLO	DATA	Imp. attuale	Disponibilita'	Mandati	Mandati	Mandati	Insussistente	Imp. residuo
CAPITOLO: 403 ARTICOLO: 8 CARBURANTE GUARDIE VOLONTARIE (SPESA DI FUNZIONAMENTO)											
611 316/2017	6	397 28/07/2017 Y	403 8 2017	28/07/2017	374,95	0,00	374,95	374,95	374,95	0,00	0,00
615 316/2017	6	397 28/07/2017 Y	403 8 2017	28/07/2017	379,73	0,00	379,73	379,73	379,73	0,00	0,00
619 316/2017	6	397 28/07/2017 Y	403 8 2017	28/07/2017	293,64	0,00	293,64	293,64	293,64	0,00	0,00
690 336/2017	6	420 07/08/2017 Y	403 8 2017	07/08/2017	446,34	0,00	446,34	446,34	446,34	0,00	0,00
1376 684/2017	6	778 29/12/2017 Y	403 8 2017	29/12/2017	951,67	0,00	951,67	951,67	951,67	0,00	0,00
1377 684/2017	6	778 29/12/2017 Y	403 8 2017	29/12/2017	877,09	0,00	877,09	877,09	877,09	0,00	0,00
TOTALE CAPITOLO :					6.292,44	0,00	6.292,44	6.292,44	6.292,44	0,00	0,00
CAPITOLO: 407 ARTICOLO: 2 ASSICUPAZIONE TUTELA LEGALE PER LE GUARDIE VOLONTARIE (SPESA OBBLIGATORIA)											
139 54/2017	6	167 07/04/2017 Y	407 2 2017	07/04/2017	621,37	0,00	621,37	621,37	621,37	0,00	0,00
518 238/2017	6	312 30/06/2017 Y	407 2 2017	05/07/2017	621,37	0,00	621,37	621,37	621,37	0,00	0,00
1169 521/2017	6	520 14/11/2017 Y	407 2 2017	14/11/2017	2.380,00	0,00	2.380,00	2.380,00	2.380,00	0,00	0,00
TOTALE CAPITOLO :					3.622,74	0,00	3.622,74	3.622,74	3.622,74	0,00	0,00
CAPITOLO: 407 ARTICOLO: 3 ASSICURAZIONE INFORTUNI GUARDIE VOLONTARIE (SPESA OBBLIGATORIA)											
143 54/2017	6	167 07/04/2017 Y	407 3 2017	07/04/2017	458,33	0,00	458,33	458,33	458,33	0,00	0,00
147 54/2017	6	167 07/04/2017 Y	407 3 2017	07/04/2017	1.172,50	0,00	1.172,50	1.172,50	1.172,50	0,00	0,00
522 238/2017	6	312 30/06/2017 Y	407 3 2017	05/07/2017	458,33	0,00	458,33	458,33	458,33	0,00	0,00
526 238/2017	6	312 30/06/2017 Y	407 3 2017	05/07/2017	1.172,67	0,00	1.172,67	1.172,67	1.172,67	0,00	0,00
1074 494/2017	6	594 25/10/2017 Y	407 3 2017	25/10/2017	8.217,00	0,00	8.217,00	8.217,00	8.217,00	0,00	0,00
1080 498/2017	6	599 27/10/2017 Y	407 3 2017	27/10/2017	2.100,00	0,00	2.100,00	2.100,00	2.100,00	0,00	0,00
1215 556/2017	6	658 24/11/2017 Y	407 3 2017	24/11/2017	2.670,83	0,00	2.670,83	2.670,83	2.670,83	0,00	0,00
TOTALE CAPITOLO :					15.249,66	0,00	15.249,66	15.249,66	15.249,66	0,00	0,00
CAPITOLO: 407 ARTICOLO: 4 ASSICURAZIONE RCA LIBRO MATRICOLA GUARDIE VOLONTARIE (SPESA OBBLIGATORIA)											
149 54/2017	6	167 07/04/2017 Y	407 4 2017	07/04/2017	981,19	0,00	981,19	981,19	981,19	0,00	0,00
529 238/2017	6	312 30/06/2017 Y	407 4 2017	05/07/2017	975,25	0,00	975,25	975,25	975,25	0,00	0,00
1068 484/2017	6	587 23/10/2017 Y	407 4 2017	24/10/2017	3.464,00	0,00	3.464,00	3.464,00	3.464,00	0,00	0,00
TOTALE CAPITOLO :					5.420,44	0,00	5.420,44	5.420,44	5.420,44	0,00	0,00
CAPITOLO: 500 ARTICOLO: 1 VOCE STIPENDIALE CORRISPOSTA AL PERSONALE OPERAIO A TEMPO INDETERMINATO (SPESA OBBLIGATORIA)											
46 34/2017	6	76 22/03/2017 Y	500 1 2017	22/03/2017	20.412,86	0,00	20.412,86	20.412,86	20.412,86	0,00	0,00
83 51/2017	6	164 04/04/2017 Y	500 1 2017	04/04/2017	1.716,77	0,00	1.716,77	1.716,77	1.716,77	0,00	0,00
87 51/2017	6	164 04/04/2017 Y	500 1 2017	04/04/2017	1.812,74	0,00	1.812,74	1.812,74	1.812,74	0,00	0,00
91 51/2017	6	164 04/04/2017 Y	500 1 2017	04/04/2017	1.749,15	0,00	1.749,15	1.749,15	1.749,15	0,00	0,00
95 51/2017	6	164 04/04/2017 Y	500 1 2017	04/04/2017	1.813,47	0,00	1.813,47	1.813,47	1.813,47	0,00	0,00
99 51/2017	6	164 04/04/2017 Y	500 1 2017	04/04/2017	1.812,25	0,00	1.812,25	1.812,25	1.812,25	0,00	0,00
103 51/2017	6	164 04/04/2017 Y	500 1 2017	04/04/2017	1.813,49	0,00	1.813,49	1.813,49	1.813,49	0,00	0,00



ESERCIZIO : 2017

NUMERO	DELIBERA	E	CAPITOLO	DATA	Imp. attuale	Disponibilita'	Mandati	Mandati	Mandati	Insussistente	Imp. residuo			
CAPITOLO:	500	ARTICOLO:	1	VOCE STIPENDIALE CORRISPOSTA AL PERSONALE OPERAIO A TEMPO INDETERMINATO (SPESA OBBLIGATORIA)										
107	51/2017	6	104	04/04/2017	Y	500	1 2017	04/04/2017	1.812,72	0,00	1.812,72	1.812,72	0,00	0,00
111	51/2017	6	104	04/04/2017	Y	500	1 2017	04/04/2017	1.799,62	0,00	1.799,62	1.799,62	0,00	0,00
115	51/2017	6	104	04/04/2017	Y	500	1 2017	04/04/2017	1.812,39	0,00	1.812,39	1.812,39	0,00	0,00
119	51/2017	6	104	04/04/2017	Y	500	1 2017	04/04/2017	1.813,74	0,00	1.813,74	1.813,74	0,00	0,00
124	51/2017	6	104	04/04/2017	Y	500	1 2017	04/04/2017	1.812,77	0,00	1.812,77	1.812,77	0,00	0,00
128	51/2017	6	104	04/04/2017	Y	500	1 2017	04/04/2017	1.617,73	0,00	1.617,73	1.617,73	0,00	0,00
132	51/2017	6	104	04/04/2017	Y	500	1 2017	04/04/2017	1.836,88	0,00	1.836,88	1.836,88	0,00	0,00
175	81/2017	6	133	04/05/2017	Y	500	1 2017	04/05/2017	1.559,47	0,00	1.559,47	1.559,47	0,00	0,00
179	81/2017	6	133	04/05/2017	Y	500	1 2017	04/05/2017	1.647,18	0,00	1.647,18	1.647,18	0,00	0,00
183	81/2017	6	133	04/05/2017	Y	500	1 2017	04/05/2017	1.584,53	0,00	1.584,53	1.584,53	0,00	0,00
187	81/2017	6	133	04/05/2017	Y	500	1 2017	04/05/2017	1.646,74	0,00	1.646,74	1.646,74	0,00	0,00
191	81/2017	6	133	04/05/2017	Y	500	1 2017	04/05/2017	1.648,07	0,00	1.648,07	1.648,07	0,00	0,00
195	81/2017	6	133	04/05/2017	Y	500	1 2017	04/05/2017	1.647,11	0,00	1.647,11	1.647,11	0,00	0,00
199	81/2017	6	133	04/05/2017	Y	500	1 2017	04/05/2017	1.647,12	0,00	1.647,12	1.647,12	0,00	0,00
203	81/2017	6	133	04/05/2017	Y	500	1 2017	04/05/2017	1.634,29	0,00	1.634,29	1.634,29	0,00	0,00
207	81/2017	6	133	04/05/2017	Y	500	1 2017	04/05/2017	2.747,36	0,00	2.747,36	2.747,36	0,00	0,00
211	81/2017	6	133	04/05/2017	Y	500	1 2017	04/05/2017	1.647,13	0,00	1.647,13	1.647,13	0,00	0,00
216	81/2017	6	133	04/05/2017	Y	500	1 2017	04/05/2017	1.646,70	0,00	1.646,70	1.646,70	0,00	0,00
220	81/2017	6	133	04/05/2017	Y	500	1 2017	04/05/2017	1.416,15	0,00	1.416,15	1.416,15	0,00	0,00
224	81/2017	6	133	04/05/2017	Y	500	1 2017	04/05/2017	1.647,41	0,00	1.647,41	1.647,41	0,00	0,00
319	161/2017	6	219	06/06/2017	Y	500	1 2017	06/06/2017	1.619,75	0,00	1.619,75	1.619,75	0,00	0,00
323	161/2017	6	219	06/06/2017	Y	500	1 2017	06/06/2017	1.711,54	0,00	1.711,54	1.711,54	0,00	0,00
327	161/2017	6	219	06/06/2017	Y	500	1 2017	06/06/2017	1.710,37	0,00	1.710,37	1.710,37	0,00	0,00
331	161/2017	6	219	06/06/2017	Y	500	1 2017	06/06/2017	1.710,86	0,00	1.710,86	1.710,86	0,00	0,00
335	161/2017	6	219	06/06/2017	Y	500	1 2017	06/06/2017	1.669,54	0,00	1.669,54	1.669,54	0,00	0,00
339	161/2017	6	219	06/06/2017	Y	500	1 2017	06/06/2017	1.710,76	0,00	1.710,76	1.710,76	0,00	0,00
343	161/2017	6	219	06/06/2017	Y	500	1 2017	07/06/2017	1.710,91	0,00	1.710,91	1.710,91	0,00	0,00
347	161/2017	6	219	06/06/2017	Y	500	1 2017	07/06/2017	1.698,00	0,00	1.698,00	1.698,00	0,00	0,00
351	161/2017	6	219	06/06/2017	Y	500	1 2017	07/06/2017	1.710,51	0,00	1.710,51	1.710,51	0,00	0,00
355	161/2017	6	219	06/06/2017	Y	500	1 2017	07/06/2017	1.710,18	0,00	1.710,18	1.710,18	0,00	0,00
360	161/2017	6	219	06/06/2017	Y	500	1 2017	07/06/2017	1.710,66	0,00	1.710,66	1.710,66	0,00	0,00
364	161/2017	6	219	06/06/2017	Y	500	1 2017	07/06/2017	1.549,91	0,00	1.549,91	1.549,91	0,00	0,00
368	161/2017	6	219	06/06/2017	Y	500	1 2017	07/06/2017	1.727,42	0,00	1.727,42	1.727,42	0,00	0,00
408	193/2017	6	251	12/06/2017	Y	500	1 2017	13/06/2017	983,50	0,00	983,50	983,50	0,00	0,00
412	193/2017	6	251	12/06/2017	Y	500	1 2017	13/06/2017	868,77	0,00	868,77	868,77	0,00	0,00
416	193/2017	6	251	12/06/2017	Y	500	1 2017	13/06/2017	940,45	0,00	940,45	940,45	0,00	0,00
420	193/2017	6	251	12/06/2017	Y	500	1 2017	13/06/2017	836,81	0,00	836,81	836,81	0,00	0,00
424	193/2017	6	251	12/06/2017	Y	500	1 2017	13/06/2017	1.036,18	0,00	1.036,18	1.036,18	0,00	0,00
428	193/2017	6	251	12/06/2017	Y	500	1 2017	13/06/2017	962,75	0,00	962,75	962,75	0,00	0,00
432	193/2017	6	251	12/06/2017	Y	500	1 2017	13/06/2017	990,87	0,00	990,87	990,87	0,00	0,00
436	193/2017	6	251	12/06/2017	Y	500	1 2017	13/06/2017	975,69	0,00	975,69	975,69	0,00	0,00
440	193/2017	6	251	12/06/2017	Y	500	1 2017	13/06/2017	485,88	0,00	485,88	485,88	0,00	0,00
444	193/2017	6	251	12/06/2017	Y	500	1 2017	13/06/2017	1.216,80	0,00	1.216,80	1.216,80	0,00	0,00
449	193/2017	6	251	12/06/2017	Y	500	1 2017	13/06/2017	890,62	0,00	890,62	890,62	0,00	0,00
453	193/2017	6	251	12/06/2017	Y	500	1 2017	13/06/2017	985,07	0,00	985,07	985,07	0,00	0,00
457	193/2017	6	251	12/06/2017	Y	500	1 2017	13/06/2017	1.189,02	0,00	1.189,02	1.189,02	0,00	0,00
465	194/2017	6	253	14/06/2017	Y	500	1 2017	14/06/2017	12.704,49	0,00	12.704,49	12.704,49	0,00	0,00
534	237/2017	6	315	05/07/2017	Y	500	1 2017	05/07/2017	22.695,68	0,00	22.695,68	22.695,68	0,00	0,00
633	328/2017	6	412	04/08/2017	Y	500	1 2017	04/08/2017	0,00	0,00	0,00	0,00	0,00	0,00
634	328/2017	6	412	04/08/2017	Y	500	1 2017	04/08/2017	1.610,89	0,00	1.610,89	1.610,89	0,00	0,00
638	328/2017	6	412	04/08/2017	Y	500	1 2017	04/08/2017	1.576,73	0,00	1.576,73	1.576,73	0,00	0,00
642	328/2017	6	412	04/08/2017	Y	500	1 2017	04/08/2017	1.759,49	0,00	1.759,49	1.759,49	0,00	0,00
646	328/2017	6	412	04/08/2017	Y	500	1 2017	04/08/2017	3.431,40	0,00	3.431,40	3.431,40	0,00	0,00
650	328/2017	6	412	04/08/2017	Y	500	1 2017	04/08/2017	1.647,62	0,00	1.647,62	1.647,62	0,00	0,00



ESERCIZIO : 2017

NUMERO	DELIBERA	E	CAPITOLO	DATA	Imp. attuale	Disponibilita'	Mandati	Mandati	Mandati	Insussistente	Imp. residuo				
CAPITOLO:	500	ARTICOLO:	1	VOCE STIPENDIALE CORRISPOSTA AL PERSONALE OPERAIO A TEMPO INDETERMINATO (SPESA OBBLIGATORIA)											
654	328/2017	6	412	04/08/2017	Y	503	1	2017	04/08/2017	1.820,09	0,00	1.820,09	1.820,09	0,00	0,00
658	328/2017	6	412	04/08/2017	Y	503	1	2017	04/08/2017	2.920,87	0,00	2.920,87	2.920,87	0,00	0,00
662	328/2017	6	412	04/08/2017	Y	503	1	2017	07/08/2017	1.646,63	0,00	1.646,63	1.646,63	0,00	0,00
666	328/2017	6	412	04/08/2017	Y	503	1	2017	07/08/2017	1.893,96	0,00	1.893,96	1.893,96	0,00	0,00
670	328/2017	6	412	04/08/2017	Y	503	1	2017	07/08/2017	2.018,24	0,00	2.018,24	2.018,24	0,00	0,00
674	328/2017	6	412	04/08/2017	Y	503	1	2017	07/08/2017	2.071,29	0,00	2.071,29	2.071,29	0,00	0,00
678	328/2017	6	412	04/08/2017	Y	503	1	2017	07/08/2017	2.864,88	0,00	2.864,88	2.864,88	0,00	0,00
682	328/2017	6	412	04/08/2017	Y	503	1	2017	07/08/2017	1.867,69	0,00	1.867,69	1.867,69	0,00	0,00
746	379/2017	6	465	05/09/2017	Y	503	1	2017	06/09/2017	2.197,93	0,00	2.197,93	2.197,93	0,00	0,00
751	379/2017	6	465	05/09/2017	Y	503	1	2017	06/09/2017	1.804,25	0,00	1.804,25	1.804,25	0,00	0,00
755	379/2017	6	465	05/09/2017	Y	503	1	2017	06/09/2017	1.579,58	0,00	1.579,58	1.579,58	0,00	0,00
759	379/2017	6	465	05/09/2017	Y	503	1	2017	05/09/2017	1.645,32	0,00	1.645,32	1.645,32	0,00	0,00
763	379/2017	6	465	05/09/2017	Y	503	1	2017	06/09/2017	1.597,06	0,00	1.597,06	1.597,06	0,00	0,00
767	379/2017	6	465	05/09/2017	Y	503	1	2017	06/09/2017	2.454,46	0,00	2.454,46	2.454,46	0,00	0,00
771	379/2017	6	465	05/09/2017	Y	503	1	2017	06/09/2017	1.646,78	0,00	1.646,78	1.646,78	0,00	0,00
775	379/2017	6	465	05/09/2017	Y	503	1	2017	06/09/2017	1.659,44	0,00	1.659,44	1.659,44	0,00	0,00
779	379/2017	6	465	05/09/2017	Y	503	1	2017	06/09/2017	1.723,85	0,00	1.723,85	1.723,85	0,00	0,00
783	379/2017	6	465	05/09/2017	Y	503	1	2017	06/09/2017	1.789,43	0,00	1.789,43	1.789,43	0,00	0,00
788	379/2017	6	465	05/09/2017	Y	503	1	2017	06/09/2017	1.873,35	0,00	1.873,35	1.873,35	0,00	0,00
792	379/2017	6	465	05/09/2017	Y	503	1	2017	06/09/2017	200,00	200,00	0,00	0,00	0,00	200,00
793	379/2017	6	465	05/09/2017	Y	503	1	2017	06/09/2017	1.665,50	0,00	1.665,50	1.665,50	0,00	0,00
797	379/2017	6	465	05/09/2017	Y	503	1	2017	06/09/2017	2.224,01	0,00	2.224,01	2.224,01	0,00	0,00
890	436/2017	6	525	03/10/2017	Y	503	1	2017	03/10/2017	1.565,39	0,00	1.565,39	1.565,39	0,00	0,00
895	436/2017	6	525	03/10/2017	Y	503	1	2017	03/10/2017	1.607,45	0,00	1.607,45	1.607,45	0,00	0,00
907	436/2017	6	525	03/10/2017	Y	503	1	2017	04/10/2017	0,00	0,00	0,00	0,00	0,00	0,00
908	436/2017	6	525	03/10/2017	Y	503	1	2017	04/10/2017	1.474,36	0,00	1.474,36	1.474,36	0,00	0,00
915	436/2017	6	525	03/10/2017	Y	503	1	2017	04/10/2017	1.646,92	0,00	1.646,92	1.646,92	0,00	0,00
923	436/2017	6	525	03/10/2017	Y	503	1	2017	04/10/2017	1.647,57	0,00	1.647,57	1.647,57	0,00	0,00
931	436/2017	6	525	03/10/2017	Y	503	1	2017	04/10/2017	0,00	0,00	0,00	0,00	0,00	0,00
932	436/2017	6	525	03/10/2017	Y	503	1	2017	04/10/2017	1.647,27	0,00	1.647,27	1.647,27	0,00	0,00
940	436/2017	6	525	03/10/2017	Y	503	1	2017	04/10/2017	1.647,29	0,00	1.647,29	1.647,29	0,00	0,00
948	436/2017	6	525	03/10/2017	Y	503	1	2017	04/10/2017	1.633,87	0,00	1.633,87	1.633,87	0,00	0,00
956	436/2017	6	525	03/10/2017	Y	503	1	2017	04/10/2017	1.646,78	0,00	1.646,78	1.646,78	0,00	0,00
964	436/2017	6	525	03/10/2017	Y	503	1	2017	04/10/2017	0,00	0,00	0,00	0,00	0,00	0,00
965	436/2017	6	525	03/10/2017	Y	503	1	2017	04/10/2017	1.646,90	0,00	1.646,90	1.646,90	0,00	0,00
974	436/2017	6	525	03/10/2017	Y	503	1	2017	04/10/2017	1.647,31	0,00	1.647,31	1.647,31	0,00	0,00
982	436/2017	6	525	03/10/2017	Y	503	1	2017	04/10/2017	1.460,68	0,00	1.460,68	1.460,68	0,00	0,00
990	436/2017	6	525	03/10/2017	Y	503	1	2017	04/10/2017	1.650,51	0,00	1.650,51	1.650,51	0,00	0,00
1091	501/2017	6	602	07/11/2017	Y	503	1	2017	07/11/2017	1.589,43	0,00	1.589,43	1.589,43	0,00	0,00
1095	501/2017	6	602	07/11/2017	Y	503	1	2017	07/11/2017	1.647,34	0,00	1.647,34	1.647,34	0,00	0,00
1099	501/2017	6	602	07/11/2017	Y	503	1	2017	07/11/2017	1.646,99	0,00	1.646,99	1.646,99	0,00	0,00
1103	501/2017	6	602	07/11/2017	Y	503	1	2017	07/11/2017	1.647,73	0,00	1.647,73	1.647,73	0,00	0,00
1107	501/2017	6	602	07/11/2017	Y	503	1	2017	07/11/2017	1.646,94	0,00	1.646,94	1.646,94	0,00	0,00
1111	501/2017	6	602	07/11/2017	Y	503	1	2017	07/11/2017	1.647,39	0,00	1.647,39	1.647,39	0,00	0,00
1115	501/2017	6	602	07/11/2017	Y	503	1	2017	07/11/2017	1.647,83	0,00	1.647,83	1.647,83	0,00	0,00
1119	501/2017	6	602	07/11/2017	Y	503	1	2017	07/11/2017	1.634,83	0,00	1.634,83	1.634,83	0,00	0,00
1123	501/2017	6	602	07/11/2017	Y	503	1	2017	07/11/2017	1.648,18	0,00	1.648,18	1.648,18	0,00	0,00
1127	501/2017	6	602	07/11/2017	Y	503	1	2017	07/11/2017	1.770,85	0,00	1.770,85	1.770,85	0,00	0,00
1131	501/2017	6	602	07/11/2017	Y	503	1	2017	07/11/2017	1.647,16	0,00	1.647,16	1.647,16	0,00	0,00
1135	501/2017	6	602	07/11/2017	Y	503	1	2017	07/11/2017	1.498,38	0,00	1.498,38	1.498,38	0,00	0,00
1139	501/2017	6	602	07/11/2017	Y	503	1	2017	07/11/2017	1.663,49	0,00	1.663,49	1.663,49	0,00	0,00
1247	587/2017	6	693	05/12/2017	Y	503	1	2017	06/12/2017	1.698,38	0,00	1.698,38	1.698,38	0,00	0,00
1251	587/2017	6	693	05/12/2017	Y	503	1	2017	06/12/2017	1.710,76	0,00	1.710,76	1.710,76	0,00	0,00
1255	587/2017	6	693	05/12/2017	Y	503	1	2017	06/12/2017	1.711,02	0,00	1.711,02	1.711,02	0,00	0,00

## Giornale Impegni per Capitolo

ESERCIZIO : 2017

NUMERO	DELIBERA	E	CAPITOLO	DATA	Imp. attuale	Disponibilita'	Mandati	Mandati	Mandati	Insussistente	Imp. residuo			
CAPITOLO:	500	ARTICOLO:	1	VOCE STIPENDIALE CORRISPOSTA AL PERSONALE OPERAIO A TEMPO INDETERMINATO (SPESA OBBLIGATORIA)										
1259	587/2017	6	693	05/12/2017	Y	500	1 2017	06/12/2017	1.710,78	0,00	1.710,78	1.710,78	0,00	0,00
1263	587/2017	6	693	05/12/2017	Y	500	1 2017	06/12/2017	1.711,10	0,00	1.711,10	1.711,10	0,00	0,00
1267	587/2017	6	693	05/12/2017	Y	500	1 2017	06/12/2017	1.710,03	0,00	1.710,03	1.710,03	0,00	0,00
1271	587/2017	6	693	05/12/2017	Y	500	1 2017	06/12/2017	1.710,60	0,00	1.710,60	1.710,60	0,00	0,00
1275	587/2017	6	693	05/12/2017	Y	500	1 2017	06/12/2017	1.697,57	0,00	1.697,57	1.697,57	0,00	0,00
1279	587/2017	6	693	05/12/2017	Y	500	1 2017	06/12/2017	1.709,73	0,00	1.709,73	1.709,73	0,00	0,00
1283	587/2017	6	693	05/12/2017	Y	500	1 2017	06/12/2017	1.835,07	0,00	1.835,07	1.835,07	0,00	0,00
1287	587/2017	6	693	05/12/2017	Y	500	1 2017	06/12/2017	1.711,47	0,00	1.711,47	1.711,47	0,00	0,00
1291	587/2017	6	693	05/12/2017	Y	500	1 2017	06/12/2017	1.550,81	0,00	1.550,81	1.550,81	0,00	0,00
1295	587/2017	6	693	05/12/2017	Y	500	1 2017	06/12/2017	1.719,48	0,00	1.719,48	1.719,48	0,00	0,00
1304	631/2017	6	742	14/12/2017	Y	500	1 2017	14/12/2017	1.554,39	0,00	1.554,39	1.554,39	0,00	0,00
1305	631/2017	6	742	14/12/2017	Y	500	1 2017	14/12/2017	1.646,92	0,00	1.646,92	1.646,92	0,00	0,00
1306	631/2017	6	742	14/12/2017	Y	500	1 2017	14/12/2017	1.595,52	0,00	1.595,52	1.595,52	0,00	0,00
1307	631/2017	6	742	14/12/2017	Y	500	1 2017	14/12/2017	1.646,92	0,00	1.646,92	1.646,92	0,00	0,00
1308	631/2017	6	742	14/12/2017	Y	500	1 2017	14/12/2017	1.641,04	0,00	1.641,04	1.641,04	0,00	0,00
1309	631/2017	6	742	14/12/2017	Y	500	1 2017	14/12/2017	1.647,92	0,00	1.647,92	1.647,92	0,00	0,00
1310	631/2017	6	742	14/12/2017	Y	500	1 2017	14/12/2017	1.646,92	0,00	1.646,92	1.646,92	0,00	0,00
1311	631/2017	6	742	14/12/2017	Y	500	1 2017	14/12/2017	1.634,53	0,00	1.634,53	1.634,53	0,00	0,00
1312	631/2017	6	742	14/12/2017	Y	500	1 2017	14/12/2017	1.647,92	0,00	1.647,92	1.647,92	0,00	0,00
1313	631/2017	6	742	14/12/2017	Y	500	1 2017	14/12/2017	1.644,04	0,00	1.644,04	1.644,04	0,00	0,00
1314	631/2017	6	742	14/12/2017	Y	500	1 2017	14/12/2017	1.646,92	0,00	1.646,92	1.646,92	0,00	0,00
1315	631/2017	6	742	14/12/2017	Y	500	1 2017	14/12/2017	1.416,20	0,00	1.416,20	1.416,20	0,00	0,00
1316	631/2017	6	742	14/12/2017	Y	500	1 2017	14/12/2017	1.646,92	0,00	1.646,92	1.646,92	0,00	0,00
1317	667/2017	6	806	29/12/2017	Y	500	1 2017	29/12/2017	22.197,46	22.197,46	0,00	0,00	0,00	22.197,46
TOTALE CAPITOLO :					294.318,83	22.397,46	271.921,37	271.921,37	271.921,37	271.921,37	0,00	22.397,46		
CAPITOLO:	500	ARTICOLO:	3	STRAORDINARIO PER IL PERSONALE OPERAIO A TEMPO INDETERMINATO (SPESA OBBLIGATORIA)										
23	17/2017	6	50	23/02/2017	Y	500	3 2017	23/02/2017	0,00	0,00	0,00	0,00	0,00	0,00
84	51/2017	6	104	04/04/2017	Y	500	3 2017	04/04/2017	83,06	0,00	83,06	83,06	0,00	0,00
88	51/2017	6	104	04/04/2017	Y	500	3 2017	04/04/2017	197,38	0,00	197,38	197,38	0,00	0,00
92	51/2017	6	104	04/04/2017	Y	500	3 2017	04/04/2017	347,24	0,00	347,24	347,24	0,00	0,00
96	51/2017	6	104	04/04/2017	Y	500	3 2017	04/04/2017	372,34	0,00	372,34	372,34	0,00	0,00
100	51/2017	6	104	04/04/2017	Y	500	3 2017	04/04/2017	48,74	0,00	48,74	48,74	0,00	0,00
104	51/2017	6	104	04/04/2017	Y	500	3 2017	04/04/2017	164,25	0,00	164,25	164,25	0,00	0,00
108	51/2017	6	104	04/04/2017	Y	500	3 2017	04/04/2017	232,72	0,00	232,72	232,72	0,00	0,00
112	51/2017	6	104	04/04/2017	Y	500	3 2017	04/04/2017	200,68	0,00	200,68	200,68	0,00	0,00
116	51/2017	6	104	04/04/2017	Y	500	3 2017	04/04/2017	266,83	0,00	266,83	266,83	0,00	0,00
120	51/2017	6	104	04/04/2017	Y	500	3 2017	04/04/2017	56,05	0,00	56,05	56,05	0,00	0,00
125	51/2017	6	104	04/04/2017	Y	500	3 2017	04/04/2017	163,27	0,00	163,27	163,27	0,00	0,00
129	51/2017	6	104	04/04/2017	Y	500	3 2017	04/04/2017	122,60	0,00	122,60	122,60	0,00	0,00
133	51/2017	6	104	04/04/2017	Y	500	3 2017	04/04/2017	127,93	0,00	127,93	127,93	0,00	0,00
175	81/2017	6	133	04/05/2017	Y	500	3 2017	04/05/2017	134,96	0,00	134,96	134,96	0,00	0,00
180	81/2017	6	133	04/05/2017	Y	500	3 2017	04/05/2017	263,18	0,00	263,18	263,18	0,00	0,00
184	81/2017	6	133	04/05/2017	Y	500	3 2017	04/05/2017	213,22	0,00	213,22	213,22	0,00	0,00
188	81/2017	6	133	04/05/2017	Y	500	3 2017	04/05/2017	571,18	0,00	571,18	571,18	0,00	0,00
192	81/2017	6	133	04/05/2017	Y	500	3 2017	04/05/2017	278,28	0,00	278,28	278,28	0,00	0,00
196	81/2017	6	133	04/05/2017	Y	500	3 2017	04/05/2017	310,93	0,00	310,93	310,93	0,00	0,00
200	81/2017	6	133	04/05/2017	Y	500	3 2017	04/05/2017	160,83	0,00	160,83	160,83	0,00	0,00
204	81/2017	6	133	04/05/2017	Y	500	3 2017	04/05/2017	128,15	0,00	128,15	128,15	0,00	0,00
208	81/2017	6	133	04/05/2017	Y	500	3 2017	04/05/2017	399,64	0,00	399,64	399,64	0,00	0,00

ESERCIZIO : 2017

## Giornale Impegni per Capitolo

NUMERO	DELIBERA	E	CAPITOLO	DATA	Imp. attuale	Disponibilita'	Mandati	Mandati	Mandati	Insussistente	Imp. residuo				
CAPITOLO:	500	ARTICOLO:	3	STRAORDINARIO PER IL PERSONALE OPERAIO A TEMPO INDETERMINATO (SPESA OBBLIGATORIA)											
212	81/2017	6	133	04/05/2017	Y	500	3	2017	04/05/2017	138,90	0,00	138,90	138,90	0,00	0,00
217	81/2017	6	133	04/05/2017	Y	500	3	2017	04/05/2017	233,94	0,00	233,94	233,94	0,00	0,00
221	81/2017	6	133	04/05/2017	Y	500	3	2017	04/05/2017	5,24	0,00	5,24	5,24	0,00	0,00
225	81/2017	6	133	04/05/2017	Y	500	3	2017	04/05/2017	273,41	0,00	273,41	273,41	0,00	0,00
320	161/2017	6	219	06/06/2017	Y	500	3	2017	06/06/2017	62,75	0,00	62,75	62,75	0,00	0,00
324	161/2017	6	219	06/06/2017	Y	500	3	2017	06/06/2017	229,07	0,00	229,07	229,07	0,00	0,00
328	161/2017	6	219	06/06/2017	Y	500	3	2017	06/06/2017	80,42	0,00	80,42	80,42	0,00	0,00
332	161/2017	6	219	06/06/2017	Y	500	3	2017	06/06/2017	359,44	0,00	359,44	359,44	0,00	0,00
336	161/2017	6	219	06/06/2017	Y	500	3	2017	06/06/2017	161,31	0,00	161,31	161,31	0,00	0,00
340	161/2017	6	219	06/06/2017	Y	500	3	2017	06/06/2017	60,92	0,00	60,92	60,92	0,00	0,00
344	161/2017	6	219	06/06/2017	Y	500	3	2017	07/06/2017	193,73	0,00	193,73	193,73	0,00	0,00
348	161/2017	6	219	06/06/2017	Y	500	3	2017	07/06/2017	155,95	0,00	155,95	155,95	0,00	0,00
352	161/2017	6	219	06/06/2017	Y	500	3	2017	07/06/2017	182,76	0,00	182,76	182,76	0,00	0,00
356	161/2017	6	219	06/06/2017	Y	500	3	2017	07/06/2017	31,68	0,00	31,68	31,68	0,00	0,00
361	161/2017	6	219	06/06/2017	Y	500	3	2017	07/06/2017	204,70	0,00	204,70	204,70	0,00	0,00
365	161/2017	6	219	06/06/2017	Y	500	3	2017	07/06/2017	117,36	0,00	117,36	117,36	0,00	0,00
369	161/2017	6	219	06/06/2017	Y	500	3	2017	07/06/2017	125,25	0,00	125,25	125,25	0,00	0,00
409	193/2017	6	251	12/06/2017	Y	500	3	2017	13/06/2017	147,97	0,00	147,97	147,97	0,00	0,00
413	193/2017	6	251	12/06/2017	Y	500	3	2017	13/06/2017	343,64	0,00	343,64	343,64	0,00	0,00
417	193/2017	6	251	12/06/2017	Y	500	3	2017	13/06/2017	262,50	0,00	262,50	262,50	0,00	0,00
421	193/2017	6	251	12/06/2017	Y	500	3	2017	13/06/2017	352,71	0,00	352,71	352,71	0,00	0,00
425	193/2017	6	251	12/06/2017	Y	500	3	2017	13/06/2017	156,72	0,00	156,72	156,72	0,00	0,00
429	193/2017	6	251	12/06/2017	Y	500	3	2017	13/06/2017	219,07	0,00	219,07	219,07	0,00	0,00
433	193/2017	6	251	12/06/2017	Y	500	3	2017	13/06/2017	354,61	0,00	354,61	354,61	0,00	0,00
437	193/2017	6	251	12/06/2017	Y	500	3	2017	13/06/2017	165,57	0,00	165,57	165,57	0,00	0,00
441	193/2017	6	251	12/06/2017	Y	500	3	2017	13/06/2017	307,84	0,00	307,84	307,84	0,00	0,00
445	193/2017	6	251	12/06/2017	Y	500	3	2017	13/06/2017	42,95	0,00	42,95	42,95	0,00	0,00
450	193/2017	6	251	12/06/2017	Y	500	3	2017	13/06/2017	315,01	0,00	315,01	315,01	0,00	0,00
454	193/2017	6	251	12/06/2017	Y	500	3	2017	13/06/2017	122,09	0,00	122,09	122,09	0,00	0,00
458	193/2017	6	251	12/06/2017	Y	500	3	2017	13/06/2017	173,96	0,00	173,96	173,96	0,00	0,00
466	195/2017	6	254	14/06/2017	Y	500	3	2017	14/06/2017	2.157,64	0,00	2.157,64	2.157,64	0,00	0,00
535	237/2017	6	315	05/07/2017	Y	500	3	2017	05/07/2017	2.431,30	0,00	2.431,30	2.431,30	0,00	0,00
635	328/2017	6	412	04/08/2017	Y	500	3	2017	04/08/2017	201,04	0,00	201,04	201,04	0,00	0,00
639	328/2017	6	412	04/08/2017	Y	500	3	2017	04/08/2017	70,36	0,00	70,36	70,36	0,00	0,00
643	328/2017	6	412	04/08/2017	Y	500	3	2017	04/08/2017	198,60	0,00	198,60	198,60	0,00	0,00
647	328/2017	6	412	04/08/2017	Y	500	3	2017	04/08/2017	332,63	0,00	332,63	332,63	0,00	0,00
651	328/2017	6	412	04/08/2017	Y	500	3	2017	04/08/2017	149,13	0,00	149,13	149,13	0,00	0,00
655	328/2017	6	412	04/08/2017	Y	500	3	2017	04/08/2017	129,15	0,00	129,15	129,15	0,00	0,00
659	328/2017	6	412	04/08/2017	Y	500	3	2017	04/08/2017	9,75	0,00	9,75	9,75	0,00	0,00
663	328/2017	6	412	04/08/2017	Y	500	3	2017	07/08/2017	165,47	0,00	165,47	165,47	0,00	0,00
667	328/2017	6	412	04/08/2017	Y	500	3	2017	07/08/2017	436,19	0,00	436,19	436,19	0,00	0,00
671	328/2017	6	412	04/08/2017	Y	500	3	2017	07/08/2017	124,76	0,00	124,76	124,76	0,00	0,00
679	328/2017	6	412	04/08/2017	Y	500	3	2017	07/08/2017	170,58	0,00	170,58	170,58	0,00	0,00
683	328/2017	6	412	04/08/2017	Y	500	3	2017	07/08/2017	127,83	0,00	127,83	127,83	0,00	0,00
747	379/2017	6	465	05/09/2017	Y	500	3	2017	06/09/2017	314,35	0,00	314,35	314,35	0,00	0,00
752	379/2017	6	465	05/09/2017	Y	500	3	2017	06/09/2017	123,31	0,00	123,31	123,31	0,00	0,00
756	379/2017	6	465	05/09/2017	Y	500	3	2017	06/09/2017	124,58	0,00	124,58	124,58	0,00	0,00
760	379/2017	6	465	05/09/2017	Y	500	3	2017	06/09/2017	118,27	0,00	118,27	118,27	0,00	0,00
764	379/2017	6	465	05/09/2017	Y	500	3	2017	06/09/2017	201,04	0,00	201,04	201,04	0,00	0,00
768	379/2017	6	465	05/09/2017	Y	500	3	2017	06/09/2017	201,77	0,00	201,77	201,77	0,00	0,00
772	379/2017	6	465	05/09/2017	Y	500	3	2017	06/09/2017	290,47	0,00	290,47	290,47	0,00	0,00
776	379/2017	6	465	05/09/2017	Y	500	3	2017	06/09/2017	38,99	0,00	38,99	38,99	0,00	0,00
780	379/2017	6	465	05/09/2017	Y	500	3	2017	06/09/2017	288,28	0,00	288,28	288,28	0,00	0,00
784	379/2017	6	465	05/09/2017	Y	500	3	2017	06/09/2017	68,23	0,00	68,23	68,23	0,00	0,00

ESERCIZIO : 2017

NUMERO	DELIBERA	E	CAPITOLO	DATA	Imp. attuale	Disponibilita'	Mandati	Mandati	Mandati	Insussistente	Imp. residuo				
CAPITOLO:	500	ARTICOLO:	3	STRACRINARIO PER IL PERSONALE OPERAIO A TEMPO INDETERMINATO (SPESA OBBLIGATORIA)											
789	379/2017	6	465	05/09/2017	Y	500	3	2017	06/09/2017	124,28	0,00	124,28	124,28	0,00	0,00
794	379/2017	6	465	05/09/2017	Y	500	3	2017	06/09/2017	117,36	0,00	117,36	117,36	0,00	0,00
798	379/2017	6	465	05/09/2017	Y	500	3	2017	06/09/2017	92,59	0,00	92,59	92,59	0,00	0,00
891	436/2017	6	525	03/10/2017	Y	500	3	2017	03/10/2017	0,00	0,00	0,00	0,00	0,00	0,00
892	436/2017	6	525	03/10/2017	Y	500	3	2017	03/10/2017	217,80	0,00	217,80	217,80	0,00	0,00
896	436/2017	6	525	03/10/2017	Y	500	3	2017	03/10/2017	255,56	0,00	255,56	255,56	0,00	0,00
909	436/2017	6	525	03/10/2017	Y	500	3	2017	04/10/2017	296,85	0,00	296,85	296,85	0,00	0,00
916	436/2017	6	525	03/10/2017	Y	500	3	2017	04/10/2017	133,79	0,00	133,79	133,79	0,00	0,00
924	436/2017	6	525	03/10/2017	Y	500	3	2017	04/10/2017	173,50	0,00	173,50	173,50	0,00	0,00
933	436/2017	6	525	03/10/2017	Y	500	3	2017	04/10/2017	163,75	0,00	163,75	163,75	0,00	0,00
941	436/2017	6	525	03/10/2017	Y	500	3	2017	04/10/2017	153,52	0,00	153,52	153,52	0,00	0,00
949	436/2017	6	525	03/10/2017	Y	500	3	2017	04/10/2017	152,33	0,00	152,33	152,33	0,00	0,00
957	436/2017	6	525	03/10/2017	Y	500	3	2017	04/10/2017	194,94	0,00	194,94	194,94	0,00	0,00
966	436/2017	6	525	03/10/2017	Y	500	3	2017	04/10/2017	31,68	0,00	31,68	31,68	0,00	0,00
975	436/2017	6	525	03/10/2017	Y	500	3	2017	04/10/2017	242,46	0,00	242,46	242,46	0,00	0,00
983	436/2017	6	525	03/10/2017	Y	500	3	2017	04/10/2017	226,49	0,00	226,49	226,49	0,00	0,00
991	436/2017	6	525	03/10/2017	Y	500	3	2017	04/10/2017	223,94	0,00	223,94	223,94	0,00	0,00
1092	501/2017	6	602	07/11/2017	Y	500	3	2017	07/11/2017	48,45	0,00	48,45	48,45	0,00	0,00
1096	501/2017	6	602	07/11/2017	Y	500	3	2017	07/11/2017	97,47	0,00	97,47	97,47	0,00	0,00
1100	501/2017	6	602	07/11/2017	Y	500	3	2017	07/11/2017	231,50	0,00	231,50	231,50	0,00	0,00
1104	501/2017	6	602	07/11/2017	Y	500	3	2017	07/11/2017	124,28	0,00	124,28	124,28	0,00	0,00
1108	501/2017	6	602	07/11/2017	Y	500	3	2017	07/11/2017	173,50	0,00	173,50	173,50	0,00	0,00
1112	501/2017	6	602	07/11/2017	Y	500	3	2017	07/11/2017	154,49	0,00	154,49	154,49	0,00	0,00
1116	501/2017	6	602	07/11/2017	Y	500	3	2017	07/11/2017	129,15	0,00	129,15	129,15	0,00	0,00
1120	501/2017	6	602	07/11/2017	Y	500	3	2017	07/11/2017	159,59	0,00	159,59	159,59	0,00	0,00
1124	501/2017	6	602	07/11/2017	Y	500	3	2017	07/11/2017	214,44	0,00	214,44	214,44	0,00	0,00
1128	501/2017	6	602	07/11/2017	Y	500	3	2017	07/11/2017	31,68	0,00	31,68	31,68	0,00	0,00
1132	501/2017	6	602	07/11/2017	Y	500	3	2017	07/11/2017	233,94	0,00	233,94	233,94	0,00	0,00
1136	501/2017	6	602	07/11/2017	Y	500	3	2017	07/11/2017	122,60	0,00	122,60	122,60	0,00	0,00
1140	501/2017	6	602	07/11/2017	Y	500	3	2017	07/11/2017	140,12	0,00	140,12	140,12	0,00	0,00
1248	587/2017	6	693	05/12/2017	Y	500	3	2017	06/12/2017	153,19	0,00	153,19	153,19	0,00	0,00
1252	587/2017	6	693	05/12/2017	Y	500	3	2017	06/12/2017	196,17	0,00	196,17	196,17	0,00	0,00
1256	587/2017	6	693	05/12/2017	Y	500	3	2017	06/12/2017	341,15	0,00	341,15	341,15	0,00	0,00
1260	587/2017	6	693	05/12/2017	Y	500	3	2017	06/12/2017	190,07	0,00	190,07	190,07	0,00	0,00
1264	587/2017	6	693	05/12/2017	Y	500	3	2017	06/12/2017	173,50	0,00	173,50	173,50	0,00	0,00
1268	587/2017	6	693	05/12/2017	Y	500	3	2017	06/12/2017	210,42	0,00	210,42	210,42	0,00	0,00
1272	587/2017	6	693	05/12/2017	Y	500	3	2017	06/12/2017	164,23	0,00	164,23	164,23	0,00	0,00
1276	587/2017	6	693	05/12/2017	Y	500	3	2017	06/12/2017	163,70	0,00	163,70	163,70	0,00	0,00
1280	587/2017	6	693	05/12/2017	Y	500	3	2017	06/12/2017	305,45	0,00	305,45	305,45	0,00	0,00
1284	587/2017	6	693	05/12/2017	Y	500	3	2017	06/12/2017	138,90	0,00	138,90	138,90	0,00	0,00
1288	587/2017	6	693	05/12/2017	Y	500	3	2017	06/12/2017	236,13	0,00	236,13	236,13	0,00	0,00
1292	587/2017	6	693	05/12/2017	Y	500	3	2017	06/12/2017	169,93	0,00	169,93	169,93	0,00	0,00
1296	587/2017	6	693	05/12/2017	Y	500	3	2017	06/12/2017	110,30	0,00	110,30	110,30	0,00	0,00
1356	667/2017	6	806	29/12/2017	Y	500	3	2017	29/12/2017	4.943,66	4.943,66	0,00	0,00	0,00	4.943,66
TOTALE CAPITOLO :						31.057,50	4.943,66	26.113,84	26.113,84	26.113,84	0,00	4.943,66			
CAPITOLO:	500	ARTICOLO:	4	INDENNITA' ED ALTRI COMPENSI CORRISPONDI AL PERSONALE OPERAIO A TEMPO INDETERMINATO (SPESA OBBLIGATORIA)											
24	17/2017	6	50	23/02/2017	Y	500	4	2017	23/02/2017	0,00	0,00	0,00	0,00	0,00	0,00
85	51/2017	6	104	04/04/2017	Y	500	4	2017	04/04/2017	299,92	0,00	299,92	299,92	0,00	0,00
89	51/2017	6	104	04/04/2017	Y	500	4	2017	04/04/2017	368,45	0,00	368,45	368,45	0,00	0,00

ESERCIZIO : 2017

NUMERO	DELIBERA	E	CAPITOLO	DATA	Imp. attuale	Disponibilita'	Mandati	Mandati	Mandati	Insussistente	Imp. residuo				
CAPITOLO:	500	ARTICOLO:	4	INDENNITA' ED ALTRI COMPENSI CORRISPOSTI AL PERSONALE OPERAIO A TEMPO INDETERMINATO (SPESA OBBLIGATORIA)											
93	51/2017	6	104	04/04/2017	Y	503	4	2017	04/04/2017	452,26	0,00	452,26	452,26	0,00	0,00
97	51/2017	6	104	04/04/2017	Y	503	4	2017	04/04/2017	503,44	0,00	503,44	503,44	0,00	0,00
101	51/2017	6	104	04/04/2017	Y	503	4	2017	04/04/2017	314,35	0,00	314,35	314,35	0,00	0,00
105	51/2017	6	104	04/04/2017	Y	503	4	2017	04/04/2017	327,51	0,00	327,51	327,51	0,00	0,00
109	51/2017	6	104	04/04/2017	Y	503	4	2017	04/04/2017	521,40	0,00	521,40	521,40	0,00	0,00
113	51/2017	6	104	04/04/2017	Y	503	4	2017	04/04/2017	418,46	0,00	418,46	418,46	0,00	0,00
117	51/2017	6	104	04/04/2017	Y	503	4	2017	04/04/2017	1.319,77	0,00	1.319,77	1.319,77	0,00	0,00
121	51/2017	6	104	04/04/2017	Y	503	4	2017	04/04/2017	380,63	0,00	380,63	380,63	0,00	0,00
126	51/2017	6	104	04/04/2017	Y	503	4	2017	04/04/2017	377,22	0,00	377,22	377,22	0,00	0,00
130	51/2017	6	104	04/04/2017	Y	503	4	2017	04/04/2017	358,11	0,00	358,11	358,11	0,00	0,00
134	51/2017	6	104	04/04/2017	Y	503	4	2017	04/04/2017	374,24	0,00	374,24	374,24	0,00	0,00
177	81/2017	6	133	04/05/2017	Y	503	4	2017	04/05/2017	1.344,55	0,00	1.344,55	1.344,55	0,00	0,00
181	81/2017	6	133	04/05/2017	Y	503	4	2017	04/05/2017	1.392,42	0,00	1.392,42	1.392,42	0,00	0,00
185	81/2017	6	133	04/05/2017	Y	503	4	2017	04/05/2017	1.527,27	0,00	1.527,27	1.527,27	0,00	0,00
189	81/2017	6	133	04/05/2017	Y	503	4	2017	04/05/2017	1.556,65	0,00	1.556,65	1.556,65	0,00	0,00
193	81/2017	6	133	04/05/2017	Y	503	4	2017	04/05/2017	1.319,31	0,00	1.319,31	1.319,31	0,00	0,00
197	81/2017	6	133	04/05/2017	Y	503	4	2017	04/05/2017	1.413,19	0,00	1.413,19	1.413,19	0,00	0,00
201	81/2017	6	133	04/05/2017	Y	503	4	2017	04/05/2017	1.524,90	0,00	1.524,90	1.524,90	0,00	0,00
205	81/2017	6	133	04/05/2017	Y	503	4	2017	04/05/2017	1.428,91	0,00	1.428,91	1.428,91	0,00	0,00
209	81/2017	6	133	04/05/2017	Y	503	4	2017	04/05/2017	1.274,15	0,00	1.274,15	1.274,15	0,00	0,00
213	81/2017	6	133	04/05/2017	Y	503	4	2017	04/05/2017	1.427,99	0,00	1.427,99	1.427,99	0,00	0,00
218	81/2017	6	133	04/05/2017	Y	503	4	2017	04/05/2017	1.415,81	0,00	1.415,81	1.415,81	0,00	0,00
222	81/2017	6	133	04/05/2017	Y	503	4	2017	04/05/2017	1.337,76	0,00	1.337,76	1.337,76	0,00	0,00
226	81/2017	6	133	04/05/2017	Y	503	4	2017	04/05/2017	1.191,56	0,00	1.191,56	1.191,56	0,00	0,00
321	161/2017	6	219	06/06/2017	Y	503	4	2017	06/06/2017	268,54	0,00	268,54	268,54	0,00	0,00
325	161/2017	6	219	06/06/2017	Y	503	4	2017	06/06/2017	318,73	0,00	318,73	318,73	0,00	0,00
329	161/2017	6	219	06/06/2017	Y	503	4	2017	06/06/2017	416,48	0,00	416,48	416,48	0,00	0,00
333	161/2017	6	219	06/06/2017	Y	503	4	2017	06/06/2017	491,74	0,00	491,74	491,74	0,00	0,00
337	161/2017	6	219	06/06/2017	Y	503	4	2017	06/06/2017	239,78	0,00	239,78	239,78	0,00	0,00
341	161/2017	6	219	06/06/2017	Y	503	4	2017	06/06/2017	283,95	0,00	283,95	283,95	0,00	0,00
345	161/2017	6	219	06/06/2017	Y	503	4	2017	06/06/2017	525,54	0,00	525,54	525,54	0,00	0,00
349	161/2017	6	219	06/06/2017	Y	503	4	2017	06/06/2017	429,13	0,00	429,13	429,13	0,00	0,00
353	161/2017	6	219	06/06/2017	Y	503	4	2017	06/06/2017	1.218,44	0,00	1.218,44	1.218,44	0,00	0,00
357	161/2017	6	219	06/06/2017	Y	503	4	2017	06/06/2017	347,00	0,00	347,00	347,00	0,00	0,00
362	161/2017	6	219	06/06/2017	Y	503	4	2017	06/06/2017	345,05	0,00	345,05	345,05	0,00	0,00
366	161/2017	6	219	06/06/2017	Y	503	4	2017	06/06/2017	240,85	0,00	240,85	240,85	0,00	0,00
370	161/2017	6	219	06/06/2017	Y	503	4	2017	06/06/2017	55,86	0,00	55,86	55,86	0,00	0,00
410	193/2017	6	251	12/06/2017	Y	503	4	2017	13/06/2017	257,53	0,00	257,53	257,53	0,00	0,00
414	193/2017	6	251	12/06/2017	Y	503	4	2017	13/06/2017	386,59	0,00	386,59	386,59	0,00	0,00
418	193/2017	6	251	12/06/2017	Y	503	4	2017	13/06/2017	497,05	0,00	497,05	497,05	0,00	0,00
422	193/2017	6	251	12/06/2017	Y	503	4	2017	13/06/2017	441,48	0,00	441,48	441,48	0,00	0,00
426	193/2017	6	251	12/06/2017	Y	503	4	2017	13/06/2017	284,10	0,00	284,10	284,10	0,00	0,00
430	193/2017	6	251	12/06/2017	Y	503	4	2017	13/06/2017	269,18	0,00	269,18	269,18	0,00	0,00
434	193/2017	6	251	12/06/2017	Y	503	4	2017	13/06/2017	455,52	0,00	455,52	455,52	0,00	0,00
438	193/2017	6	251	12/06/2017	Y	503	4	2017	13/06/2017	344,74	0,00	344,74	344,74	0,00	0,00
442	193/2017	6	251	12/06/2017	Y	503	4	2017	13/06/2017	1.238,28	0,00	1.238,28	1.238,28	0,00	0,00
446	193/2017	6	251	12/06/2017	Y	503	4	2017	13/06/2017	309,75	0,00	309,75	309,75	0,00	0,00
451	193/2017	6	251	12/06/2017	Y	503	4	2017	13/06/2017	349,37	0,00	349,37	349,37	0,00	0,00
455	193/2017	6	251	12/06/2017	Y	503	4	2017	13/06/2017	230,84	0,00	230,84	230,84	0,00	0,00
459	193/2017	6	251	12/06/2017	Y	503	4	2017	13/06/2017	157,02	0,00	157,02	157,02	0,00	0,00
467	195/2017	6	254	14/06/2017	Y	503	4	2017	14/06/2017	4.954,37	0,00	4.954,37	4.954,37	0,00	0,00
536	237/2017	6	315	05/07/2017	Y	503	4	2017	05/07/2017	4.751,78	0,00	4.751,78	4.751,78	0,00	0,00
636	328/2017	6	412	04/08/2017	Y	503	4	2017	04/08/2017	360,70	0,00	360,70	360,70	0,00	0,00
640	328/2017	6	412	04/08/2017	Y	503	4	2017	04/08/2017	258,40	0,00	258,40	258,40	0,00	0,00



ESERCIZIO : 2017

NUMERO	DELIBERA	E	CAPITOLO	DATA	Imp. attuale	Disponibilita'	Mandati	Mandati	Mandati	Insussistente	Imp. residuo					
CAPITOLO:	500	ARTICOLO:	4	INDENNITA' ED ALTRI COMPENSI CORRISPONDI AL PERSONALE OPERAIO A TEMPO INDETERMINATO (SPESA OBBLIGATORIA)												
644	328/2017	6	412	04/08/2017	Y	500	4	2017	04/08/2017	286,57	0,00	286,57	286,57	286,57	0,00	0,00
648	328/2017	6	412	04/08/2017	Y	500	4	2017	04/08/2017	465,43	0,00	465,43	465,43	465,43	0,00	0,00
652	328/2017	6	412	04/08/2017	Y	500	4	2017	04/08/2017	217,85	0,00	217,85	217,85	217,85	0,00	0,00
656	328/2017	6	412	04/08/2017	Y	500	4	2017	04/08/2017	38,01	0,00	38,01	38,01	38,01	0,00	0,00
660	328/2017	6	412	04/08/2017	Y	500	4	2017	04/08/2017	315,81	0,00	315,81	315,81	315,81	0,00	0,00
664	328/2017	6	412	04/08/2017	Y	500	4	2017	07/08/2017	289,80	0,00	289,80	289,80	289,80	0,00	0,00
668	328/2017	6	412	04/08/2017	Y	500	4	2017	07/08/2017	501,23	0,00	501,23	501,23	501,23	0,00	0,00
672	328/2017	6	412	04/08/2017	Y	500	4	2017	07/08/2017	439,95	0,00	439,95	439,95	439,95	0,00	0,00
675	328/2017	6	412	04/08/2017	Y	500	4	2017	07/08/2017	225,64	0,00	225,64	225,64	225,64	0,00	0,00
680	328/2017	6	412	04/08/2017	Y	500	4	2017	07/08/2017	1.144,44	0,00	1.144,44	1.144,44	1.144,44	0,00	0,00
684	328/2017	6	412	04/08/2017	Y	500	4	2017	07/08/2017	196,15	0,00	196,15	196,15	196,15	0,00	0,00
748	379/2017	6	465	05/09/2017	Y	500	4	2017	06/09/2017	1.243,84	0,00	1.243,84	1.243,84	1.243,84	0,00	0,00
753	379/2017	6	465	05/09/2017	Y	500	4	2017	06/09/2017	334,71	0,00	334,71	334,71	334,71	0,00	0,00
757	379/2017	6	465	05/09/2017	Y	500	4	2017	06/09/2017	208,56	0,00	208,56	208,56	208,56	0,00	0,00
761	379/2017	6	465	05/09/2017	Y	500	4	2017	06/09/2017	178,37	0,00	178,37	178,37	178,37	0,00	0,00
765	379/2017	6	465	05/09/2017	Y	500	4	2017	06/09/2017	421,08	0,00	421,08	421,08	421,08	0,00	0,00
769	379/2017	6	465	05/09/2017	Y	500	4	2017	06/09/2017	368,93	0,00	368,93	368,93	368,93	0,00	0,00
773	379/2017	6	465	05/09/2017	Y	500	4	2017	06/09/2017	261,71	0,00	261,71	261,71	261,71	0,00	0,00
777	379/2017	6	465	05/09/2017	Y	500	4	2017	06/09/2017	309,88	0,00	309,88	309,88	309,88	0,00	0,00
781	379/2017	6	465	05/09/2017	Y	500	4	2017	06/09/2017	49,71	0,00	49,71	49,71	49,71	0,00	0,00
785	379/2017	6	465	05/09/2017	Y	500	4	2017	06/09/2017	279,74	0,00	279,74	279,74	279,74	0,00	0,00
790	379/2017	6	465	05/09/2017	Y	500	4	2017	06/09/2017	298,75	0,00	298,75	298,75	298,75	0,00	0,00
796	379/2017	6	465	05/09/2017	Y	500	4	2017	06/09/2017	181,07	0,00	181,07	181,07	181,07	0,00	0,00
799	379/2017	6	465	05/09/2017	Y	500	4	2017	06/09/2017	213,46	0,00	213,46	213,46	213,46	0,00	0,00
893	436/2017	6	525	03/10/2017	Y	500	4	2017	03/10/2017	191,03	0,00	191,03	191,03	191,03	0,00	0,00
897	436/2017	6	525	03/10/2017	Y	500	4	2017	03/10/2017	248,55	0,00	248,55	248,55	248,55	0,00	0,00
910	436/2017	6	525	03/10/2017	Y	500	4	2017	04/10/2017	252,79	0,00	252,79	252,79	252,79	0,00	0,00
917	436/2017	6	525	03/10/2017	Y	500	4	2017	04/10/2017	430,34	0,00	430,34	430,34	430,34	0,00	0,00
925	436/2017	6	525	03/10/2017	Y	500	4	2017	04/10/2017	257,33	0,00	257,33	257,33	257,33	0,00	0,00
934	436/2017	6	525	03/10/2017	Y	500	4	2017	04/10/2017	258,24	0,00	258,24	258,24	258,24	0,00	0,00
942	436/2017	6	525	03/10/2017	Y	500	4	2017	04/10/2017	426,61	0,00	426,61	426,61	426,61	0,00	0,00
950	436/2017	6	525	03/10/2017	Y	500	4	2017	04/10/2017	342,23	0,00	342,23	342,23	342,23	0,00	0,00
958	436/2017	6	525	03/10/2017	Y	500	4	2017	04/10/2017	1.189,21	0,00	1.189,21	1.189,21	1.189,21	0,00	0,00
967	436/2017	6	525	03/10/2017	Y	500	4	2017	04/10/2017	301,67	0,00	301,67	301,67	301,67	0,00	0,00
976	436/2017	6	525	03/10/2017	Y	500	4	2017	04/10/2017	342,13	0,00	342,13	342,13	342,13	0,00	0,00
984	436/2017	6	525	03/10/2017	Y	500	4	2017	04/10/2017	176,04	0,00	176,04	176,04	176,04	0,00	0,00
992	436/2017	6	525	03/10/2017	Y	500	4	2017	04/10/2017	55,86	0,00	55,86	55,86	55,86	0,00	0,00
1093	501/2017	6	602	07/11/2017	Y	500	4	2017	07/11/2017	294,42	0,00	294,42	294,42	294,42	0,00	0,00
1098	501/2017	6	602	07/11/2017	Y	500	4	2017	07/11/2017	248,55	0,00	248,55	248,55	248,55	0,00	0,00
1101	501/2017	6	602	07/11/2017	Y	500	4	2017	07/11/2017	543,36	0,00	543,36	543,36	543,36	0,00	0,00
1105	501/2017	6	602	07/11/2017	Y	500	4	2017	07/11/2017	433,26	0,00	433,26	433,26	433,26	0,00	0,00
1110	501/2017	6	602	07/11/2017	Y	500	4	2017	07/11/2017	273,41	0,00	273,41	273,41	273,41	0,00	0,00
1113	501/2017	6	602	07/11/2017	Y	500	4	2017	07/11/2017	314,87	0,00	314,87	314,87	314,87	0,00	0,00
1117	501/2017	6	602	07/11/2017	Y	500	4	2017	07/11/2017	508,29	0,00	508,29	508,29	508,29	0,00	0,00
1121	501/2017	6	602	07/11/2017	Y	500	4	2017	07/11/2017	453,13	0,00	453,13	453,13	453,13	0,00	0,00
1125	501/2017	6	602	07/11/2017	Y	500	4	2017	07/11/2017	1.162,28	0,00	1.162,28	1.162,28	1.162,28	0,00	0,00
1129	501/2017	6	602	07/11/2017	Y	500	4	2017	07/11/2017	341,15	0,00	341,15	341,15	341,15	0,00	0,00
1133	501/2017	6	602	07/11/2017	Y	500	4	2017	07/11/2017	309,96	0,00	309,96	309,96	309,96	0,00	0,00
1137	501/2017	6	602	07/11/2017	Y	500	4	2017	07/11/2017	383,70	0,00	383,70	383,70	383,70	0,00	0,00
1141	501/2017	6	602	07/11/2017	Y	500	4	2017	07/11/2017	43,86	0,00	43,86	43,86	43,86	0,00	0,00
1249	587/2017	6	693	05/12/2017	Y	500	4	2017	06/12/2017	74,75	0,00	74,75	74,75	74,75	0,00	0,00
1253	587/2017	6	693	05/12/2017	Y	500	4	2017	06/12/2017	277,80	0,00	277,80	277,80	277,80	0,00	0,00
1257	587/2017	6	693	05/12/2017	Y	500	4	2017	06/12/2017	556,01	0,00	556,01	556,01	556,01	0,00	0,00
1261	587/2017	6	693	05/12/2017	Y	500	4	2017	06/12/2017	395,25	0,00	395,25	395,25	395,25	0,00	0,00

ESERCIZIO : 2017

NUMERO	DELIBERA	E	CAPITOLO	DATA	Imp. attuale	Disponibilita'	Mandati	Mandati	Mandati	Insussistente	Imp. residuo				
CAPITOLO: 500 ARTICOLO: 4 INDENNITA' ED ALTRI COMPENSI CORRISPOSTI AL PERSONALE OPERAIO A TEMPO INDETERMINATO (SPESA OBBLIGATORIA)															
1265	587/2017	6	693	05/12/2017 Y	500	4	2017	06/12/2017	267,56	0,00	257,56	267,56	0,00	0,00	
1269	587/2017	6	693	05/12/2017 Y	500	4	2017	06/12/2017	233,93	0,00	233,93	233,93	0,00	0,00	
1273	587/2017	6	693	05/12/2017 Y	500	4	2017	06/12/2017	237,34	0,00	237,34	237,34	0,00	0,00	
1277	587/2017	6	693	05/12/2017 Y	500	4	2017	06/12/2017	153,78	0,00	153,78	153,78	0,00	0,00	
1281	587/2017	6	693	05/12/2017 Y	500	4	2017	06/12/2017	1.150,74	0,00	1.150,74	1.150,74	0,00	0,00	
1295	587/2017	6	693	05/12/2017 Y	500	4	2017	06/12/2017	354,31	0,00	354,31	354,31	0,00	0,00	
1289	587/2017	6	693	05/12/2017 Y	500	4	2017	06/12/2017	339,20	0,00	339,20	339,20	0,00	0,00	
1293	587/2017	6	693	05/12/2017 Y	500	4	2017	06/12/2017	216,27	0,00	216,27	216,27	0,00	0,00	
1297	587/2017	6	693	05/12/2017 Y	500	4	2017	06/12/2017	55,56	0,00	55,56	55,56	0,00	0,00	
1357	667/2017	6	806	29/12/2017 Y	500	4	2017	29/12/2017	4.353,71	4.353,71	0,00	0,00	0,00	4.353,71	
TOTALE CAPITOLO :									71.817,19	4.353,71	67.463,48	67.463,48	67.463,48	0,00	4.353,71
CAPITOLO: 500 ARTICOLO: 5 BUONI PASTO CORRISPOSTI AL PERSONALE OPERAIO (SPESA OBBLIGATORIA)															
25	17/2017	6	50	23/02/2017 Y	500	5	2017	23/02/2017	0,00	0,00	0,00	0,00	0,00	0,00	
82	50/2017	6	103	04/04/2017 Y	500	5	2017	04/04/2017	161,00	0,00	161,00	161,00	0,00	0,00	
86	51/2017	6	104	04/04/2017 Y	500	5	2017	04/04/2017	161,00	0,00	161,00	161,00	0,00	0,00	
90	51/2017	6	104	04/04/2017 Y	500	5	2017	04/04/2017	161,00	0,00	161,00	161,00	0,00	0,00	
94	51/2017	6	104	04/04/2017 Y	500	5	2017	04/04/2017	161,00	0,00	161,00	161,00	0,00	0,00	
98	51/2017	6	104	04/04/2017 Y	500	5	2017	04/04/2017	175,00	0,00	175,00	175,00	0,00	0,00	
102	51/2017	6	104	04/04/2017 Y	500	5	2017	04/04/2017	168,00	0,00	168,00	168,00	0,00	0,00	
106	51/2017	6	104	04/04/2017 Y	500	5	2017	04/04/2017	161,00	0,00	161,00	161,00	0,00	0,00	
110	51/2017	6	104	04/04/2017 Y	500	5	2017	04/04/2017	182,00	0,00	182,00	182,00	0,00	0,00	
114	51/2017	6	104	04/04/2017 Y	500	5	2017	04/04/2017	189,00	0,00	189,00	189,00	0,00	0,00	
118	51/2017	6	104	04/04/2017 Y	500	5	2017	04/04/2017	182,00	0,00	182,00	182,00	0,00	0,00	
122	51/2017	6	104	04/04/2017 Y	500	5	2017	04/04/2017	175,00	0,00	175,00	175,00	0,00	0,00	
127	51/2017	6	104	04/04/2017 Y	500	5	2017	04/04/2017	161,00	0,00	161,00	161,00	0,00	0,00	
131	51/2017	6	104	04/04/2017 Y	500	5	2017	04/04/2017	175,00	0,00	175,00	175,00	0,00	0,00	
135	51/2017	6	104	04/04/2017 Y	500	5	2017	04/04/2017	126,00	0,00	126,00	126,00	0,00	0,00	
163	58/2017	6	112	14/04/2017 Y	500	5	2017	18/04/2017	462,00	0,00	462,00	462,00	0,00	0,00	
178	81/2017	6	133	04/05/2017 Y	500	5	2017	04/05/2017	112,00	0,00	112,00	112,00	0,00	0,00	
182	81/2017	6	133	04/05/2017 Y	500	5	2017	04/05/2017	133,00	0,00	133,00	133,00	0,00	0,00	
186	81/2017	6	133	04/05/2017 Y	500	5	2017	04/05/2017	112,00	0,00	112,00	112,00	0,00	0,00	
190	81/2017	6	133	04/05/2017 Y	500	5	2017	04/05/2017	154,00	0,00	154,00	154,00	0,00	0,00	
194	81/2017	6	133	04/05/2017 Y	500	5	2017	04/05/2017	119,00	0,00	119,00	119,00	0,00	0,00	
198	81/2017	6	133	04/05/2017 Y	500	5	2017	04/05/2017	147,00	0,00	147,00	147,00	0,00	0,00	
202	81/2017	6	133	04/05/2017 Y	500	5	2017	04/05/2017	140,00	0,00	140,00	140,00	0,00	0,00	
206	81/2017	6	133	04/05/2017 Y	500	5	2017	04/05/2017	140,00	0,00	140,00	140,00	0,00	0,00	
210	81/2017	6	133	04/05/2017 Y	500	5	2017	04/05/2017	154,00	0,00	154,00	154,00	0,00	0,00	
214	81/2017	6	133	04/05/2017 Y	500	5	2017	04/05/2017	154,00	0,00	154,00	154,00	0,00	0,00	
219	81/2017	6	133	04/05/2017 Y	500	5	2017	04/05/2017	126,00	0,00	126,00	126,00	0,00	0,00	
223	81/2017	6	133	04/05/2017 Y	500	5	2017	04/05/2017	112,00	0,00	112,00	112,00	0,00	0,00	
227	81/2017	6	133	04/05/2017 Y	500	5	2017	04/05/2017	133,00	0,00	133,00	133,00	0,00	0,00	
231	82/2017	6	134	04/05/2017 Y	500	5	2017	04/05/2017	147,00	0,00	147,00	147,00	0,00	0,00	
314	159/2017	6	217	06/06/2017 Y	500	5	2017	06/06/2017	154,00	0,00	154,00	154,00	0,00	0,00	
322	161/2017	6	219	06/06/2017 Y	500	5	2017	06/06/2017	133,00	0,00	133,00	133,00	0,00	0,00	
326	161/2017	6	219	06/06/2017 Y	500	5	2017	06/06/2017	154,00	0,00	154,00	154,00	0,00	0,00	
330	161/2017	6	219	06/06/2017 Y	500	5	2017	06/06/2017	119,00	0,00	119,00	119,00	0,00	0,00	
334	161/2017	6	219	06/06/2017 Y	500	5	2017	06/06/2017	168,00	0,00	168,00	168,00	0,00	0,00	
338	161/2017	6	219	06/06/2017 Y	500	5	2017	06/06/2017	126,00	0,00	126,00	126,00	0,00	0,00	
342	161/2017	6	219	06/06/2017 Y	500	5	2017	06/06/2017	126,00	0,00	126,00	126,00	0,00	0,00	

ESERCIZIO : 2017

NUMERO	DELIBERA	E	CAPITOLO	DATA	Imp. attuale	Disponibilita'	Mandati	Mandati	Mandati	Insussistente	Imp. residuo					
CAPITOLO:	500	ARTICOLO:	5	BUONI PASTO CORRISPOSTI AL PERSONALE OPERAIO (SPESA OBBLIGATORIA)												
346	161/2017	6	219	06/06/2017	Y	500	5	2017	07/06/2017	161,00	0,00	161,00	161,00	161,00	0,00	0,00
350	161/2017	6	219	06/06/2017	Y	500	5	2017	07/06/2017	168,00	0,00	168,00	168,00	168,00	0,00	0,00
354	161/2017	6	219	06/06/2017	Y	500	5	2017	07/06/2017	161,00	0,00	161,00	161,00	161,00	0,00	0,00
358	161/2017	6	219	06/06/2017	Y	500	5	2017	07/06/2017	161,00	0,00	161,00	161,00	161,00	0,00	0,00
363	161/2017	6	219	06/06/2017	Y	500	5	2017	07/06/2017	133,00	0,00	133,00	133,00	133,00	0,00	0,00
367	161/2017	6	219	06/06/2017	Y	500	5	2017	07/06/2017	133,00	0,00	133,00	133,00	133,00	0,00	0,00
371	161/2017	6	219	06/06/2017	Y	500	5	2017	07/06/2017	133,00	0,00	133,00	133,00	133,00	0,00	0,00
411	193/2017	6	251	12/06/2017	Y	500	5	2017	13/06/2017	133,00	0,00	133,00	133,00	133,00	0,00	0,00
415	193/2017	6	251	12/06/2017	Y	500	5	2017	13/06/2017	168,00	0,00	168,00	168,00	168,00	0,00	0,00
419	193/2017	6	251	12/06/2017	Y	500	5	2017	13/06/2017	140,00	0,00	140,00	140,00	140,00	0,00	0,00
423	193/2017	6	251	12/06/2017	Y	500	5	2017	13/06/2017	147,00	0,00	147,00	147,00	147,00	0,00	0,00
427	193/2017	6	251	12/06/2017	Y	500	5	2017	13/06/2017	154,00	0,00	154,00	154,00	154,00	0,00	0,00
431	193/2017	6	251	12/06/2017	Y	500	5	2017	13/06/2017	140,00	0,00	140,00	140,00	140,00	0,00	0,00
435	193/2017	6	251	12/06/2017	Y	500	5	2017	13/06/2017	189,00	0,00	189,00	189,00	189,00	0,00	0,00
439	193/2017	6	251	12/06/2017	Y	500	5	2017	13/06/2017	175,00	0,00	175,00	175,00	175,00	0,00	0,00
443	193/2017	6	251	12/06/2017	Y	500	5	2017	13/06/2017	161,00	0,00	161,00	161,00	161,00	0,00	0,00
447	193/2017	6	251	12/06/2017	Y	500	5	2017	13/06/2017	133,00	0,00	133,00	133,00	133,00	0,00	0,00
452	193/2017	6	251	12/06/2017	Y	500	5	2017	13/06/2017	147,00	0,00	147,00	147,00	147,00	0,00	0,00
456	193/2017	6	251	12/06/2017	Y	500	5	2017	13/06/2017	119,00	0,00	119,00	119,00	119,00	0,00	0,00
460	193/2017	6	251	12/06/2017	Y	500	5	2017	13/06/2017	126,00	0,00	126,00	126,00	126,00	0,00	0,00
464	194/2017	6	253	14/06/2017	Y	500	5	2017	14/06/2017	140,00	0,00	140,00	140,00	140,00	0,00	0,00
468	195/2017	6	254	14/06/2017	Y	500	5	2017	14/06/2017	1.806,00	0,00	1.806,00	1.806,00	1.806,00	0,00	0,00
537	237/2017	6	315	05/07/2017	Y	500	5	2017	05/07/2017	1.701,00	0,00	1.701,00	1.701,00	1.701,00	0,00	0,00
585	282/2017	6	362	25/07/2017	Y	500	5	2017	25/07/2017	749,00	140,00	609,00	609,00	609,00	0,00	140,00
637	328/2017	6	412	04/08/2017	Y	500	5	2017	04/08/2017	140,00	0,00	140,00	140,00	140,00	0,00	0,00
641	328/2017	6	412	04/08/2017	Y	500	5	2017	04/08/2017	147,00	0,00	147,00	147,00	147,00	0,00	0,00
645	328/2017	6	412	04/08/2017	Y	500	5	2017	04/08/2017	154,00	0,00	154,00	154,00	154,00	0,00	0,00
649	328/2017	6	412	04/08/2017	Y	500	5	2017	04/08/2017	161,00	0,00	161,00	161,00	161,00	0,00	0,00
653	328/2017	6	412	04/08/2017	Y	500	5	2017	04/08/2017	119,00	0,00	119,00	119,00	119,00	0,00	0,00
657	328/2017	6	412	04/08/2017	Y	500	5	2017	04/08/2017	119,00	0,00	119,00	119,00	119,00	0,00	0,00
661	328/2017	6	412	04/08/2017	Y	500	5	2017	04/08/2017	133,00	0,00	133,00	133,00	133,00	0,00	0,00
665	328/2017	6	412	04/08/2017	Y	500	5	2017	07/08/2017	147,00	0,00	147,00	147,00	147,00	0,00	0,00
669	328/2017	6	412	04/08/2017	Y	500	5	2017	07/08/2017	182,00	0,00	182,00	182,00	182,00	0,00	0,00
673	328/2017	6	412	04/08/2017	Y	500	5	2017	07/08/2017	189,00	0,00	189,00	189,00	189,00	0,00	0,00
676	328/2017	6	412	04/08/2017	Y	500	5	2017	07/08/2017	112,00	0,00	112,00	112,00	112,00	0,00	0,00
681	328/2017	6	412	04/08/2017	Y	500	5	2017	07/08/2017	126,00	0,00	126,00	126,00	126,00	0,00	0,00
685	328/2017	6	412	04/08/2017	Y	500	5	2017	07/08/2017	112,00	0,00	112,00	112,00	112,00	0,00	0,00
749	379/2017	6	465	05/09/2017	Y	500	5	2017	06/09/2017	182,00	0,00	182,00	182,00	182,00	0,00	0,00
754	379/2017	6	465	05/09/2017	Y	500	5	2017	06/09/2017	154,00	0,00	154,00	154,00	154,00	0,00	0,00
758	379/2017	6	465	05/09/2017	Y	500	5	2017	06/09/2017	98,00	0,00	98,00	98,00	98,00	0,00	0,00
762	379/2017	6	465	05/09/2017	Y	500	5	2017	06/09/2017	98,00	0,00	98,00	98,00	98,00	0,00	0,00
766	379/2017	6	465	05/09/2017	Y	500	5	2017	06/09/2017	133,00	0,00	133,00	133,00	133,00	0,00	0,00
770	379/2017	6	465	05/09/2017	Y	500	5	2017	06/09/2017	119,00	0,00	119,00	119,00	119,00	0,00	0,00
774	379/2017	6	465	05/09/2017	Y	500	5	2017	06/09/2017	140,00	0,00	140,00	140,00	140,00	0,00	0,00
778	379/2017	6	465	05/09/2017	Y	500	5	2017	06/09/2017	119,00	0,00	119,00	119,00	119,00	0,00	0,00
782	379/2017	6	465	05/09/2017	Y	500	5	2017	06/09/2017	154,00	0,00	154,00	154,00	154,00	0,00	0,00
786	379/2017	6	465	05/09/2017	Y	500	5	2017	06/09/2017	126,00	0,00	126,00	126,00	126,00	0,00	0,00
791	379/2017	6	465	05/09/2017	Y	500	5	2017	06/09/2017	147,00	0,00	147,00	147,00	147,00	0,00	0,00
795	379/2017	6	465	05/09/2017	Y	500	5	2017	06/09/2017	98,00	0,00	98,00	98,00	98,00	0,00	0,00
800	379/2017	6	465	05/09/2017	Y	500	5	2017	06/09/2017	98,00	0,00	98,00	98,00	98,00	0,00	0,00
894	436/2017	6	525	03/10/2017	Y	500	5	2017	03/10/2017	133,00	0,00	133,00	133,00	133,00	0,00	0,00
898	436/2017	6	525	03/10/2017	Y	500	5	2017	03/10/2017	126,00	0,00	126,00	126,00	126,00	0,00	0,00
911	436/2017	6	525	03/10/2017	Y	500	5	2017	04/10/2017	84,00	0,00	84,00	84,00	84,00	0,00	0,00
918	436/2017	6	525	03/10/2017	Y	500	5	2017	04/10/2017	140,00	0,00	140,00	140,00	140,00	0,00	0,00



ESERCIZIO : 2017

NUMERO	DELIBERA	E	CAPITOLO	DATA	Imp. attuale	Disponibilita'	Mandati	Mandati	Mandati	Insussistente	Imp. residuo				
CAPITOLO:	500	ARTICOLO:	5	BUONI PASTO CORRISPOSTI AL PERSONALE OPERAIO (SPESA OBBLIGATORIA)											
926	436/2017	6	525	03/10/2017 Y	500	5	2017	04/10/2017	147,00	0,00	147,00	147,00	147,00	0,00	0,00
935	436/2017	6	525	03/10/2017 Y	500	5	2017	04/10/2017	126,00	0,00	126,00	126,00	126,00	0,00	0,00
943	436/2017	6	525	03/10/2017 Y	500	5	2017	04/10/2017	175,00	0,00	175,00	175,00	175,00	0,00	0,00
951	436/2017	6	525	03/10/2017 Y	500	5	2017	04/10/2017	175,00	0,00	175,00	175,00	175,00	0,00	0,00
959	436/2017	6	525	03/10/2017 Y	500	5	2017	04/10/2017	147,00	0,00	147,00	147,00	147,00	0,00	0,00
968	436/2017	6	525	03/10/2017 Y	500	5	2017	04/10/2017	154,00	0,00	154,00	154,00	154,00	0,00	0,00
977	436/2017	6	525	03/10/2017 Y	500	5	2017	04/10/2017	140,00	0,00	140,00	140,00	140,00	0,00	0,00
985	436/2017	6	525	03/10/2017 Y	500	5	2017	04/10/2017	112,00	0,00	112,00	112,00	112,00	0,00	0,00
993	436/2017	6	525	03/10/2017 Y	500	5	2017	04/10/2017	147,00	0,00	147,00	147,00	147,00	0,00	0,00
1094	501/2017	6	602	07/11/2017 Y	500	5	2017	07/11/2017	133,00	0,00	133,00	133,00	133,00	0,00	0,00
1097	501/2017	6	602	07/11/2017 Y	500	5	2017	07/11/2017	140,00	0,00	140,00	140,00	140,00	0,00	0,00
1102	501/2017	6	602	07/11/2017 Y	500	5	2017	07/11/2017	133,00	0,00	133,00	133,00	133,00	0,00	0,00
1106	501/2017	6	602	07/11/2017 Y	500	5	2017	07/11/2017	140,00	0,00	140,00	140,00	140,00	0,00	0,00
1109	501/2017	6	602	07/11/2017 Y	500	5	2017	07/11/2017	161,00	0,00	161,00	161,00	161,00	0,00	0,00
1114	501/2017	6	602	07/11/2017 Y	500	5	2017	07/11/2017	126,00	0,00	126,00	126,00	126,00	0,00	0,00
1118	501/2017	6	602	07/11/2017 Y	500	5	2017	07/11/2017	175,00	0,00	175,00	175,00	175,00	0,00	0,00
1122	501/2017	6	602	07/11/2017 Y	500	5	2017	07/11/2017	189,00	0,00	189,00	189,00	189,00	0,00	0,00
1126	501/2017	6	602	07/11/2017 Y	500	5	2017	07/11/2017	154,00	0,00	154,00	154,00	154,00	0,00	0,00
1130	501/2017	6	602	07/11/2017 Y	500	5	2017	07/11/2017	161,00	0,00	161,00	161,00	161,00	0,00	0,00
1134	501/2017	6	602	07/11/2017 Y	500	5	2017	07/11/2017	133,00	0,00	133,00	133,00	133,00	0,00	0,00
1138	501/2017	6	602	07/11/2017 Y	500	5	2017	07/11/2017	147,00	0,00	147,00	147,00	147,00	0,00	0,00
1142	501/2017	6	602	07/11/2017 Y	500	5	2017	07/11/2017	154,00	0,00	154,00	154,00	154,00	0,00	0,00
1250	587/2017	6	693	05/12/2017 Y	500	5	2017	06/12/2017	49,00	0,00	49,00	49,00	49,00	0,00	0,00
1254	587/2017	6	693	05/12/2017 Y	500	5	2017	06/12/2017	154,00	0,00	154,00	154,00	154,00	0,00	0,00
1258	587/2017	6	693	05/12/2017 Y	500	5	2017	06/12/2017	133,00	0,00	133,00	133,00	133,00	0,00	0,00
1262	587/2017	6	693	05/12/2017 Y	500	5	2017	06/12/2017	126,00	0,00	126,00	126,00	126,00	0,00	0,00
1266	587/2017	6	693	05/12/2017 Y	500	5	2017	06/12/2017	147,00	0,00	147,00	147,00	147,00	0,00	0,00
1270	587/2017	6	693	05/12/2017 Y	500	5	2017	06/12/2017	126,00	0,00	126,00	126,00	126,00	0,00	0,00
1274	587/2017	6	693	05/12/2017 Y	500	5	2017	06/12/2017	119,00	0,00	119,00	119,00	119,00	0,00	0,00
1278	587/2017	6	693	05/12/2017 Y	500	5	2017	06/12/2017	119,00	0,00	119,00	119,00	119,00	0,00	0,00
1282	587/2017	6	693	05/12/2017 Y	500	5	2017	06/12/2017	140,00	0,00	140,00	140,00	140,00	0,00	0,00
1286	587/2017	6	693	05/12/2017 Y	500	5	2017	06/12/2017	182,00	0,00	182,00	182,00	182,00	0,00	0,00
1290	587/2017	6	693	05/12/2017 Y	500	5	2017	06/12/2017	147,00	0,00	147,00	147,00	147,00	0,00	0,00
1294	587/2017	6	693	05/12/2017 Y	500	5	2017	06/12/2017	126,00	0,00	126,00	126,00	126,00	0,00	0,00
1298	587/2017	6	693	05/12/2017 Y	500	5	2017	06/12/2017	147,00	0,00	147,00	147,00	147,00	0,00	0,00
1358	667/2017	5	806	29/12/2017 Y	500	5	2017	29/12/2017	1.680,00	1.680,00	0,00	0,00	0,00	0,00	1.680,00
TOTALE CAPITOLO :									23.695,00	1.820,00	21.875,00	21.875,00	21.875,00	0,00	1.820,00
CAPITOLO:	500	ARTICOLO:	6	ALTRE SPESE PER IL PERSONALE OPERAIO NON ALTRIMENTI CLASSIFICABILI (SPESA OBBLIGATORIA)											
750	379/2017	6	465	05/09/2017 Y	500	6	2017	06/09/2017	12.655,00	0,00	12.655,00	12.655,00	12.655,00	0,00	0,00
TOTALE CAPITOLO :									12.655,00	0,00	12.655,00	12.655,00	12.655,00	0,00	0,00
CAPITOLO:	500	ARTICOLO:	7	VOCE STIPENDIALE CORRISPOSTA AL PERSONALE OPERAIO A TEMPO DETERMINATO (SPESA OBBLIGATORIA)											
79	50/2017	6	103	04/04/2017 Y	500	7	2017	04/04/2017	2.265,83	0,00	2.265,83	2.265,83	2.265,83	0,00	0,00
164	58/2017	6	112	14/04/2017 Y	500	7	2017	18/04/2017	6.297,00	0,00	6.297,00	6.297,00	6.297,00	0,00	0,00
228	81/2017	6	133	04/05/2017 Y	500	7	2017	04/05/2017	3.219,13	0,00	3.219,13	3.219,13	3.219,13	0,00	0,00

ESERCIZIO : 2017

NUMERO	DELIBERA	E	CAPITOLO	DATA	Imp. attuale	Disponibilita'	Mandati	Mandati	Mandati	Insussistente	Imp. residuo
CAPITOLO: 500 ARTICOLO: 7 VOCE STIPENDIALE CORRISPOSTA AL PERSONALE OPERAIO A TEMPO DETERMINATO (SPESA OBBLIGATORIA)											
312 159/2017	6	217 06/06/2017 Y	500 7 2017 06/06/2017		1.441,74	0,00	1.441,74	1.441,74	1.441,74	0,00	0,00
461 194/2017	6	253 14/06/2017 Y	500 7 2017 14/06/2017		1.185,30	0,00	1.185,30	1.185,30	1.185,30	0,00	0,00
589 282/2017	6	362 25/07/2017 Y	500 7 2017 25/07/2017		9.973,33	1.809,32	8.164,01	8.164,01	8.164,01	0,00	1.809,32
TOTALE CAPITOLO :					24.382,33	1.809,32	22.573,01	22.573,01	22.573,01	0,00	1.809,32
CAPITOLO: 500 ARTICOLO: 9 STRAORDINARIO PER IL PERSONALE OPERAIO A TEMPO DETERMINATO (SPESA OBBLIGATORIA)											
80 50/2017	6	103 04/04/2017 Y	500 9 2017 04/04/2017		58,25	0,00	58,25	58,25	58,25	0,00	0,00
229 82/2017	6	134 04/05/2017 Y	500 9 2017 04/05/2017		340,07	0,00	340,07	340,07	340,07	0,00	0,00
232 58/2017	6	112 14/04/2017 Y	500 9 2017 04/05/2017		711,25	0,00	711,25	711,25	711,25	0,00	0,00
313 159/2017	6	217 06/06/2017 Y	500 9 2017 06/06/2017		59,29	0,00	59,29	59,29	59,29	0,00	0,00
462 194/2017	6	253 14/06/2017 Y	500 9 2017 14/06/2017		145,43	0,00	145,43	145,43	145,43	0,00	0,00
586 282/2017	6	362 25/07/2017 Y	500 9 2017 25/07/2017		596,01	0,00	596,01	596,01	596,01	0,00	0,00
TOTALE CAPITOLO :					1.910,30	0,00	1.910,30	1.910,30	1.910,30	0,00	0,00
CAPITOLO: 500 ARTICOLO: 10 INDENNITA' ED ALTRI COMPENSI CORRISPOSTI AL PERSONALE OPERAIO A TEMPO DETERMINATO (SPESA OBBLIGATORIA)											
81 50/2017	6	163 04/04/2017 Y	500 10 2017 04/04/2017		102,66	0,00	102,66	102,66	102,66	0,00	0,00
230 82/2017	6	134 04/05/2017 Y	500 10 2017 04/05/2017		1.199,99	0,00	1.199,99	1.199,99	1.199,99	0,00	0,00
238 58/2017	6	112 14/04/2017 Y	500 10 2017 10/05/2017		319,97	0,00	319,97	319,97	319,97	0,00	0,00
315 159/2017	6	217 06/06/2017 Y	500 10 2017 06/06/2017		145,97	0,00	145,97	145,97	145,97	0,00	0,00
463 194/2017	6	253 14/06/2017 Y	500 10 2017 14/06/2017		105,27	0,00	105,27	105,27	105,27	0,00	0,00
587 282/2017	6	362 25/07/2017 Y	500 10 2017 25/07/2017		560,95	109,99	450,96	450,96	450,96	0,00	109,99
TOTALE CAPITOLO :					2.434,81	109,99	2.324,82	2.324,82	2.324,82	0,00	109,99
CAPITOLO: 500 ARTICOLO: 11 CONTRIBUTI OBBLIGATORI PER IL PERSONALE OPERAIO (SPESA OBBLIGATORIA)											
165 58/2017	6	112 14/04/2017 Y	500 11 2017 18/04/2017		0,00	0,00	0,00	0,00	0,00	0,00	0,00
558 253/2017	6	333 10/07/2017 Y	500 11 2017 10/07/2017		34.953,30	0,00	34.953,30	34.953,30	34.953,30	0,00	0,00
559 254/2017	6	334 10/07/2017 Y	500 11 2017 10/07/2017		14.390,62	0,00	14.390,62	14.390,62	14.390,62	0,00	0,00
588 282/2017	6	362 25/07/2017 Y	500 11 2017 25/07/2017		2.250,00	2.250,00	0,00	0,00	0,00	0,00	2.250,00
705 339/2017	6	424 09/08/2017 Y	500 11 2017 09/08/2017		7.148,01	7.148,01	0,00	0,00	0,00	0,00	7.148,01
843 407/2017	6	493 20/09/2017 Y	500 11 2017 26/09/2017		7.135,38	7.135,38	0,00	0,00	0,00	0,00	7.135,38
1028 470/2017	6	570 16/10/2017 Y	500 11 2017 17/10/2017		6.974,69	6.974,69	0,00	0,00	0,00	0,00	6.974,69
1364 672/2017	6	965 29/12/2017 Y	500 11 2017 29/12/2017		21.035,36	21.035,36	0,00	0,00	0,00	0,00	21.035,36
TOTALE CAPITOLO :					93.887,36	44.543,44	49.343,92	49.343,92	49.343,92	0,00	44.543,44
CAPITOLO: 500 ARTICOLO: 14 ASSEGNI FAMILIARI A PERSONALE OPERAIO (SPESA OBBLIGATORIA)											
26 17/2017	6	50 23/02/2017 Y	500 14 2017 23/02/2017		0,00	0,00	0,00	0,00	0,00	0,00	0,00
123 51/2017	6	104 04/04/2017 Y	500 14 2017 04/04/2017		130,50	0,00	130,50	130,50	130,50	0,00	0,00
215 81/2017	6	133 04/05/2017 Y	500 14 2017 04/05/2017		130,50	0,00	130,50	130,50	130,50	0,00	0,00

ESERCIZIO : 2017

NUMERO	DELIBERA	E	CAPITOLO	DATA	Imp. attuale	Disponibilita'	Mandati	Mandati	Mandati	Insussistente	Imp. residuo				
CAPITOLO: 500 ARTICOLO: 14 ASSEgni FAMILIARI A PERSONALE OPERAIO (SPESA OBBLIGATORIA)															
359	161/2017	6	219	06/06/2017 Y	500	14	2017	07/06/2017	130,50	0,00	130,50	130,50	130,50	0,00	0,00
448	193/2017	6	251	12/06/2017 Y	500	14	2017	13/06/2017	130,50	0,00	130,50	130,50	130,50	0,00	0,00
469	195/2017	6	254	14/06/2017 Y	500	14	2017	14/06/2017	130,50	0,00	130,50	130,50	130,50	0,00	0,00
538	237/2017	6	315	05/07/2017 Y	500	14	2017	05/07/2017	130,50	0,00	130,50	130,50	130,50	0,00	0,00
677	328/2017	6	412	04/08/2017 Y	500	14	2017	07/08/2017	124,00	0,00	124,00	124,00	124,00	0,00	0,00
787	379/2017	6	465	05/09/2017 Y	500	14	2017	06/09/2017	124,00	0,00	124,00	124,00	124,00	0,00	0,00
969	436/2017	6	525	03/10/2017 Y	500	14	2017	04/10/2017	124,00	124,00	0,00	0,00	0,00	0,00	124,00
1359	667/2017	6	806	29/12/2017 Y	500	14	2017	29/12/2017	124,00	124,00	0,00	0,00	0,00	0,00	124,00
TOTALE CAPITOLO :					1.279,00	248,00	1.031,00	1.031,00	1.031,00	1.031,00	0,00	248,00			
CAPITOLO: 506 ARTICOLO: 0 PRESTAZIONI PROFESSIONALI NON ALTRIMENTI CLASSIFICABILI (SPESA DI FUNZIONAMENTO)															
136	53/2017	6	166	07/04/2017 Y	506	0	2017	07/04/2017	1.207,80	0,00	1.207,80	1.207,80	1.207,80	0,00	0,00
280	137/2017	6	187	24/05/2017 Y	506	0	2017	24/05/2017	6.884,62	3.477,83	3.406,79	3.406,79	3.406,79	0,00	3.477,83
299	345/2016	6	488	08/08/2016 Y	506	0	2017	29/05/2017	13.500,00	2.250,01	11.249,99	11.249,99	11.249,99	0,00	2.250,01
TOTALE CAPITOLO :					21.592,42	5.727,84	15.864,58	15.864,58	15.864,58	15.864,58	0,00	5.727,84			
CAPITOLO: 507 ARTICOLO: 2 MANUTENZIONE ORDINARIA E RIPARAZIONI DI MEZZI DI TRASPORTO IMPIANTI ITTICI (SPESA DI FUNZIONAMENTO)															
3	3/2017	6	13	30/01/2017 Y	507	2	2017	10/02/2017	507,24	0,00	507,24	507,24	507,24	0,00	0,00
5	4/2017	6	14	30/01/2017 Y	507	2	2017	10/02/2017	4.000,00	2.222,48	1.777,52	1.777,52	1.777,52	0,00	2.222,48
8	5/2017	6	15	30/01/2017 Y	507	2	2017	10/02/2017	3.000,00	1.647,13	1.352,87	1.352,87	1.352,87	0,00	1.647,13
10	6/2017	6	16	30/01/2017 Y	507	2	2017	10/02/2017	4.249,73	0,00	4.249,73	4.249,73	4.249,73	0,00	0,00
32	21/2017	6	34	27/02/2017 Y	507	2	2017	28/02/2017	2.499,25	0,00	2.499,25	2.499,25	2.499,25	0,00	0,00
261	110/2017	6	162	17/05/2017 Y	507	2	2017	17/05/2017	6.900,00	3.997,09	2.902,91	2.902,91	2.902,91	0,00	3.997,09
403	189/2017	6	247	09/06/2017 Y	507	2	2017	09/06/2017	1.604,35	0,00	1.604,35	1.604,35	1.604,35	0,00	0,00
1196	534/2017	6	636	16/11/2017 Y	507	2	2017	16/11/2017	272,93	0,00	272,93	272,93	272,93	0,00	0,00
TOTALE CAPITOLO :					22.133,50	7.866,70	14.266,80	14.266,80	14.266,80	14.266,80	0,00	7.866,70			
CAPITOLO: 507 ARTICOLO: 3 MANUTENZIONE ORDINARIA E RIPARAZIONI DI MOBILI E ARREDI IMPIANTI ITTICI (SPESA DI FUNZIONAMENTO)															
290	138/2017	6	191	24/05/2017 Y	507	3	2017	24/05/2017	0,00	0,00	0,00	0,00	0,00	0,00	0,00
TOTALE CAPITOLO :					0,00	0,00	0,00	0,00	0,00	0,00	0,00	0,00			
CAPITOLO: 507 ARTICOLO: 5 MANUTENZIONE E RIPARAZIONE DI ATTREZZATURE IMPIANTI ITTICI (SPESA DI FUNZIONAMENTO)															
53	39/2017	6	81	27/03/2017 Y	507	5	2017	27/03/2017	279,38	0,00	279,38	279,38	279,38	0,00	0,00
73	49/2017	6	162	31/03/2017 Y	507	5	2017	31/03/2017	646,92	0,00	646,92	646,92	646,92	0,00	0,00
295	139/2017	6	192	25/05/2017 Y	507	5	2017	25/05/2017	344,04	0,00	344,04	344,04	344,04	0,00	0,00
384	183/2017	6	241	08/06/2017 Y	507	5	2017	08/06/2017	4.401,76	0,00	4.401,76	4.401,76	4.401,76	0,00	0,00
569	267/2017	6	347	24/07/2017 Y	507	5	2017	24/07/2017	1.463,11	0,00	1.463,11	1.463,11	1.463,11	0,00	0,00
570	266/2017	6	346	24/07/2017 Y	507	5	2017	24/07/2017	2.291,36	0,00	2.291,36	2.291,36	2.291,36	0,00	0,00

## Giornale Impegni per Capitolo

ESERCIZIO : 2017

NUMERO	DELIBERA	E	CAPITOLO	DATA	Imp. attuale	Disponibilita'	Mandati	Mandati	Mandati	Insussistente	Imp. residuo			
CAPITOLO: 507 ARTICOLO: 5 MANUTENZIONE E RIPARAZIONE DI ATTREZZATURE IMPIANTI ITTICI (SPESA DI FUNZIONAMENTO)														
590	283/2017	6	363	25/07/2017 Y	507	5	2017	25/07/2017	668,56	668,56	0,00	0,00	0,00	668,56
851	414/2017	6	500	25/09/2017 Y	507	5	2017	28/09/2017	668,56	0,00	668,56	668,56	668,56	0,00
867	425/2017	6	508	27/09/2017 Y	507	5	2017	29/09/2017	115,34	0,00	115,34	115,34	115,34	0,00
869	426/2017	6	509	27/09/2017 Y	507	5	2017	29/09/2017	448,79	105,80	342,99	342,99	342,99	0,00
870	426/2017	6	509	27/09/2017 Y	507	5	2017	29/09/2017	105,80	0,00	105,80	105,80	105,80	0,00
1009	443/2017	6	534	10/10/2017 Y	507	5	2017	10/10/2017	238,63	0,00	238,63	238,63	238,63	0,00
1034	476/2017	6	575	19/10/2017 Y	507	5	2017	20/10/2017	59,19	0,00	59,19	59,19	59,19	0,00
1158	508/2017	6	606	08/11/2017 Y	507	5	2017	13/11/2017	1.167,54	0,00	1.167,54	1.167,54	1.167,54	0,00
1203	539/2017	6	641	16/11/2017 Y	507	5	2017	17/11/2017	92,72	0,00	92,72	92,72	92,72	0,00
1212	553/2017	6	655	24/11/2017 Y	507	5	2017	24/11/2017	218,87	218,87	0,00	0,00	0,00	218,87
1228	575/2017	6	679	01/12/2017 Y	507	5	2017	04/12/2017	148,16	148,16	0,00	0,00	0,00	148,16
1229	575/2017	6	679	01/12/2017 Y	507	5	2017	04/12/2017	148,16	0,00	148,16	148,16	148,16	0,00
1327	625/2017	6	735	13/12/2017 Y	507	5	2017	13/12/2017	634,40	0,00	634,40	634,40	634,40	0,00
TOTALE CAPITOLO :					14.141,29	1.141,39	12.999,90	12.999,90	12.999,90	0,00	1.141,39			
CAPITOLO: 507 ARTICOLO: 10 ALTRI BENI E MATERIALI DI CONSUMO NON ALTRIMENTI CLASSIFICABILI. PER IMPIANTI ITTICI (SPESA DI FUNIONAMENTO)														
385	184/2017	6	242	08/06/2017 Y	507	10	2017	08/06/2017	126,97	0,00	126,97	126,97	126,97	0,00
386	185/2017	6	243	08/06/2017 Y	507	10	2017	08/06/2017	276,71	0,00	276,71	276,71	276,71	0,00
481	199/2017	6	259	15/06/2017 Y	507	10	2017	15/06/2017	32,01	0,00	32,01	32,01	32,01	0,00
598	295/2017	6	375	25/07/2017 Y	507	10	2017	26/07/2017	62,87	0,00	62,87	62,87	62,87	0,00
599	296/2017	6	376	25/07/2017 Y	507	10	2017	26/07/2017	75,02	0,00	75,02	75,02	75,02	0,00
1056	487/2017	6	589	23/10/2017 Y	507	10	2017	24/10/2017	138,59	0,00	138,59	138,59	138,59	0,00
1175	525/2017	6	627	14/11/2017 Y	507	10	2017	15/11/2017	8,27	0,00	8,27	8,27	8,27	0,00
1177	526/2017	6	628	14/11/2017 Y	507	10	2017	15/11/2017	171,15	0,00	171,15	171,15	171,15	0,00
1201	538/2017	6	640	16/11/2017 Y	507	10	2017	17/11/2017	302,01	0,00	302,01	302,01	302,01	0,00
1240	566/2017	6	671	01/12/2017 Y	507	10	2017	05/12/2017	163,91	0,00	163,91	163,91	163,91	0,00
1241	567/2017	6	672	01/12/2017 Y	507	10	2017	05/12/2017	594,14	0,00	594,14	594,14	594,14	0,00
1306	595/2017	6	703	10/12/2017 Y	507	10	2017	10/12/2017	273,28	0,00	273,28	273,28	273,28	0,00
1311	601/2017	6	709	10/12/2017 Y	507	10	2017	10/12/2017	344,09	0,00	344,09	344,09	344,09	0,00
1348	636/2017	6	747	15/12/2017 Y	507	10	2017	15/12/2017	1.345,13	0,00	1.345,13	1.345,13	1.345,13	0,00
TOTALE CAPITOLO :					3.914,15	0,00	3.914,15	3.914,15	3.914,15	0,00	0,00			
CAPITOLO: 507 ARTICOLO: 11 TELEFONIA FISSA IMPIANT I ITTICI (SPESA DI FUNZIONAMENTO)														
274	129/2017	6	182	22/05/2017 Y	507	11	2017	22/05/2017	105,90	0,00	105,90	105,90	105,90	0,00
278	136/2017	6	190	24/05/2017 Y	507	11	2017	24/05/2017	213,88	0,00	213,88	213,88	213,88	0,00
574	273/2017	6	353	24/07/2017 Y	507	11	2017	24/07/2017	105,90	0,00	105,90	105,90	105,90	0,00
575	272/2017	6	352	24/07/2017 Y	507	11	2017	24/07/2017	215,98	0,00	215,98	215,98	215,98	0,00
858	419/2017	6	512	27/09/2017 Y	507	11	2017	29/09/2017	130,30	0,00	130,30	130,30	130,30	0,00
865	422/2017	6	510	27/09/2017 Y	507	11	2017	29/09/2017	259,12	0,00	259,12	259,12	259,12	0,00
1374	691/2017	6	795	29/12/2017 Y	507	11	2017	29/12/2017	118,10	0,00	118,10	118,10	118,10	0,00
1393	697/2017	6	802	29/12/2017 Y	507	11	2017	29/12/2017	1.200,00	1.200,00	0,00	0,00	0,00	1.200,00
TOTALE CAPITOLO :					2.349,18	1.200,00	1.149,18	1.149,18	1.149,18	0,00	1.200,00			

## Giornale Impegni per Capitolo

ESERCIZIO : 2017

NUMERO	DELIBERA	E	CAPITOLO	DATA	Imp. attuale	Disponibilita'	Mandati	Mandati	Mandati	Insussistente	Imp. residuo
CAPITOLO: 507 ARTICOLO: 12 TELEFONIA MOBILE IMPIANTI ITTICI (SPESA DI FUNZIONAMENTO)											
16	11/2017	6	44	20/02/2017 Y	507 12 2017 20/02/2017	414,63	0,00	414,63	414,63	414,63	0,00
43	31/2017	6	70	16/03/2017 Y	507 12 2017 17/03/2017	412,20	0,00	412,20	412,20	412,20	0,00
390	187/2017	6	245	09/06/2017 Y	507 12 2017 09/06/2017	422,77	0,00	422,77	422,77	422,77	0,00
604	290/2017	6	378	27/07/2017 Y	507 12 2017 27/07/2017	413,54	0,00	413,54	413,54	413,54	0,00
TOTALE CAPITOLO :						1.663,14	0,00	1.663,14	1.663,14	1.663,14	0,00
CAPITOLO: 507 ARTICOLO: 14 ENERGIA ELETTRICA IMPIANTI ITTICI (SPESA DI FUNZIONAMENTO)											
59	555/2016	6	671	10/11/2016 Y	507 14 2017 31/03/2017	57.596,35	0,00	57.596,35	57.596,35	57.596,35	0,00
1181	528/2017	6	630	14/11/2017 Y	507 14 2017 15/11/2017	77.403,65	76.513,63	890,02	890,02	890,02	76.513,63
TOTALE CAPITOLO :						135.000,00	76.513,63	58.486,37	58.486,37	58.486,37	0,00
CAPITOLO: 507 ARTICOLO: 18 CARBURANTE E COMBUSTIBILE (GASOLIO) IMPIANTI ITTICI (SPESA DI FUNZIONAMENTO)											
247	103/2017	6	141	09/05/2017 Y	507 18 2017 11/05/2017	4.149,74	0,00	4.149,74	4.149,74	4.149,74	0,00
297	144/2017	6	197	26/05/2017 Y	507 18 2017 26/05/2017	2.029,64	0,00	2.029,64	2.029,64	2.029,64	0,00
485	201/2017	6	260	15/06/2017 Y	507 18 2017 15/06/2017	928,90	0,00	928,90	928,90	928,90	0,00
489	201/2017	6	260	15/06/2017 Y	507 18 2017 15/06/2017	942,30	0,00	942,30	942,30	942,30	0,00
493	201/2017	6	260	15/06/2017 Y	507 18 2017 15/06/2017	405,45	0,00	405,45	405,45	405,45	0,00
612	316/2017	6	397	28/07/2017 Y	507 18 2017 28/07/2017	591,23	0,00	591,23	591,23	591,23	0,00
616	316/2017	6	397	28/07/2017 Y	507 18 2017 28/07/2017	488,28	0,00	488,28	488,28	488,28	0,00
620	316/2017	6	397	28/07/2017 Y	507 18 2017 28/07/2017	301,04	0,00	301,04	301,04	301,04	0,00
627	321/2017	6	403	02/08/2017 Y	507 18 2017 02/08/2017	0,00	0,00	0,00	0,00	0,00	0,00
691	336/2017	6	420	07/08/2017 Y	507 18 2017 07/08/2017	262,62	0,00	262,62	262,62	262,62	0,00
1051	393/2017	6	478	07/09/2017 Y	507 18 2017 23/10/2017	2.468,08	0,00	2.468,08	2.468,08	2.468,08	0,00
1161	511/2017	6	614	13/11/2017 Y	507 18 2017 13/11/2017	1.397,86	0,00	1.397,86	1.397,86	1.397,86	0,00
1162	511/2017	6	614	13/11/2017 Y	507 18 2017 13/11/2017	1.269,28	0,00	1.269,28	1.269,28	1.269,28	0,00
1209	549/2017	6	651	20/11/2017 Y	507 18 2017 20/11/2017	91,50	0,00	91,50	91,50	91,50	0,00
1210	550/2017	6	652	20/11/2017 Y	507 18 2017 20/11/2017	816,20	0,00	816,20	816,20	816,20	0,00
1231	579/2017	6	685	01/12/2017 Y	507 18 2017 04/12/2017	3.739,13	0,00	3.739,13	3.739,13	3.739,13	0,00
1378	685/2017	6	779	29/12/2017 Y	507 18 2017 29/12/2017	4.500,00	4.500,00	0,00	0,00	0,00	4.500,00
1415	711/2017	6	815	29/12/2017 Y	507 18 2017 29/12/2017	2.457,15	2.457,15	0,00	0,00	0,00	2.457,15
TOTALE CAPITOLO :						26.838,40	6.957,15	19.881,25	19.881,25	19.881,25	0,00
CAPITOLO: 507 ARTICOLO: 19 CANONI DI LOCAZIONE BENI IMMOBILI (SPESA DI FUNZIONAMENTO)											
239	94/2017	6	147	10/05/2017 Y	507 19 2017 10/05/2017	10.394,40	0,00	10.394,40	10.394,40	10.394,40	0,00
311	158/2017	6	214	05/06/2017 Y	507 19 2017 05/06/2017	6.400,00	0,00	6.400,00	6.400,00	6.400,00	0,00
TOTALE CAPITOLO :						16.794,40	0,00	16.794,40	16.794,40	16.794,40	0,00
CAPITOLO: 507 ARTICOLO: 20 ALTRI BENI DI CONSUMO IMPIANTI ITTICI (OSSIGENO, ETC) (SPESA DI FUNZIONAMENTO)											

## Giornale Impegni per Capitolo

ESERCIZIO : 2017

NUMERO	DELIBERA	E	CAPITOLO	DATA	Imp. attuale	Disponibilita'	Mandati	Mandati	Mandati	Insussistente	Imp. residuo			
CAPITOLO: 507 ARTICOLO: 20 ALTRI BENI DI CONSUMO IMPIANTI ITTICI (OSSIGENO, ETC) (SPESA DI FUNZIONAMENTO)														
51	41/2017	6	83	27/03/2017 Y	507	20	2017	27/03/2017	168,60	0,00	168,60	168,60	0,00	0,00
52	40/2017	6	82	27/03/2017 Y	507	20	2017	27/03/2017	16,65	0,00	16,65	16,65	0,00	0,00
54	38/2017	6	80	27/03/2017 Y	507	20	2017	27/03/2017	2.955,57	0,00	2.955,57	2.955,57	0,00	0,00
243	99/2017	6	151	10/05/2017 Y	507	20	2017	10/05/2017	93,78	0,00	93,78	93,78	0,00	0,00
260	108/2017	6	150	17/05/2017 Y	507	20	2017	17/05/2017	1.218,74	0,00	1.218,74	1.218,74	0,00	0,00
272	127/2017	6	180	19/05/2017 Y	507	20	2017	19/05/2017	1.773,19	0,00	1.773,19	1.773,19	0,00	0,00
381	177/2017	6	235	08/06/2017 Y	507	20	2017	08/06/2017	4.230,84	0,00	4.230,84	4.230,84	0,00	0,00
583	279/2017	6	359	25/07/2017 Y	507	20	2017	25/07/2017	2.599,30	0,00	2.599,30	2.599,30	0,00	0,00
609	315/2017	6	396	28/07/2017 Y	507	20	2017	28/07/2017	1.623,94	0,00	1.623,94	1.623,94	0,00	0,00
716	356/2017	6	437	24/08/2017 Y	507	20	2017	24/08/2017	1.223,85	0,00	1.223,85	1.223,85	0,00	0,00
1044	481/2017	6	584	19/10/2017 Y	507	20	2017	23/10/2017	3.415,55	0,00	3.415,55	3.415,55	0,00	0,00
1058	488/2017	6	590	23/10/2017 Y	507	20	2017	24/10/2017	1.962,94	600,00	1.362,94	1.362,94	0,00	600,00
1312	602/2017	6	710	10/12/2017 Y	507	20	2017	10/12/2017	2.083,94	0,00	2.083,94	2.083,94	0,00	0,00
1412	711/2017	6	815	29/12/2017 Y	507	20	2017	29/12/2017	5.000,00	5.000,00	0,00	0,00	0,00	5.000,00
TOTALE CAPITOLO :									28.366,89	5.600,00	22.766,89	22.766,89	0,00	5.600,00
CAPITOLO: 507 ARTICOLO: 21 ALTRI SERVIZI (ESAMI VIROLOGICI, RIFIUTI FLAMBRO E POLCENIGO, DISINFEZIONE, DERATTIZZAZINE, ETC) IMPIANTI ITTICI (SPESA DI FUNZIONAMENTO)														
72	49/2017	6	102	31/03/2017 Y	507	21	2017	31/03/2017	0,00	0,00	0,00	0,00	0,00	0,00
170	70/2017	6	126	24/04/2017 Y	507	21	2017	24/04/2017	3.050,00	0,00	3.050,00	3.050,00	0,00	0,00
242	97/2017	6	150	10/05/2017 Y	507	21	2017	10/05/2017	4,00	0,00	4,00	4,00	0,00	0,00
296	140/2017	6	193	25/05/2017 Y	507	21	2017	25/05/2017	13,52	0,00	13,52	13,52	0,00	0,00
596	293/2017	6	373	25/07/2017 Y	507	21	2017	26/07/2017	552,66	0,00	552,66	552,66	0,00	0,00
597	294/2017	6	374	25/07/2017 Y	507	21	2017	26/07/2017	284,02	0,00	284,02	284,02	0,00	0,00
717	355/2017	6	438	24/08/2017 Y	507	21	2017	24/08/2017	115,20	0,00	115,20	115,20	0,00	0,00
718	355/2017	6	438	24/08/2017 Y	507	21	2017	24/08/2017	25,34	25,34	0,00	0,00	0,00	25,34
720	354/2017	6	439	24/08/2017 Y	507	21	2017	24/08/2017	645,33	0,00	645,33	645,33	0,00	0,00
1003	355/2017	6	438	24/08/2017 Y	507	21	2017	09/10/2017	25,34	0,00	25,34	25,34	0,00	0,00
1217					507	21	2017	24/11/2017	488,00	0,00	488,00	488,00	0,00	0,00
1309	599/2017	6	707	10/12/2017 Y	507	21	2017	10/12/2017	23,89	0,00	23,89	23,89	0,00	0,00
1324	621/2017	6	731	13/12/2017 Y	507	21	2017	13/12/2017	3.050,00	0,00	3.050,00	3.050,00	0,00	0,00
1326	622/2017	6	732	13/12/2017 Y	507	21	2017	13/12/2017	105,00	0,00	105,00	105,00	0,00	0,00
1417	711/2017	6	815	29/12/2017 Y	507	21	2017	29/12/2017	3.817,70	3.817,70	0,00	0,00	0,00	3.817,70
TOTALE CAPITOLO :									12.200,00	3.843,04	8.356,96	8.356,96	0,00	3.843,04
CAPITOLO: 507 ARTICOLO: 23 ACQUISTO MATERIALE INFORMATICO (NOTEBOOK, CHIAVETTE INTERNET, ETC) PER IMPIANTI ITTICI (SPESA DI FUNZIONAMENTO)														
289	138/2017	6	191	24/05/2017 Y	507	23	2017	24/05/2017	0,00	0,00	0,00	0,00	0,00	0,00
TOTALE CAPITOLO :									0,00	0,00	0,00	0,00	0,00	0,00
CAPITOLO: 507 ARTICOLO: 25 SPESE PER ACQUA IMPIANTI ITTICI (SPESA DI FUNZIONAMENTO)														
259	107/2017	6	159	17/05/2017 Y	507	25	2017	17/05/2017	1.585,64	0,00	1.585,64	1.585,64	0,00	0,00
572	269/2017	6	349	24/07/2017 Y	507	25	2017	24/07/2017	341,17	0,00	341,17	341,17	0,00	0,00



## Giornale Impegni per Capitolo

ESERCIZIO : 2017

NUMERO	DELIBERA	E	CAPITOLO	DATA	Imp. attuale	Disponibilita'	Mandati	Mandati	Mandati	Insussistente	Imp. residuo				
CAPITOLO:	507	ARTICOLO:	25-	SPESE PER ACQUA IMPIANTI ITTICI (SPESA DI FUNZIONAMENTO)											
TOTALE CAPITOLO :					1.926,81	0,00	1.926,81	1.926,81	1.926,81	0,00	0,00				
CAPITOLO:	507	ARTICOLO:	26	MANUTENZIONE ORDINARIA DI IMPIANTI E MACCHINARI IMPIANTI ITTICI (SPESA DI FUNZIONAMENTO)											
233	83/2017	6	135	08/05/2017 Y	507	26	2017	08/05/2017	1.525,00	0,00	1.525,00	1.525,00	1.525,00	0,00	0,00
288	138/2017	6	191	24/05/2017 Y	507	26	2017	24/05/2017	135,00	0,00	135,00	135,00	135,00	0,00	0,00
566	263/2017	6	343	24/07/2017 Y	507	26	2017	24/07/2017	524,60	0,00	524,60	524,60	524,60	0,00	0,00
567	264/2017	6	344	24/07/2017 Y	507	26	2017	24/07/2017	256,20	0,00	256,20	256,20	256,20	0,00	0,00
568	265/2017	6	345	24/07/2017 Y	507	26	2017	24/07/2017	694,40	0,00	694,40	694,40	694,40	0,00	0,00
606	307/2017	6	387	27/07/2017 Y	507	26	2017	27/07/2017	976,26	976,26	0,00	0,00	0,00	0,00	976,26
TOTALE CAPITOLO :					4.111,46	976,26	3.135,20	3.135,20	3.135,20	0,00	976,26				
CAPITOLO:	508	ARTICOLO:	2	ACQUISTO MATERIALE ITTICO PER IMPIANTI ITTICI (SPESA DI FUNZIONAMENTO)											
166	60/2017	6	114	19/04/2017 Y	508	2	2017	19/04/2017	15.000,00	0,00	15.000,00	15.000,00	15.000,00	0,00	0,00
TOTALE CAPITOLO :					15.000,00	0,00	15.000,00	15.000,00	15.000,00	0,00	0,00				
CAPITOLO:	508	ARTICOLO:	3	ACQUISTO MANGIME PER IMPIANTI ITTICI (SPESA DI FUNZIONAMENTO)											
48	44/2017	6	86	27/03/2017 Y	508	3	2017	27/03/2017	9.183,34	0,00	9.183,34	9.183,34	9.183,34	0,00	0,00
50	42/2017	6	84	27/03/2017 Y	508	3	2017	27/03/2017	485,19	0,00	485,19	485,19	485,19	0,00	0,00
270	122/2017	6	176	19/05/2017 Y	508	3	2017	19/05/2017	7.210,76	0,00	7.210,76	7.210,76	7.210,76	0,00	0,00
501	214/2017	6	275	19/06/2017 Y	508	3	2017	19/06/2017	2.570,54	0,00	2.570,54	2.570,54	2.570,54	0,00	0,00
582	278/2017	6	338	25/07/2017 Y	508	3	2017	25/07/2017	15.570,41	0,00	15.570,41	15.570,41	15.570,41	0,00	0,00
594	290/2017	6	370	25/07/2017 Y	508	3	2017	25/07/2017	642,24	0,00	642,24	642,24	642,24	0,00	0,00
595	292/2017	6	372	25/07/2017 Y	508	3	2017	25/07/2017	99,80	0,00	99,80	99,80	99,80	0,00	0,00
721	353/2017	6	440	24/08/2017 Y	508	3	2017	24/08/2017	8.458,56	0,00	8.458,56	8.458,56	8.458,56	0,00	0,00
722	353/2017	6	440	24/08/2017 Y	508	3	2017	24/08/2017	338,34	338,34	0,00	0,00	0,00	0,00	338,34
732	361/2017	6	445	28/08/2017 Y	508	3	2017	28/08/2017	9.520,46	0,00	9.520,46	9.520,46	9.520,46	0,00	0,00
733	361/2017	6	445	28/08/2017 Y	508	3	2017	28/08/2017	380,81	380,81	0,00	0,00	0,00	0,00	380,81
1004	353/2017	6	440	24/08/2017 Y	508	3	2017	09/10/2017	338,34	0,00	338,34	338,34	338,34	0,00	0,00
1007	361/2017	6	445	28/08/2017 Y	508	3	2017	09/10/2017	385,67	0,00	385,67	385,67	385,67	0,00	0,00
1040	426/2016	6	580	30/09/2016 Y	508	3	2017	23/10/2017	68.904,41	0,00	68.904,41	68.904,41	68.904,41	0,00	0,00
TOTALE CAPITOLO :					124.088,87	719,15	123.369,72	123.369,72	123.369,72	0,00	719,15				
CAPITOLO:	509	ARTICOLO:	1	INTERESSI PASSIVI PER MUTUO IMPIANTI ITTICI IN PROVINCIA DI PORDENONE E DI UDINE (SPESA VINCOLATA)											
496	207/2017	6	268	16/06/2017 Y	509	1	2017	16/06/2017	25.750,83	0,00	25.750,83	25.750,83	25.750,83	0,00	0,00
549	242/2017	6	321	06/07/2017 Y	509	1	2017	06/07/2017	24.839,39	0,00	24.839,39	24.839,39	24.839,39	0,00	0,00
1410	716/2017	6	813	29/12/2017 Y	509	1	2017	29/12/2017	23.906,91	0,00	23.906,91	23.906,91	23.906,91	0,00	0,00

## Giornale Impegni per Capitolo

ESERCIZIO : 2017

NUMERO	DELIBERA	E	CAPITOLO	DATA	Imp. attuale	Disponibilita'	Mandati	Mandati	Mandati	Insussistente	Imp. residuo					
CAPITOLO:	509	ARTICOLO:	1	INTERESSI PASSIVI PER MUTUO IMPIANTI ITTICI IN PROVINCIA DI PORDENONE E DI UDINE (SPESA VINCOLATA)												
TOTALE CAPITOLO :					74.497,13	0,00	74.497,13	74.497,13	74.497,13	0,00	0,00					
CAPITOLO:	512	ARTICOLO:	0	SPESA PER I.R.A.P. PERSONALE OPERAIO (SPESA OBBLIGATORIA)												
160	51/2017	6	104	04/04/2017	Y	512	0	2017	10/04/2017	4.594,50	0,00	4.594,50	4.594,50	4.594,50	0,00	0,00
252	81/2017	6	133	04/05/2017	Y	512	0	2017	11/05/2017	3.973,41	0,00	3.973,41	3.973,41	3.973,41	0,00	0,00
396	161/2017	6	219	06/06/2017	Y	512	0	2017	09/06/2017	2.652,59	0,00	2.652,59	2.652,59	2.652,59	0,00	0,00
407	193/2017	6	251	12/06/2017	Y	512	0	2017	12/06/2017	2.631,34	0,00	2.631,34	2.631,34	2.631,34	0,00	0,00
477	195/2017	6	254	14/06/2017	Y	512	0	2017	14/06/2017	2.455,74	0,00	2.455,74	2.455,74	2.455,74	0,00	0,00
542	237/2017	6	315	05/07/2017	Y	512	0	2017	05/07/2017	2.697,90	0,00	2.697,90	2.697,90	2.697,90	0,00	0,00
696	328/2017	6	412	04/08/2017	Y	512	0	2017	08/08/2017	2.566,91	0,00	2.566,91	2.566,91	2.566,91	0,00	0,00
809	379/2017	6	465	05/09/2017	Y	512	0	2017	07/09/2017	2.533,17	0,00	2.533,17	2.533,17	2.533,17	0,00	0,00
1016	436/2017	6	525	03/10/2017	Y	512	0	2017	12/10/2017	2.529,51	0,00	2.529,51	2.529,51	2.529,51	0,00	0,00
1147	501/2017	6	602	07/11/2017	Y	512	0	2017	07/11/2017	2.553,65	0,00	2.553,65	2.553,65	2.553,65	0,00	0,00
1243	586/2017	6	692	05/12/2017	Y	512	0	2017	05/12/2017	200,79	0,00	200,79	200,79	200,79	0,00	0,00
1305	587/2017	6	693	05/12/2017	Y	512	0	2017	07/12/2017	2.351,05	0,00	2.351,05	2.351,05	2.351,05	0,00	0,00
1347	631/2017	6	742	14/12/2017	Y	512	0	2017	15/12/2017	1.786,44	1.786,44	0,00	0,00	0,00	0,00	1.786,44
1360	667/2017	6	806	29/12/2017	Y	512	0	2017	29/12/2017	3.000,00	3.000,00	0,00	0,00	0,00	0,00	3.000,00
1390	693/2017	6	821	29/12/2017	Y	512	0	2017	29/12/2017	5,68	0,00	5,68	5,68	5,68	0,00	0,00
1409	711/2017	6	915	29/12/2017	Y	512	0	2017	29/12/2017	200,79	0,00	200,79	200,79	200,79	0,00	0,00
TOTALE CAPITOLO :					36.733,47	4.786,44	31.947,03	31.947,03	31.947,03	0,00	4.786,44					
CAPITOLO:	513	ARTICOLO:	0	SPESA PER LO SMALTIMENTO DELLE CARCASSE DI PESCE IMPIANTI ITTICI (SPESA DI FUNZIONAMENTO)												
49	111/2017	6	163	17/05/2017	Y	513	0	2017	27/03/2017	3.196,89	0,00	3.196,89	3.196,89	3.196,89	0,00	0,00
262	112/2017	6	164	17/05/2017	Y	513	0	2017	17/05/2017	1.415,20	0,00	1.415,20	1.415,20	1.415,20	0,00	0,00
502	215/2017	6	276	19/06/2017	Y	513	0	2017	19/06/2017	2.522,96	0,00	2.522,96	2.522,96	2.522,96	0,00	0,00
1038	478/2017	6	582	19/10/2017	Y	513	0	2017	20/10/2017	463,60	0,00	463,60	463,60	463,60	0,00	0,00
1416	711/2017	6	815	29/12/2017	Y	513	0	2017	29/12/2017	4.401,35	4.401,35	0,00	0,00	0,00	0,00	4.401,35
TOTALE CAPITOLO :					12.000,00	4.401,35	7.598,65	7.598,65	7.598,65	0,00	4.401,35					
CAPITOLO:	514	ARTICOLO:	2	ASSICURAZIONE CORPI BARCHE IMPIANTI ITTICI (SPESA OBBLIGATORIA)												
141	54/2017	6	107	07/04/2017	Y	514	2	2017	07/04/2017	296,82	0,00	296,82	296,82	296,82	0,00	0,00
529	238/2017	6	312	30/06/2017	Y	514	2	2017	05/07/2017	299,00	0,00	299,00	299,00	299,00	0,00	0,00
1179	522/2017	6	624	14/11/2017	Y	514	2	2017	14/11/2017	1.260,00	0,00	1.260,00	1.260,00	1.260,00	0,00	0,00
TOTALE CAPITOLO :					1.855,82	0,00	1.855,82	1.855,82	1.855,82	0,00	0,00					
CAPITOLO:	514	ARTICOLO:	3	ASSICURAZIONE TUTELA LEGALE IMPIANTI ITTICI (SPESA OBBLIGATORIA)												
140	54/2017	6	107	07/04/2017	Y	514	3	2017	07/04/2017	621,37	0,00	621,37	621,37	621,37	0,00	0,00
519	238/2017	6	312	30/06/2017	Y	514	3	2017	05/07/2017	621,37	0,00	621,37	621,37	621,37	0,00	0,00



## Giornale Impegni per Capitolo

ESERCIZIO : 2017

NUMERO	DELIBERA	E	CAPITOLO	DATA	Imp. attuale	Disponibilita'	Mandati	Mandati	Mandati	Insussistente	Imp. residuo				
CAPITOLO: 514 ARTICOLO: 3 ASSICURAZIONE TUTELA LEGALE IMPIANTI ITTICI (SPESA OBBLIGATORIA)															
TOTALE CAPITOLO :					1.242,74	0,00	1.242,74	1.242,74	1.242,74	0,00	0,00				
CAPITOLO: 514 ARTICOLO: 4 ASSICURAZIONE RCA LIBRO MATRICOLA IMPIANTI ITTICI (SPESA OBBLIGATORIA)															
150	54/2017	6	107	07/04/2017 Y	514	4	2017	07/04/2017	981,19	0,00	981,19	981,19	981,19	0,00	0,00
530	238/2017	6	312	30/06/2017 Y	514	4	2017	05/07/2017	975,25	0,00	975,25	975,25	975,25	0,00	0,00
1069	484/2017	6	587	23/10/2017 Y	514	4	2017	24/10/2017	3.464,00	0,00	3.464,00	3.464,00	3.464,00	0,00	0,00
TOTALE CAPITOLO :					5.420,44	0,00	5.420,44	5.420,44	5.420,44	0,00	0,00				
CAPITOLO: 514 ARTICOLO: 5 ASSICURAZIONE CORPI VEICOLI TERRESTRI IMPIANTI ITTICI (SPESA OBBLIGATORIA)															
145	54/2017	6	107	07/04/2017 Y	514	5	2017	07/04/2017	170,25	0,00	170,25	170,25	170,25	0,00	0,00
524	238/2017	6	312	30/06/2017 Y	514	5	2017	05/07/2017	170,00	0,00	170,00	170,00	170,00	0,00	0,00
1172	483/2017	6	586	23/10/2017 Y	514	5	2017	14/11/2017	795,00	0,00	795,00	795,00	795,00	0,00	0,00
TOTALE CAPITOLO :					1.135,25	0,00	1.135,25	1.135,25	1.135,25	0,00	0,00				
CAPITOLO: 515 ARTICOLO: 0 SPESE PER ACQUISTO VESTIARIO PERSONALE OPERAIO (SPESA VINCOLATA)															
1152	505/2017	6	609	10/11/2017 Y	515	0	2017	13/11/2017	2.043,18	2.043,18	0,00	0,00	0,00	0,00	2.043,18
TOTALE CAPITOLO :					2.043,18	2.043,18	0,00	0,00	0,00	0,00	2.043,18				
CAPITOLO: 519 ARTICOLO: 0 SERVIZI DI CONSULENZA E PRESTAZIONI PROFESSIONALI PERSONALE OPERAIO (SPESA DI FUNZIONAMENTO)															
37	23/2017	6	61	06/03/2017 Y	519	0	2017	06/03/2017	5.000,00	2.758,25	2.241,75	2.241,75	2.241,75	0,00	2.758,25
TOTALE CAPITOLO :					5.000,00	2.758,25	2.241,75	2.241,75	2.241,75	0,00	2.758,25				
CAPITOLO: 601 ARTICOLO: 2 RIMBORSO SPESE PER I COLLABORATORI ITTICI (SPESA DI FUNZIONAMENTO)															
291	138/2017	6	191	24/05/2017 Y	601	2	2017	24/05/2017	0,00	0,00	0,00	0,00	0,00	0,00	0,00
509	226/2017	6	302	26/06/2017 Y	601	2	2017	26/06/2017	1.138,52	0,00	1.138,52	1.138,52	1.138,52	0,00	0,00
742	376/2017	6	461	05/09/2017 Y	601	2	2017	05/09/2017	233,84	0,00	233,84	233,84	233,84	0,00	0,00
1234	565/2017	6	670	01/12/2017 Y	601	2	2017	05/12/2017	110,00	0,00	110,00	110,00	110,00	0,00	0,00
1235	565/2017	6	670	01/12/2017 Y	601	2	2017	05/12/2017	26,60	0,00	26,60	26,60	26,60	0,00	0,00
1236	565/2017	6	670	01/12/2017 Y	601	2	2017	05/12/2017	41,00	0,00	41,00	41,00	41,00	0,00	0,00
1237	565/2017	6	670	01/12/2017 Y	601	2	2017	05/12/2017	15,00	0,00	15,00	15,00	15,00	0,00	0,00
1238	565/2017	6	670	01/12/2017 Y	601	2	2017	05/12/2017	83,68	0,00	83,68	83,68	83,68	0,00	0,00
1239	565/2017	6	670	01/12/2017 Y	601	2	2017	05/12/2017	34,72	0,00	34,72	34,72	34,72	0,00	0,00
1438	711/2017	6	815	29/12/2017 Y	601	2	2017	29/12/2017	580,30	580,30	0,00	0,00	0,00	0,00	580,30

## Giornale Impegni per Capitolo

ESERCIZIO : 2017

NUMERO	DELIBERA	E	CAPITOLO	DATA	Imp. attuale	Disponibilita'	Mandati	Mandati	Mandati	Insussistente	Imp. residuo				
CAPITOLO:	601	ARTICOLO:	2	RIMBORSO SPESE PER I COLLABORATORI ITTICI (SPESA DI FUNZIONAMENTO)											
TOTALE CAPITOLO :					2.263,66	580,30	1.683,36	1.683,36	1.683,36	0,00	580,30				
CAPITOLO:	601	ARTICOLO:	3	VESTIARIO PER COLLABORATORI ITTICI (SPESA DI FUNZIONAMENTO)											
292	138/2017	6	191	24/05/2017 Y	601	3	2017	24/05/2017	0,00	0,00	0,00	0,00	0,00	0,00	
TOTALE CAPITOLO :					0,00	0,00	0,00	0,00	0,00	0,00	0,00				
CAPITOLO:	603	ARTICOLO:	2	TELEFONIA MOBILE COLLABORATORI ITTICI (SPESA DI FUNZIONAMENTO)											
14	11/2017	6	44	20/02/2017 Y	603	2	2017	20/02/2017	115,66	0,00	115,66	115,66	115,66	0,00	0,00
41	31/2017	6	70	16/03/2017 Y	603	2	2017	17/03/2017	141,17	0,00	141,17	141,17	141,17	0,00	0,00
388	187/2017	6	245	09/06/2017 Y	603	2	2017	09/06/2017	144,25	0,00	144,25	144,25	144,25	0,00	0,00
602	298/2017	6	378	27/07/2017 Y	603	2	2017	27/07/2017	143,59	0,00	143,59	143,59	143,59	0,00	0,00
TOTALE CAPITOLO :					544,67	0,00	544,67	544,67	544,67	0,00	0,00				
CAPITOLO:	603	ARTICOLO:	4	MANUTENZIONE E RIPARAZIONE MEZZI DI TRASPORTO COLLABORATORI ITTICI (SPESA DI FUNZIONAMENTO)											
4	3/2017	6	13	30/01/2017 Y	603	4	2017	10/02/2017	0,00	0,00	0,00	0,00	0,00	0,00	
6	4/2017	6	14	30/01/2017 Y	603	4	2017	10/02/2017	2.814,57	0,00	2.814,57	2.814,57	2.814,57	0,00	0,00
9	5/2017	6	15	30/01/2017 Y	603	4	2017	10/02/2017	0,00	0,00	0,00	0,00	0,00	0,00	
33	21/2017	6	54	27/02/2017 Y	603	4	2017	28/02/2017	1.500,00	1.249,60	250,40	250,40	250,40	0,00	1.249,60
TOTALE CAPITOLO :					4.314,57	1.249,60	3.064,97	3.064,97	3.064,97	0,00	1.249,60				
CAPITOLO:	603	ARTICOLO:	5	CARBURANTE COLLABORATORI ITTICI (SPESA DI FUNZIONAMENTO)											
248	103/2017	6	141	09/05/2017 Y	603	5	2017	11/05/2017	1.871,69	0,00	1.871,69	1.871,69	1.871,69	0,00	0,00
486	201/2017	6	260	15/06/2017 Y	603	5	2017	15/06/2017	183,61	0,00	183,61	183,61	183,61	0,00	0,00
490	201/2017	6	260	15/06/2017 Y	603	5	2017	15/06/2017	349,98	0,00	349,98	349,98	349,98	0,00	0,00
494	201/2017	6	260	15/06/2017 Y	603	5	2017	15/06/2017	98,34	0,00	98,34	98,34	98,34	0,00	0,00
613	316/2017	6	397	28/07/2017 Y	603	5	2017	28/07/2017	510,19	0,00	510,19	510,19	510,19	0,00	0,00
617	316/2017	6	397	28/07/2017 Y	603	5	2017	28/07/2017	88,83	0,00	88,83	88,83	88,83	0,00	0,00
621	316/2017	6	397	28/07/2017 Y	603	5	2017	28/07/2017	152,67	0,00	152,67	152,67	152,67	0,00	0,00
692	336/2017	6	420	07/08/2017 Y	603	5	2017	07/08/2017	309,23	0,00	309,23	309,23	309,23	0,00	0,00
TOTALE CAPITOLO :					3.564,59	0,00	3.564,59	3.564,59	3.564,59	0,00	0,00				
CAPITOLO:	608	ARTICOLO:	0	SPESE DI MANUTENZIONE E DI FUNZIONAMENTO DEI BENI E DELLE ATTREZZATURE PER LA TUTELA IDROBIOLOGICA (SPESA DI FUNZIONAMENTO)											
293	138/2017	6	191	24/05/2017 Y	608	0	2017	24/05/2017	0,00	0,00	0,00	0,00	0,00	0,00	
1055	486/2017	6	593	23/10/2017 Y	608	0	2017	24/10/2017	8.999,94	0,00	8.999,94	8.999,94	8.999,94	0,00	0,00



## Giornale Impegni per Capitolo

ESERCIZIO : 2017

NUMERO	DELIBERA	E	CAPITOLO	DATA	Imp. attuale	Disponibilita'	Mandati	Mandati	Mandati	Insussistente	Imp. residuo				
CAPITOLO: 703 ARTICOLO: 3 PARTECIPAZIONE A CONVEGNI, MOSTRE E MANIFESTAZIONI COLLABORATORI ITTICI (SPESA DI FUNZIONAMENTO)															
TOTALE CAPITOLO :					422,12	0,00	422,12	422,12	422,12	0,00	0,00				
CAPITOLO: 704 ARTICOLO: 3 PRODUZIONE MATERIALE DIVULGATIVO E PROMOZIONALE (QUADERNI TECNICI, NOTIZIARIO ETP, ETC) (SPESA DI FUNZIONAMENTO)															
12	8/2017	6	41	14/02/2017 Y	704	3	2017	14/02/2017	110,00	0,00	110,00	110,00	110,00	0,00	0,00
28	19/2017	6	52	24/02/2017 Y	704	3	2017	24/02/2017	431,88	0,00	431,88	431,88	431,88	0,00	0,00
39	25/2017	6	64	07/03/2017 Y	704	3	2017	07/03/2017	13.000,00	13.000,00	0,00	0,00	0,00	0,00	13.000,00
237	92/2017	6	145	09/05/2017 Y	704	3	2017	09/05/2017	5.924,00	0,00	5.924,00	5.924,00	5.924,00	0,00	0,00
513	235/2017	6	313	04/07/2017 Y	704	3	2017	04/07/2017	11,00	0,00	11,00	11,00	11,00	0,00	0,00
1001	441/2017	6	530	04/10/2017 Y	704	3	2017	04/10/2017	6.818,00	4.270,00	2.548,00	2.548,00	2.548,00	0,00	4.270,00
TOTALE CAPITOLO :					26.294,88	17.270,00	9.024,88	9.024,88	9.024,88	0,00	17.270,00				
CAPITOLO: 723 ARTICOLO: 2 ACQUISTO BENI ED ATTREZZATURE PIANO ANGUILLA (SPESA VINCOLATA E DI FUNZIONAMENTO)															
1226	569/2017	6	553	01/12/2017 Y	723	2	2017	01/12/2017	2.501,18	0,00	2.501,18	2.501,18	2.501,18	0,00	0,00
1299	592/2017	6	700	06/12/2017 Y	723	2	2017	06/12/2017	465,53	0,00	465,53	465,53	465,53	0,00	0,00
1325	624/2017	6	734	13/12/2017 Y	723	2	2017	13/12/2017	268,40	0,00	268,40	268,40	268,40	0,00	0,00
TOTALE CAPITOLO :					3.235,11	0,00	3.235,11	3.235,11	3.235,11	0,00	0,00				
CAPITOLO: 723 ARTICOLO: 3 PRESTAZIONE DI SERVIZI PIANO ANGUILLA (SPESA VINCOLATA E DI FUNZIONAMENTO)															
1233	563/2017	6	668	01/12/2017 Y	723	3	2017	04/12/2017	1.143,13	0,00	1.143,13	1.143,13	1.143,13	0,00	0,00
1314	610/2017	6	719	11/12/2017 Y	723	3	2017	11/12/2017	7.015,00	0,00	7.015,00	7.015,00	7.015,00	0,00	0,00
1321	619/2017	6	729	13/12/2017 Y	723	3	2017	13/12/2017	5.261,87	0,00	5.261,87	5.261,87	5.261,87	0,00	0,00
TOTALE CAPITOLO :					13.420,00	0,00	13.420,00	13.420,00	13.420,00	0,00	0,00				
CAPITOLO: 723 ARTICOLO: 4 PRESTAZIONI SPECIALISTICHE PIANO ANGUILLA (SPESA VINCOLATA E DI FUNZIONAMENTO)															
1171	524/2017	6	626	14/11/2017 Y	723	4	2017	14/11/2017	3.000,00	0,00	3.000,00	3.000,00	3.000,00	0,00	0,00
TOTALE CAPITOLO :					3.000,00	0,00	3.000,00	3.000,00	3.000,00	0,00	0,00				
CAPITOLO: 723 ARTICOLO: 5 ACQUISTO FAUNA ITTICA (RAGANI, CECHE, ANGUILLE, ETC) PIANO ANGUILLA (SPESA VINCOLATA E DI FUNZIONAMENTO)															
1245	589/2017	6	695	06/12/2017 Y	723	5	2017	06/12/2017	34.000,00	0,00	34.000,00	34.000,00	34.000,00	0,00	0,00
TOTALE CAPITOLO :					34.000,00	0,00	34.000,00	34.000,00	34.000,00	0,00	0,00				

## Giornale Impegni per Capitolo

ESERCIZIO : 2017

NUMERO	DELIBERA	E	CAPITOLO	DATA	Imp. attuale	Disponibilita'	Mandati	Mandati	Mandati	Insussistente	Imp. residuo
CAPITOLO: 730 ARTICOLO: 3 ALTRE PRESTAZIONI PROFESSIONALI SPECIALISTICHE NON ALTREMENTI CLASSIFICABILI PIANO DI GESTIONE ITTICA (SPESA VINCOLATA)											
2 573/2016	6	747	02/12/2016	Y 730 3 2017 10/02/2017	5.000,00	0,00	5.000,00	5.000,00	5.000,00	0,00	0,00
172 78/2017	6	130	02/05/2017	Y 730 3 2017 03/05/2017	16.000,00	2.571,52	13.428,48	13.428,48	13.428,48	0,00	2.571,52
173 79/2017	6	131	02/05/2017	Y 730 3 2017 03/05/2017	16.000,00	682,79	15.317,21	15.317,21	15.317,21	0,00	682,79
TOTALE CAPITOLO :					37.000,00	3.254,31	33.745,69	33.745,69	33.745,69	0,00	3.254,31
CAPITOLO: 1001 ARTICOLO: 2 ACQUISTO, RIPRISTINO, MANUTENZIONE STRAORDINARIA DI IMMOBILI E PERTINENZE DI PROPRIETA' DELL'ENTE											
801 382/2017	6	466	05/09/2017	Y 1001 2 2017 07/09/2017	95.000,00	14.480,00	80.520,00	80.520,00	80.520,00	0,00	14.480,00
1244 588/2017	6	694	06/12/2017	Y 1001 2 2017 06/12/2017	11.712,00	1.220,00	10.492,00	10.492,00	10.492,00	0,00	1.220,00
1313 603/2017	6	711	10/12/2017	Y 1001 2 2017 10/12/2017	1.466,44	0,00	1.466,44	1.466,44	1.466,44	0,00	0,00
1329 628/2017	6	739	13/12/2017	Y 1001 2 2017 13/12/2017	3.649,50	0,00	3.649,50	3.649,50	3.649,50	0,00	0,00
1330 630/2017	6	741	14/12/2017	Y 1001 2 2017 14/12/2017	14.480,00	0,00	14.480,00	14.480,00	14.480,00	0,00	0,00
TOTALE CAPITOLO :					126.307,94	15.700,00	110.607,94	110.607,94	110.607,94	0,00	15.700,00
CAPITOLO: 1002 ARTICOLO: 2 ACQUISTO, MANUTENZIONE STRAORDINARIA DI IMMOBILI E PERTINENZE IN COMODATO E LOCAZIONE PASSIVA											
802 383/2017	6	467	05/09/2017	Y 1002 2 2017 07/09/2017	35.173,09	0,00	35.173,09	35.173,09	35.173,09	0,00	0,00
TOTALE CAPITOLO :					35.173,09	0,00	35.173,09	35.173,09	35.173,09	0,00	0,00
CAPITOLO: 1005 ARTICOLO: 2 ACQUISTO E MANUTENZIONE STRAORDINARIA DEI MEZZI DI TRASPORTO STRADALI											
1323 620/2017	6	730	13/12/2017	Y 1005 2 2017 13/12/2017	48.678,00	48.678,00	0,00	0,00	0,00	0,00	48.678,00
TOTALE CAPITOLO :					48.678,00	48.678,00	0,00	0,00	0,00	0,00	48.678,00
CAPITOLO: 1018 ARTICOLO: 0 SPESE PER L'ACQUISIZIONE DEI BENI IN DOTAZIONE AGLI UFFICI PER LO SVOLGIMENTO E L'AUTOMAZIONE DI COMPITI SPECIFICI (FOTOCOPIATRICI, MACCHINE PER LA RILEGATURA, STAMPANTI, ECC) COMPRESA LA MANUTENZIONE STRAORDINARIA											
29 20/2017	6	53	24/02/2017	Y 1018 0 2017 24/02/2017	912,56	0,00	912,56	912,56	912,56	0,00	0,00
TOTALE CAPITOLO :					912,56	0,00	912,56	912,56	912,56	0,00	0,00
CAPITOLO: 1301 ARTICOLO: 3 ACQUISTO MEZZI DI TRASPORTO MEDIANTE LEASING											
571 268/2017	6	348	24/07/2017	Y 1301 3 2017 24/07/2017	2.833,22	0,00	2.833,22	2.833,22	2.833,22	0,00	0,00
706 340/2017	6	425	09/08/2017	Y 1301 3 2017 09/08/2017	232,24	0,00	232,24	232,24	232,24	0,00	0,00
1002 340/2017	6	425	09/08/2017	Y 1301 3 2017 09/10/2017	51,09	0,00	51,09	51,09	51,09	0,00	0,00







## Giornale Impegni per Capitolo

ESERCIZIO : 2017

NUMERO	DELIBERA	E	CAPITOLO	DATA	Imp. attuale	Disponibilita'	Mandati	Mandati	Mandati	Insussistente	Imp. residuo	
CAPITOLO: 1905 ARTICOLO: 2 VERSAMENTI DI RITENUTE ERARIALI SU REDDITI DA LAVORO DIPENDENTE RISCOSE PER CONTO TERZI												
986	436/2017	6	525	03/10/2017 Y	1905	2	2017	04/10/2017	0,00	0,00	0,00	0,00
994	436/2017	6	525	03/10/2017 Y	1905	2	2017	04/10/2017	0,00	0,00	0,00	0,00
1017	436/2017	6	525	03/10/2017 Y	1905	2	2017	12/10/2017	4.845,09	0,00	4.845,09	0,00
1018	435/2017	6	524	03/10/2017 Y	1905	2	2017	12/10/2017	432,69	0,00	432,69	0,00
1086	499/2017	6	600	07/11/2017 Y	1905	2	2017	07/11/2017	175,88	0,00	175,88	0,00
1089	500/2017	6	601	07/11/2017 Y	1905	2	2017	07/11/2017	459,97	0,00	459,97	0,00
1143	501/2017	6	662	07/11/2017 Y	1905	2	2017	07/11/2017	4.756,03	0,00	4.756,03	0,00
1186	532/2017	6	634	15/11/2017 Y	1905	2	2017	15/11/2017	17.822,08	11.445,68	6.376,40	0,00
TOTALE CAPITOLO :					85.917,97	11.445,68	74.472,29	74.472,29	74.472,29	0,00	11.445,68	
CAPITOLO: 1905 ARTICOLO: 3 VERSAMENTI DI RITENUTE ERARIALI SU REDDITI DI LAVORO AUTONOMO PER CONTO TERZI												
303	154/2017	6	288	31/05/2017 Y	1905	3	2017	31/05/2017	1.086,00	0,00	1.086,00	0,00
709	341/2017	6	422	09/08/2017 Y	1905	3	2017	18/08/2017	2.571,52	0,00	2.571,52	0,00
1187	532/2017	6	634	15/11/2017 Y	1905	3	2017	15/11/2017	0,00	0,00	0,00	0,00
1230	576/2017	6	680	01/12/2017 Y	1905	3	2017	04/12/2017	0,00	0,00	0,00	0,00
1232	562/2017	6	667	01/12/2017 Y	1905	3	2017	04/12/2017	0,00	0,00	0,00	0,00
1388	431/2017	6	519	29/09/2017 Y	1905	3	2017	29/12/2017	0,20	0,00	0,20	0,00
1435	711/2017	6	815	29/12/2017 Y	1905	3	2017	29/12/2017	5.033,54	5.033,54	0,00	0,00
TOTALE CAPITOLO :					8.691,26	5.033,54	3.657,72	3.657,72	3.657,72	0,00	5.033,54	
CAPITOLO: 1906 ARTICOLO: 4 ALTRI VERSAMENTI DI RITENUTE AL PERSONALE DIPENDENTE PER CONTO TERZI												
155	50/2017	6	103	04/04/2017 Y	1906	4	2017	10/04/2017	32,68	0,00	32,68	0,00
158	51/2017	6	104	04/04/2017 Y	1906	4	2017	10/04/2017	528,14	0,00	528,14	0,00
251	82/2017	6	134	04/05/2017 Y	1906	4	2017	11/05/2017	334,13	0,00	334,13	0,00
256	81/2017	6	133	04/05/2017 Y	1906	4	2017	12/05/2017	528,11	0,00	528,11	0,00
267	104/2017	6	156	17/05/2017 Y	1906	4	2017	18/05/2017	1,53	0,00	1,53	0,00
318	159/2017	6	217	06/06/2017 Y	1906	4	2017	06/06/2017	29,40	0,00	29,40	0,00
395	161/2017	6	219	06/06/2017 Y	1906	4	2017	09/06/2017	528,15	0,00	528,15	0,00
472	194/2017	6	253	14/06/2017 Y	1906	4	2017	14/06/2017	29,40	0,00	29,40	0,00
476	195/2017	6	254	14/06/2017 Y	1906	4	2017	14/06/2017	483,09	0,00	483,09	0,00
480	193/2017	6	251	12/06/2017 Y	1906	4	2017	14/06/2017	483,12	0,00	483,12	0,00
541	237/2017	6	315	05/07/2017 Y	1906	4	2017	05/07/2017	528,09	0,00	528,09	0,00
552	239/2017	6	318	06/07/2017 Y	1906	4	2017	06/07/2017	1,54	0,00	1,54	0,00
555	240/2017	6	319	06/07/2017 Y	1906	4	2017	06/07/2017	2,45	0,00	2,45	0,00
695	329/2017	6	411	04/08/2017 Y	1906	4	2017	08/08/2017	50,24	0,00	50,24	0,00
699	328/2017	6	412	04/08/2017 Y	1906	4	2017	08/08/2017	528,12	0,00	528,12	0,00
808	379/2017	6	465	05/09/2017 Y	1906	4	2017	07/09/2017	517,53	0,00	517,53	0,00
814	396/2017	6	481	07/09/2017 Y	1906	4	2017	08/09/2017	1,53	0,00	1,53	0,00
875	431/2017	6	519	29/09/2017 Y	1906	4	2017	30/09/2017	10,59	0,00	10,59	0,00
900	436/2017	6	525	03/10/2017 Y	1906	4	2017	03/10/2017	0,00	0,00	0,00	0,00
906	436/2017	6	525	03/10/2017 Y	1906	4	2017	03/10/2017	0,00	0,00	0,00	0,00
914	436/2017	6	525	03/10/2017 Y	1906	4	2017	04/10/2017	0,00	0,00	0,00	0,00
921	436/2017	6	525	03/10/2017 Y	1906	4	2017	04/10/2017	0,00	0,00	0,00	0,00
929	436/2017	6	525	03/10/2017 Y	1906	4	2017	04/10/2017	0,00	0,00	0,00	0,00
939	436/2017	6	525	03/10/2017 Y	1906	4	2017	04/10/2017	0,00	0,00	0,00	0,00
947	436/2017	6	525	03/10/2017 Y	1906	4	2017	04/10/2017	0,00	0,00	0,00	0,00



## Giornale Impegni per Capitolo

ESERCIZIO : 2017

NUMERO	DELIBERA	E	CAPITOLO	DATA	Imp. attuale	Disponibilita'	Mandati	Mandati	Mandati	Insussistente	Imp. residuo	
CAPITOLO: 1906 ARTICOLO: 4 ALTRI VERSAMENTI DI RITENUTE AL PERSONALE DIPENDENTE PER CONTO TERZI												
955 436/2017	6	525	03/10/2017 Y	1906	4 2017 04/10/2017	0,00	0,00	0,00	0,00	0,00	0,00	
963 436/2017	6	525	03/10/2017 Y	1906	4 2017 04/10/2017	0,00	0,00	0,00	0,00	0,00	0,00	
973 436/2017	6	525	03/10/2017 Y	1906	4 2017 04/10/2017	0,00	0,00	0,00	0,00	0,00	0,00	
981 436/2017	6	525	03/10/2017 Y	1906	4 2017 04/10/2017	0,00	0,00	0,00	0,00	0,00	0,00	
989 436/2017	6	525	03/10/2017 Y	1906	4 2017 04/10/2017	0,00	0,00	0,00	0,00	0,00	0,00	
997 436/2017	6	525	03/10/2017 Y	1906	4 2017 04/10/2017	0,00	0,00	0,00	0,00	0,00	0,00	
1021 436/2017	6	525	03/10/2017 Y	1906	4 2017 12/10/2017	528,14	0,00	528,14	528,14	528,14	0,00	
1087 499/2017	6	600	07/11/2017 Y	1906	4 2017 07/11/2017	1,53	0,00	1,53	1,53	1,53	0,00	
1146 501/2017	6	602	07/11/2017 Y	1906	4 2017 07/11/2017	528,09	0,00	528,09	528,09	528,09	0,00	
1188 532/2017	6	634	15/11/2017 Y	1906	4 2017 15/11/2017	900,00	132,08	767,92	767,92	767,92	132,08	
TOTALE CAPITOLO :						6.575,60	132,08	6.443,52	6.443,52	6.443,52	0,00	132,08
CAPITOLO: 1908 ARTICOLO: 2 VERSAMENTI DI RITENUTE PREVIDENZIALI E ASSISTENZIALI SU REDDITI DA LAVORO DIPENDENTE RISCOSE PER CONTO TERZI												
57 34/2017	6	76	22/03/2017 Y	1908	2 2017 28/03/2017	1.957,38	0,00	1.957,38	1.957,38	1.957,38	0,00	
154 50/2017	6	163	04/04/2017 Y	1908	2 2017 10/04/2017	231,30	0,00	231,30	231,30	231,30	0,00	
157 51/2017	6	164	04/04/2017 Y	1908	2 2017 10/04/2017	2.989,87	0,00	2.989,87	2.989,87	2.989,87	0,00	
250 82/2017	6	134	04/05/2017 Y	1908	2 2017 11/05/2017	316,94	0,00	316,94	316,94	316,94	0,00	
254 81/2017	6	133	04/05/2017 Y	1908	2 2017 12/05/2017	3.893,95	0,00	3.893,95	3.893,95	3.893,95	0,00	
317 159/2017	6	217	06/06/2017 Y	1908	2 2017 06/06/2017	212,37	0,00	212,37	212,37	212,37	0,00	
393 161/2017	6	219	06/06/2017 Y	1908	2 2017 09/06/2017	2.755,56	0,00	2.755,56	2.755,56	2.755,56	0,00	
398 160/2017	6	218	06/06/2017 Y	1908	2 2017 09/06/2017	232,07	0,00	232,07	232,07	232,07	0,00	
406 193/2017	6	251	12/06/2017 Y	1908	2 2017 12/06/2017	2.751,68	0,00	2.751,68	2.751,68	2.751,68	0,00	
471 194/2017	6	253	14/06/2017 Y	1908	2 2017 14/06/2017	191,63	0,00	191,63	191,63	191,63	0,00	
475 195/2017	6	254	14/06/2017 Y	1908	2 2017 14/06/2017	2.574,68	0,00	2.574,68	2.574,68	2.574,68	0,00	
515 236/2017	6	314	05/07/2017 Y	1908	2 2017 05/07/2017	211,52	0,00	211,52	211,52	211,52	0,00	
540 237/2017	6	315	05/07/2017 Y	1908	2 2017 05/07/2017	2.827,61	0,00	2.827,61	2.827,61	2.827,61	0,00	
694 329/2017	6	411	04/08/2017 Y	1908	2 2017 08/08/2017	0,00	0,00	0,00	0,00	0,00	0,00	
698 328/2017	6	412	04/08/2017 Y	1908	2 2017 08/08/2017	2.671,40	2.671,40	0,00	0,00	0,00	2.671,40	
804 380/2017	6	464	05/09/2017 Y	1908	2 2017 07/09/2017	230,57	230,57	0,00	0,00	0,00	230,57	
806 379/2017	6	465	05/09/2017 Y	1908	2 2017 07/09/2017	2.622,30	2.622,30	0,00	0,00	0,00	2.622,30	
889 435/2017	6	524	03/10/2017 Y	1908	2 2017 03/10/2017	0,00	0,00	0,00	0,00	0,00	0,00	
902 436/2017	6	525	03/10/2017 Y	1908	2 2017 03/10/2017	0,00	0,00	0,00	0,00	0,00	0,00	
904 436/2017	6	525	03/10/2017 Y	1908	2 2017 03/10/2017	0,00	0,00	0,00	0,00	0,00	0,00	
913 436/2017	6	525	03/10/2017 Y	1908	2 2017 04/10/2017	0,00	0,00	0,00	0,00	0,00	0,00	
920 436/2017	6	525	03/10/2017 Y	1908	2 2017 04/10/2017	0,00	0,00	0,00	0,00	0,00	0,00	
928 436/2017	6	525	03/10/2017 Y	1908	2 2017 04/10/2017	0,00	0,00	0,00	0,00	0,00	0,00	
937 436/2017	6	525	03/10/2017 Y	1908	2 2017 04/10/2017	0,00	0,00	0,00	0,00	0,00	0,00	
945 436/2017	6	525	03/10/2017 Y	1908	2 2017 04/10/2017	0,00	0,00	0,00	0,00	0,00	0,00	
953 436/2017	6	525	03/10/2017 Y	1908	2 2017 04/10/2017	0,00	0,00	0,00	0,00	0,00	0,00	
961 436/2017	6	525	03/10/2017 Y	1908	2 2017 04/10/2017	0,00	0,00	0,00	0,00	0,00	0,00	
971 436/2017	6	525	03/10/2017 Y	1908	2 2017 04/10/2017	0,00	0,00	0,00	0,00	0,00	0,00	
979 436/2017	6	525	03/10/2017 Y	1908	2 2017 04/10/2017	0,00	0,00	0,00	0,00	0,00	0,00	
987 436/2017	6	525	03/10/2017 Y	1908	2 2017 04/10/2017	0,00	0,00	0,00	0,00	0,00	0,00	
995 436/2017	6	525	03/10/2017 Y	1908	2 2017 04/10/2017	0,00	0,00	0,00	0,00	0,00	0,00	
1019 436/2017	6	525	03/10/2017 Y	1908	2 2017 12/10/2017	2.638,42	2.638,42	0,00	0,00	0,00	2.638,42	
1020 435/2017	6	524	03/10/2017 Y	1908	2 2017 12/10/2017	210,76	210,76	0,00	0,00	0,00	210,76	
1090 500/2017	6	651	07/11/2017 Y	1908	2 2017 07/11/2017	224,94	224,94	0,00	0,00	0,00	224,94	
1144 501/2017	6	602	07/11/2017 Y	1908	2 2017 07/11/2017	2.651,21	2.651,21	0,00	0,00	0,00	2.651,21	
1189 532/2017	6	634	15/11/2017 Y	1908	2 2017 15/11/2017	8.119,00	8.119,00	0,00	0,00	0,00	8.119,00	
1436 711/2017	6	815	29/12/2017 Y	1908	2 2017 29/12/2017	3.138,93	3.138,93	0,00	0,00	0,00	3.138,93	





ESERCIZIO : 2017

NUMERO	DELIBERA	E	CAPITOLO	DATA	Imp. attuale	Disponibilita'	Mandati	Mandati	Mandati	Insussistente	Imp. residuo					
CAPITOLO:	1910	ARTICOLO:	0	VERSAMENTO DELLE RITENUTE PER SCISSIONE CONTABILE IVA (SPLIT PAYMENT)												
1048	481/2017	6	584	19/10/2017	Y	1910	C	2017	23/10/2017	0,00	0,00	0,00	0,00	0,00	0,00	
1049	481/2017	6	584	19/10/2017	Y	1910	C	2017	23/10/2017	0,00	0,00	0,00	0,00	0,00	0,00	
1050	481/2017	6	584	19/10/2017	Y	1910	C	2017	23/10/2017	0,00	0,00	0,00	0,00	0,00	0,00	
1052	393/2017	6	478	07/09/2017	Y	1910	C	2017	23/10/2017	0,00	0,00	0,00	0,00	0,00	0,00	
1053	393/2017	6	478	07/09/2017	Y	1910	C	2017	23/10/2017	0,00	0,00	0,00	0,00	0,00	0,00	
1057	487/2017	6	589	23/10/2017	Y	1910	C	2017	24/10/2017	0,00	0,00	0,00	0,00	0,00	0,00	
1059	488/2017	6	590	23/10/2017	Y	1910	C	2017	24/10/2017	0,00	0,00	0,00	0,00	0,00	0,00	
1060	488/2017	6	590	23/10/2017	Y	1910	C	2017	24/10/2017	0,00	0,00	0,00	0,00	0,00	0,00	
1061	488/2017	6	590	23/10/2017	Y	1910	C	2017	24/10/2017	0,00	0,00	0,00	0,00	0,00	0,00	
1062	489/2017	6	591	23/10/2017	Y	1910	C	2017	24/10/2017	0,00	0,00	0,00	0,00	0,00	0,00	
1063	489/2017	6	591	23/10/2017	Y	1910	C	2017	24/10/2017	0,00	0,00	0,00	0,00	0,00	0,00	
1064	489/2017	6	591	23/10/2017	Y	1910	C	2017	24/10/2017	0,00	0,00	0,00	0,00	0,00	0,00	
1065	489/2017	6	591	23/10/2017	Y	1910	C	2017	24/10/2017	0,00	0,00	0,00	0,00	0,00	0,00	
1066	489/2017	6	591	23/10/2017	Y	1910	C	2017	24/10/2017	0,00	0,00	0,00	0,00	0,00	0,00	
1077	496/2017	6	597	25/10/2017	Y	1910	C	2017	25/10/2017	0,00	0,00	0,00	0,00	0,00	0,00	
1148	502/2017	6	604	07/11/2017	Y	1910	C	2017	08/11/2017	0,00	0,00	0,00	0,00	0,00	0,00	
1149	502/2017	6	604	07/11/2017	Y	1910	C	2017	08/11/2017	0,00	0,00	0,00	0,00	0,00	0,00	
1155	507/2017	6	612	13/11/2017	Y	1910	C	2017	13/11/2017	0,00	0,00	0,00	0,00	0,00	0,00	
1156	507/2017	6	612	13/11/2017	Y	1910	C	2017	13/11/2017	0,00	0,00	0,00	0,00	0,00	0,00	
1157	507/2017	6	612	13/11/2017	Y	1910	C	2017	13/11/2017	0,00	0,00	0,00	0,00	0,00	0,00	
1159	508/2017	6	606	08/11/2017	Y	1910	C	2017	13/11/2017	0,00	0,00	0,00	0,00	0,00	0,00	
1160	509/2017	6	607	08/11/2017	Y	1910	C	2017	13/11/2017	0,00	0,00	0,00	0,00	0,00	0,00	
1163	511/2017	6	614	13/11/2017	Y	1910	C	2017	13/11/2017	0,00	0,00	0,00	0,00	0,00	0,00	
1164	511/2017	6	614	13/11/2017	Y	1910	C	2017	13/11/2017	0,00	0,00	0,00	0,00	0,00	0,00	
1168	506/2017	6	611	13/11/2017	Y	1910	C	2017	14/11/2017	0,00	0,00	0,00	0,00	0,00	0,00	
1176	525/2017	6	627	14/11/2017	Y	1910	C	2017	15/11/2017	0,00	0,00	0,00	0,00	0,00	0,00	
1178	526/2017	6	628	14/11/2017	Y	1910	C	2017	15/11/2017	0,00	0,00	0,00	0,00	0,00	0,00	
1180	527/2017	6	629	14/11/2017	Y	1910	C	2017	15/11/2017	0,00	0,00	0,00	0,00	0,00	0,00	
1185	529/2017	6	631	14/11/2017	Y	1910	C	2017	15/11/2017	0,00	0,00	0,00	0,00	0,00	0,00	
1192	533/2017	6	635	15/11/2017	Y	1910	C	2017	15/11/2017	35.000,00	0,00	35.000,00	0,00	0,00	0,00	
1197	534/2017	6	636	16/11/2017	Y	1910	C	2017	16/11/2017	49,22	49,22	0,00	0,00	0,00	49,22	
1199	536/2017	6	638	16/11/2017	Y	1910	C	2017	16/11/2017	169,20	169,20	0,00	0,00	0,00	169,20	
1200	537/2017	6	639	16/11/2017	Y	1910	C	2017	17/11/2017	495,00	495,00	0,00	0,00	0,00	495,00	
1202	538/2017	6	640	16/11/2017	Y	1910	C	2017	17/11/2017	54,46	54,46	0,00	0,00	0,00	54,46	
1204	539/2017	6	641	16/11/2017	Y	1910	C	2017	17/11/2017	16,72	16,72	0,00	0,00	0,00	16,72	
1205	426/2017	6	569	27/09/2017	Y	1910	C	2017	18/11/2017	61,85	61,85	0,00	0,00	0,00	61,85	
1206	426/2017	6	509	27/09/2017	Y	1910	C	2017	18/11/2017	19,08	19,08	0,00	0,00	0,00	19,08	
1207	420/2017	6	507	27/09/2017	Y	1910	C	2017	20/11/2017	7,09	7,09	0,00	0,00	0,00	7,09	
1222	558/2017	6	660	24/11/2017	Y	1910	C	2017	01/12/2017	15,26	15,26	0,00	0,00	0,00	15,26	
1223	558/2017	6	660	24/11/2017	Y	1910	C	2017	01/12/2017	1,19	1,19	0,00	0,00	0,00	1,19	
1322	619/2017	6	729	13/12/2017	Y	1910	C	2017	13/12/2017	948,86	948,86	0,00	0,00	0,00	948,86	
1403	711/2017	6	815	29/12/2017	Y	1910	C	2017	29/12/2017	27.068,82	2.359,70	24.709,12	0,00	0,00	2.359,70	
1427	711/2017	6	815	29/12/2017	Y	1910	C	2017	29/12/2017	6.164,29	6.164,29	0,00	0,00	0,00	6.164,29	
TOTALE CAPITOLO :										70.071,04	10.361,92	59.709,12	59.709,12	59.709,12	0,00	10.361,92
TOTALI COMPLESSIVI:										2.342.521,42	450.301,42	1.892.220,00	1.892.220,00	1.892.220,00	0,00	450.301,42



**ENTE TUTELA PATRIMONIO ITTICO**  
**REGIONE AUTONOMA FRIULI VENEZIA GIULIA**

**ACCERTAMENTO RESIDUI ATTIVI E PASSIVI ESERCIZIO 2017**  
**PARERE DEL COLLEGIO DEI REVISORI DEI CONTI**

Il giorno 20 giugno 2018 presso la sede dell'Ente Tutela Pesca del Friuli Venezia Giulia a Udine si e' riunito il Collegio dei Revisori per prendere in esame le modifiche intervenute nei residui attivi e passivi.

Il Collegio dei Revisori aveva già rilasciato parere il 27.04.2018 a seguito di verifica a campione dei documenti forniti ed ha ricevuto in data 16.06.2018 mail con modifiche degli importi a residui sia attivi che passivi dell'esercizio finanziario 2017.

Visti i documenti contabili che elencano in dettaglio:

- residui attivi risultano pari ad € 701.474,55 anziché € 695.752,52 con una differenza di € 5.722,03.

Le motivazioni sono da riscontrare nelle difficoltà rilevate durante tutto il 2017 nelle verifiche di quadratura con il Tesoriere.


**Il Collegio rileva la carenza di verifiche periodiche in merito alla trasmissione di flussi all'istituto di credito, problemi di coordinamento interno e difficoltà nella gestione del software Insiel.** Il Collegio evidenzia la non tempestiva quadratura degli incassi e pagamenti della Tesoreria con i relativi Mandati e Reversali e quindi la necessità di attivare con urgenza procedure di controllo interne periodiche.

Chiede al Direttore di provvedere per quanto di competenza;

- residui passivi per € 450.301,42 anziché € 451.073,83 con una differenza di € 772,41.

Le entrate accertate per l'esercizio finanziario 2017, a seguito di verifica su stampa del 16.06.2018, ammontano ad € 2.912.401,70 e sono state rimosse per € 2.210.927,15 e quindi rimangono alla data del 31.12.2017 da incassare € 701.474,55 la capacità d'incasso è del 75,91 % . Gli importi più rilevanti ancora da incassare si riferiscono a:

- Contributo Piano Gestione Ittica Cap 2014 (Regione FVG) € 200.000,00
- Obblighi ittiogenici Cap 504 € 23.357,50
- Trasferimenti regionali risorse per completamento impianti Cap 398 € 400.000,00. In merito a quest'ultimo importo si raccomanda di formalizzare correttamente con la Regione FVG il mantenimento dello stanziamento. Il Collegio ha verificato il permanere dello stesso nelle scritture dell'Ente e nel Decreto di riaccertamento della Regione e ritiene fondamentale che l'Ente si attivi con urgenza affinché venga garantita la formalità dell'attribuzione all'Ente nel 2018.



Le spese impegnate complessivamente per anno 2017, a seguito di verifica su stampa del 16.06.2018, ammontano ad € 2.342.521,42 e sono state pagate per € 1.892.220,00. Restano da pagare alla data del 31.12.2017 € 450.301,42.

Le spese impegnate risultano quindi pagate nella percentuale del 80,78%.

Si dà atto che i residui attivi e passivi dell'esercizio finanziario 2017, esaminati a campione, corrispondono alla realtà contabile e si raccomanda la risoluzione delle problematiche emerse.


Il Collegio esprime parere favorevole all'accertamento dei residui attivi e passivi dell'esercizio finanziario 2017.

### **Il Collegio dei Revisori dei Conti**

**Presidente:** dott.ssa Daniela LUCCA

**Componenti:** dott. Gianpaolo GRABERI

dott.ssa Gloria BUBISUTTI



Handwritten signatures of Daniela Lucca and Gianpaolo Graberi, with horizontal lines indicating the signature lines.



P 15P  
Un de 261 q 306



ENTE TUTELA PATRIMONIO ITTICO



DECRETO n. 231/Dir.  
del 4/4/2018

**OGGETTO:** Accertamento dei residui attivi e passivi esercizio 2017

**VISTA** la deliberazione del Consiglio direttivo n. 4 del 14/3/2017 recante "Bilancio pluriennale di previsione 2017 – 2019 e per l'anno 2017, Programma triennale 2017-2019, Elenco annuale dei lavori pubblici 2017 e Programma biennale degli acquisti di beni e servizi. Approvazione", approvata dalla Giunta regionale con deliberazione 674 del 7 aprile 2017 e successive variazioni;

**Vista** la deliberazione n. 20/CD/2017 del 21/12/2017 relativa all'autorizzazione all'esercizio e gestione provvisoria del bilancio di previsione 2018 e del pluriennale 2018-2020, che autorizza a procedere in dodicesimi, resa esecutiva dal DGR 2651 del 28.12.2017;

**Visto** che alcuni importi relativi ad impegni del 2017 possono essere inviati a disponibilità di capitolo e quindi in economia in quanto trattasi di somme residue su saldo pagamenti o somme non più dovute o riferite a doppi pagamenti come verificato dagli incaricati dell'istruttoria;

**Verificati** dagli incaricati dell'istruttoria i conteggi e gli importi relativi ai disimpegni e attestata l'esattezza come risulta dall'allegato parte integrante e sostanziale;

**Preso atto** che le somme di cui all'allegato elenco parte integrante e sostanziale del presente provvedimento devono essere disimpegnate per un totale di euro 19.137,74;

**Ritenuto** pertanto di provvedere al disimpegno delle somme di cui all'allegato elenco parte integrante e sostanziale del presente provvedimento per complessivi euro 19.137,74;

**Visto** che nel corso del 2017 sono stati accertati € 2.906.526,17 e riscossi € 2.210.773,65 e pertanto € 695.752,52 rappresentano i residui anno 2017 sulle somme accertate anno 2017, come riportato nell'allegata tabella A) parte integrante e sostanziale del presente provvedimento;

**Visto** che nel corso del 2017 sono stati impegnati € 2.343.508,85 e pagati € 1.892.435,02 e pertanto € 451.073,83 rappresentano i residui anno 2017 sulle somme impegnate anno 2017, come riportato sinteticamente nell'allegata tabella B) parte integrante e sostanziale della presente deliberazione;

**Vista** la Relazione del Collegio dei Revisori dei Conti allegato parte integrante e sostanziale del presente provvedimento;

**PRESO ATTO** che il presente provvedimento è immediatamente esecutivo e verrà allegato al Rendiconto Generale dell'Ente Tutela Patrimonio Ittico per l'esercizio finanziario 2017;

**DECRETA**

Per le motivazioni specificate nelle premesse,

- 1) Di provvedere al disimpegno dell'importo complessivo di € 19.137,74 sugli impegni di cui all'elenco allegato parte integrante e sostanziale del presente provvedimento.
- 2) Di approvare la situazione dei residui attivi e passivi dell'esercizio finanziario 2017 secondo gli elementi di cui alle tabelle A e "B nelle seguenti risultanze finali:

**Residui attivi**

Somme accertate nel 2017

€ 2.906.526,17

Somme riscosse nel 2017 su accertato 2017	€ 2.210.773,65
Somme da riscuotere su accertato al 31/12/2017	€ 695.752,52
<b>Totale residui attivi al 31/12/2017</b>	<b>€ 695.752,52</b>

#### **Residui passivi**

Somme impegnate nel 2017	€ 2.343.508,85
Somme pagate nel 2017 su impegnato 2017	€ 1.892.435,02
Somme da pagare su impegnato al 31/12/2017	€ 451.073,83
<b>Totale residui passivi al 31/12/2017</b>	<b>€ 451.073,83</b>

- 3) La documentazione di seguito allegata costituisce parte integrante e sostanziale del presente provvedimento:
- Tabella elenco disimpegni
  - Tabelle entrate e spese A), B)
  - Relazione del Collegio dei Revisori dei Conti.

**IL DIRETTORE SOSTITUTO**  
Gianni MIGHETTI

Responsabile del procedimento: Gianni MIGHETTI  
Responsabile dell'istruttoria: Paola LUPI



## ELENCO DISIMPEGNI

impegni 2017 da disimpegnare per l'invio in economia

CAPITOLO	IMPEGNO	descrizione	importo da disimpegnare	incaricato istruttoria	firma
101/2	1300 ✓	compenso e indennità chilometrica al Presidente dell'etp. Mese di novembre 2017 impegno e liquidazione. Impegno irap	1.377,70	De Rocco Valentina	<i>De Rocco</i>
101/2	1420 ✓	impegno per indennità dicembre 2017	26,46	De Rocco Valentina	<i>De Rocco</i>
101/2	1421 ✓	impegni per indennità componenti consiglio direttivo di dicembre 2017	90,59	De Rocco Valentina	<i>De Rocco</i>
101/3	1301 ✓	indennità chilometrica al presidente dell'etp mese di novembre 2017	205,80	De Rocco Valentina	<i>De Rocco</i>
101/3	1422 ✓	impegno rimborsi spese dicembre 2017	0,90	De Rocco Valentina	
111/2	561 ✓	decreto di affidamento ed impegno risorse per lavori di tinteggiatura locali presso sede di Udine	0,09	Lupi (Gazzani)	<i>Lupi Paolo</i>
126/2	1088 ✓	impegno irap su mandato 1192 - ° bimestre - compenso al Presidente	206,47	De Rocco Valentina	<i>De Rocco</i>
126/2	1434 ✓	impegno irap	9,91	De Rocco Valentina	
126/6	504 ✓	imposta municipale propria (IMU) e tributo servizi indivisibili (TASI) anno 2017. autorizzazione, impegno di spesa e liquidazione prima rata 2017	1,00	Lupi Paola (Gazzani)	<i>Lupi Paolo</i>
176	69 ✓	servizio di cassa interno	1.000,00	Lupi Paola	<i>Lupi Paolo</i>
176	822 ✓	impegno e liquidazione fatture 132/CC ditta Erredi sistemi srl	0,46	De Rocco Valentina	<i>De Rocco</i>
176	1413	impegno per fatture dicembre 2017	94,30	De Rocco Valentina	<i>De Rocco</i>
183/1	516 ✓	servizi assicurativi affidamento diretto per tre mesi determinazione a contrarre e impegno di spesa	0,46	De Rocco Valentina	<i>De Rocco</i>
183/2	517 ✓	servizi assicurativi affidamento diretto per tre mesi determinazione a contrarre e impegno di spesa	0,50	De Rocco Valentina	<i>De Rocco</i>

VAR

32

33

34

35

36

37

38

39

40










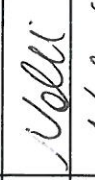




41

42

43

44

45

183/3	1073	✓	procedura negoziata per l'affidamento dei servizi di copertura assicurativa dell'ente per il triennio 2017-2020 lotto 1 infortunio cumulativa cig 7090976a80	✓	456,50	De Rocco Valentina		46
183/4	528	✓	servizi assicurativi. Affidamento diretto per tre mesi. Determinazione a contrarre e impegno di spesa	✓	5,94	De Rocco Valentina		47
1002/2	802	✓	lavori di sistemazione dell'argine della strada interna di accesso all'impianto ittico di Flambro. Impegno e liquidazione	✓	0,49	Vantusso Fabio		48
403/7	579	✓	servizio manutenzione e riparazione automezzi in dotazione all'ente. Impegno di spesa e liquidazione fattura autofficina F.Ili Braida snc	✓	20,00	Tamos Lisa		49
403/8	1377	✓	fornitura carburante per automezzi etp. Impegno e liquidazione fatture ditta Eni spa a copertura dei provvisori 1094 e 1258	✓	100,00	Tamos Lisa		50
407/4	529	✓	servizi assicurativi. Affidamento diretto per tre mesi. Determinazione a contrarre e impegno di spesa	✓	5,94	De Rocco Valentina		51
1301/5	626	✓	decreto di affidamento e impegno risorse per fornitura n. 3 decespouglatori per impianti ittici	✓	0,03	Vantusso Fabio		52
613/4	531	✓	servizi assicurativi. Affidamento diretto per tre mesi. Determinazione a contrarre e impegno di spesa	✓	5,94	De Rocco Valentina		53
1800	1242	✓	determina a contrarre per affidamento diretto fornitura 4 elettropompe di travaso per acque chiare. Impegno della spesa cig Z62211869D	✓	4,88	Vantusso Fabio		54
500/1	633	✓	liquidazione stipendio personale operaio a tempo indeterminato mese di luglio 2017	✓	1.583,35	Nolli Mauro		55
500/1	792	✓	liquidazione stipendio personale operaio a tempo indeterminato mese di agosto 2017	✓	1.583,97	Nolli Mauro		56
500/1	907	✓	liquidazione stipendio personale operaio a tempo indeterminato mese di settembre 2017	✓	1.917,86	Nolli Mauro		57
500/1	931	✓	liquidazione stipendio personale operaio a tempo indeterminato mese di settembre 2017	✓	1.647,47	Nolli Mauro		58
500/1	964	✓	liquidazione stipendio personale operaio a tempo indeterminato mese di settembre 2017	✓	1.646,90	Nolli Mauro		59



500/1	1355 ✓	liquidazione stipendio personale operaio a tempo indeterminato mese di dicembre 2017	302,54 ✓	Nolli Mauro	Nolli	60
500/3	891 ✓	liquidazione stipendio personale operaio a tempo indeterminato e pagamento straordinari mese di settembre 2017	217,80 ✓	Nolli Mauro	Nolli	61
500/3	1356 ✓	impegno stipendi personale a tempo indeterminato mese di dicembre 2017	56,34 ✓	Nolli Mauro	Nolli	64
500/4	1357 ✓	liquidazione stipendio personale operaio a tempo indeterminato mese di dicembre 2017	146,29 ✓	Nolli Mauro	Nolli	62
500/5	163 ✓	assunzione di una unità di personale a tempo deeterminato dall'1/5/2017 al 31/7/2017 per gestione impianti ittici sede Ariis ripopolamenti monitoraggi gestione magazzino piano after life. Determina a contrarre e impegno di spesa. Buoni pasto	138,00 ✓	Nolli Mauro	Nolli	63
500/5	585 ✓	assunzione di una unità di personale a tempo deeterminato dall'1/5/2017 al 31/7/2017 per gestione impianti ittici sede Ariis ripopolamenti monitoraggi gestione magazzino piano after life. Determina a contrarre e impegno di spesa.	36,00 ✓	Nolli Mauro	Nolli	65
500/5	1358 ✓	impegno stipendi personale a tempo indeterminato mese di dicembre 2017	20,00 ✓	Nolli Mauro	Nolli	66
500/7	589 ✓	assunzione di una unità di personale a tempo deeterminato dall'1/5/2017 al 31/7/2017 per gestione impianti ittici sede Ariis ripopolamenti monitoraggi gestione magazzino piano after life. Determina a contrarre e impegno di spesa.	617,67 ✓	Nolli Mauro	Nolli	67
500/9	232 ✓	assunzione di una unità di personale a tempo deeterminato dall'1/5/2017 al 31/7/2017 per gestione impianti ittici sede Ariis ripopolamenti monitoraggi gestione magazzino piano after life. Determina a contrarre e impegno di spesa. Lavoro straordinario	288,75 ✓	Nolli Mauro	Nolli	68

500/9	586	assunzione di una unità di personale a tempo deeterminato dall'1/5/2017 al 31/7/2017 per gestione impianti ittici sede Ariis ripopolamenti monitoraggi gestione magazzino piano after life. Determina a contrarre e impegno di spesa.	198,99	Nolli Mauro	Nolli	6P
500/10	238	assunzione di una unità di personale a tempo deeterminato dall'1/5/2017 al 31/7/2017 per gestione impianti ittici sede Ariis ripopolamenti monitoraggi gestione magazzino piano after life. Determina a contrarre e impegno di spesa.	580,03	Nolli Mauro	Nolli	70
500/10	587	assunzione di una unità di personale a tempo deeterminato dall'1/5/2017 al 31/7/2017 per gestione impianti ittici sede Ariis ripopolamenti monitoraggi gestione magazzino piano after life. Determina a contrarre e impegno di spesa.	39,05	Nolli Mauro	Nolli	71
500/11	165	assunzione di una unità di personale a tempo deeterminato dall'1/5/2017 al 31/7/2017 per gestione impianti ittici sede Ariis ripopolamenti monitoraggi gestione magazzino piano after life. Determina a contrarre e impegno di spesa.	1.600,00	Lupi Paola (Gazzani)	Paola Lupi	72
500/11	558	impegno contributi previdenziali e assistenziali a carico etp su stipendi salariati periodo gennaio-aprile 2017	2.397,42	Lupi Paola (Gazzani)	Paola Lupi	73
500/11	559	impegno contributi previdenziali e assistenziali a carico etp su stipendi salariati periodo maggio-giugno aprile 2017	492,76	Lupi Paola (Gazzani)	Paola Lupi	74
500/14	1359	ritenute previdenziali stipendi dicembre 2017 operai a tempo indeterminato	6,00	Lupi Paola (Gazzani)	Paola Lupi	77
514/4	530	servizi assicurativi. Affidamento diretto per tre mesi. Determinazione a contrarre e impegno di spesa	5,94	De Rocco Valentina	Valentina De Rocco	75
514/5	524	servizi assicurativi. Affidamento diretto per tre mesi. Determinazione a contrarre e impegno di spesa	0,25	De Rocco Valentina	Valentina De Rocco	76

TOTALE

19.137,74





P158

## ENTE TUTELA PATRIMONIO ITTICO



DECRETO n. 230/Dir.  
del 4/4/2018

**OGGETTO:** Riaccertamento dei residui attivi e passivi esercizio 2016 e precedenti

**VISTA** la deliberazione del Consiglio direttivo n. 4 del 14/3/2017 recante "Bilancio pluriennale di previsione 2017 – 2019 e per l'anno 2017, Programma triennale 2017-2019, Elenco annuale dei lavori pubblici 2017 e Programma biennale degli acquisti di beni e servizi. Approvazione", approvata dalla Giunta regionale con deliberazione 674 del 7 aprile 2017 e successive variazioni;

**Vista** la deliberazione n. 20/CD/2017 del 21/12/2017 relativa all'autorizzazione all'esercizio e gestione provvisoria del bilancio di previsione 2018 e del pluriennale 2018-2020, che autorizza a procedere in dodicesimi, resa esecutiva dal DGR 2651 del 28.12.2017;

**Visto** che alcuni importi iscritti a residui anni 2016 e precedenti possono essere inviati ad insussistenza in quanto trattasi di somme residue su saldo pagamenti o somme non più dovute;

**Preso atto** che le somme di cui all'allegato elenco parte integrante e sostanziale del presente provvedimento devono essere inviate ad insussistenza per un totale di euro 38.251,18 nella spesa;

**Ritenuto** pertanto di provvedere all'invio ad insussistenza delle somme di cui all'allegato elenco parte integrante e sostanziale del presente provvedimento per complessivi euro 38.251,18;

**Peso atto** che del totale di residui passivi per gli esercizi finanziari 2016 e precedenti accertato al ° gennaio 2017 in € 265.665,37 nel corso del 2017 sono stati pagati € 180.144,29 e dichiarati insussistenti come sopra € 38.251,18 e pertanto la differenza di € 47.269,90 rappresenta il riaccertamento dei residui passivi per gli esercizi finanziari 2016 e precedenti come riportato nelle allegate tabelle parte integrante e sostanziale del presente provvedimento;

**Vista** la Relazione del Collegio dei Revisori dei Conti allegato parte integrante e sostanziale del presente provvedimento;

**Preso atto** che il presente provvedimento è immediatamente esecutivo e verrà allegato al Rendiconto Generale dell'Ente Tutela Patrimonio Ittico per l'esercizio finanziario 2017;

## D E C R E T A

Per le motivazioni specificate nelle premesse

- 1) Di provvedere all'invio ad insussistenza delle somme per un totale di euro **38.251,18** (trentasettemilatrecentosettantanove/45) con riferimento agli impegni per i capitoli di pertinenza di cui all'allegato elenco parte integrante e sostanziale del presente provvedimento.
- 1) Di approvare la situazione dei residui attivi e passivi provenienti dall'esercizio 2016 e precedenti come da allegate tabelle A) e B):

**Residui attivi**

Consistenza residui attivi all'1/1/2017	€ 276.044,60
Somme riscosse nel 2016 sui residui	€ 136.943,86
Somme insussistenti al 31/12/2017	€ 0,00
Somme da riscuotere sui residui al 31/12/2017	€ 139.100,74
<b>Totale residui attivi al 31/12/2015</b>	<b>€ 139.100,74</b>

### **Residui passivi**

---

Consistenza residui passivi all'1/1/2017	€ 265.665,37
Somme pagate nel 2017	€ 180.144,29
Somme insussistenti al 31/12/2017	€ 38.251,18
Somme da pagare sui residui al 31/12/2017	€ 47.269,90
<b>Totale residui passivi al 31/12/2015</b>	<b>€ 47.269,90</b>

- 2) La documentazione di seguito allegata costituisce parte integrante e sostanziale del presente provvedimento:
- Prospetto "Elenco insussistenze";
  - Tabella ascot web
  - Relazione del Collegio dei Revisori dei Conti.

### **IL DIRETTORE SOSTITUTO**

Gianni MIGHETTI

Responsabile del procedimento: Gianni MIGHETTI  
Responsabile dell'istruttoria: Paola LUPI

## ELENCO INSUSSISTENZE

impegni in conto residui 2016 da inviare ad insussistenza

CAPITOLO	IMPEGNO	descrizione	importo a insussistenza	responsabile dell'istruttoria	firma responsabile istruttoria
101/2	634	impegno e liquidazione indennità manutate nel 2° semestre 2016 dai componenti gli organai collegiali dell'ETP e rimborso km sig Leoni Adriano	261,94	De Rocco Valentina (Gazzani)	
108/5	676	spese fornitura energia elettrica varie sedi uffici e impianti etp del fvg. Impegno su consumi presunti dicembre 2016 ditta Gala spa di roma	349,74	De Rocco Valentina (Gazzani)	
108/6	674	spese fornitura gas naturale sedi uffici etp del fvg di udine. Impegno su consumi presunti dicembre 2016 ditta Soenergy srl di Argenta (FE)	867,86	De Rocco Valentina (Gazzani)	
128/2	413	mod F24 del 15/6/2016. liquidazione somme erogate stipendi maggio 2016. pagamento mediante vincolo di commutazione in quietanza di entrata al cap 702 entrate 2016. mandato a copertura del provvisorio di uscita n. 376 collegato alla reversale 208 del 14/9/2016	102,55	Lupi Paola (Gazzani)	
317/8	673	impegno spese funzionamento impianto di Aris per telefonia fissa anno 2016 ultimo bimestre	1,03	De Rocco Valentina (Gazzani)	
317/11	677	spese fornitura energia elettrica varie sede Aris etp del fvg. Impegno su consumi presunti dicembre 2016 ditta Gala Spa di Roma	246,61	De Rocco Valentina (Gazzani)	
500/1	708	LR 3/7/2000 n. 13 art. 11 comma 16. assunzione personale operaio per gestione impianti ittici e ripopolamento anno 2016. Impegno stipendi personale operaio a tempo indeterminato mese di dicembre 2016	8.110,96	Nolli Mauro	Nolli
500/11	363	impegno contributi previdenziali e assistenziali a carico etp su stipendi salariati periodo gennaio-giugno 2016	14.346,04	Lupi Paola (Gazzani)	
500/11	520	impegno contributi previdenziali e assistenziali a carico etp su stipendi salariati periodo settembre 2016	4.070,44	Lupi Paola (Gazzani)	
500/11	730	impegno contributi previdenziali e assistenziali a carico etp su stipendi salariati periodo novembre tredicesime dicembre 2016	1.945,76	Lupi Paola (Gazzani)	
507/14	675	spese fornitura energia elettrica varie sedi uffici e impianti etp del fvg. Impegno su consumi presunti dicembre 2016. ditta Gala Spa di Roma	4.436,06	De Rocco Valentina (Gazzani)	
601/2	660	impegno compenso collaboratori ittici per attività prestate anno 2016	81,20	Lida Zinutti	
1905/2	586	Liquidazione tfr Perin Nello. Impegno imposta sostitutiva sul tfr	29,20	Lupi (Gazzani)	



1905/2	698	LR 3/7/2000 n. 13 art. 11 comma 16. assunzione personale operaio per gestione impianti ittici anno 2016. Impegno ritenute IRPEF stitipendi personale OTI mese novembre 2016. A copertura del provvisorio uscita n. 195	152,31	Lupi (Gazzani)	
1905/2	714	LR 3/7/2000 n. 13 art. 11 comma 16. assunzione personale operaio per gestione impianti ittici anno 2016. Impegno ritenute IRPEF stitipendi personale OTI mese dicembre 2016.	242,47	Lupi (Gazzani)	
1905/2	723	Impegno ritenute IRPEF su indennità maturate nel 2° semestre 2016 dai componenti degli organai collegiali etp	848,71	De Rocco Valentina (Gazzani)	
1905/2	743	Impegno a pareggio contabile	164,71	Lupi Paola (Gazzani)	
1905/3	744	impegno a pareggio contabile	102,55	Lupi Paola (Gazzani)	
1906/4	742	Impegno a pareggio contabile	0,05	Lupi Paola (Gazzani)	
1908/2	587	liquidazione tfr Perin Nello. Impegno ritenuta fondo pensione INPS du tfr Perin nello	6,53	Lupi Paola (Gazzani)	
1908/2	620	Incarico membro commissione semine e comitato di redazione dell'etp del fvg alla prof. Pizzul elisabetta. Impegno e liquidazione compenso e rimborsi spese 1 e 2 semestre 2016	20,40	Lupi (Gazzani)	
723/5	577	attuazione del piano regionale di gestione dell'anguilla. Acquisto di ragani. Impegno di spesa	380,94	Zanetti Massimo	
403/8	74	ifornimento automezzi etp con tessere multiscard routex. Impegno di spesa e liquidazione	267,35	Tamos Lisa	
1301/5	604	fornitura asciuga mani saflow E05 a bianco, portabobine a pavimento e bobine multiuuso. Impegno e liquidazione fattura ditta Canvass srl di Tavagnacco	344,04	Vantusso Fabio	
500/5	149	assunzione di una unità di personale a tempo determinato dal 1/5/2016 al 30/4/2017 per gestione impianti ittici e roipopolamento acque interne monitoraggio e ripopolamento anguilla monitoraggio stato dei laghi e gestione magazzino piano after life. determinazione a contrarre impegno di spesa	148,00	Nolli Mauro	
500/7	717	LR 3/7/2000 n. 13 art 11 comma 16. Assunzione personale operaio a tempo determinato per gestione impianti ittici anno 2016. Impegno stipendio dicembre 2016	683,71	Nolli Mauro	
508/3	124	fornitura mangime per trota anno 2016. Liquidazione fatture cig 61814684C3	0,01	Vantusso Fabio	
508/3	457	affidamento della fornitura di mangime per gli allevamenti ittici dell'etp cig 674689845C	40,00	Vantusso Fabio	
		<b>TOTALE</b>	<b>38.251,18</b>		

**ENTE TUTELA PATRIMONIO ITTICO**  
**REGIONE AUTONOMA FRIULI VENEZIA GIULIA**

**RIACCERTAMENTO DEI RESIDUI ATTIVI E PASSIVI ESERCIZIO 2016 E  
PRECEDENTI**

**PARERE DEL COLLEGIO DEI REVISORI DEI CONTI**

Il giorno 18 aprile 2018 presso la sede dell'Ente Tutela Pesca del Friuli Venezia Giulia a Udine si e' riunito il Collegio dei Revisori dei Conti per prendere in esame la situazione dei residui attivi e passivi provenienti dagli esercizi anteriori a quello di competenza

**CONSIDERATO**

- che la consistenza dei residui attivi al 1 gennaio 2017 era pari a Euro 276.044,60, che le somme riscosse nel corso dell'esercizio 2017 relative a tali residui sono pari a Euro 136.943,86 e che non sono state dichiarate poste insussistenti residuano € 139.100,74;
- che la consistenza dei residui passivi al 1 gennaio 2017 era pari a Euro 265.665,37, che le somme pagate nel corso dell'esercizio 2017 relative a tali residui sono pari a Euro 180.144,29 e che sono state dichiarate insussistenti per € 38.251,18 residuano Euro 47.269,90;

**VISTO**

- la bozza di Decreto inviata via PEC il 10.04.2018 e documentazione allegata;
- la comunicazione di data 18.03.2018 inviata dall'Ente dalla quale si evince: "Per quanto riguarda l'anno 2017 a fronte di un accertamento di 176 mila euro, si sono incassati finora 162 mila euro. Si è proceduto nel mese di febbraio 2018 all'invio delle lettere di sollecito di pagamento alle ditte inadempienti";

**RILEVATO**

- che relativamente ai residui passivi risultano insussistenti residui per € 38.251,18;

**INVITANO**

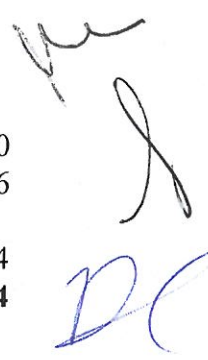
- a proseguire nel costante monitoraggio del rischio connesso all'incasso dei crediti;

**CONCLUSIONI**

Il Collegio sulla base delle ragioni che inducono alla conservazione dei residui attivi e passivi che si riassumono nei seguenti dati:

**Residui attivi**

Consistenza residui attivi al 01/01/2017	euro	276.044,60
Somme riscosse nel 2017	euro	136.943,86
Somme insussistenti al 31/12/2017	euro	
Somme da riscuotere al 31/12/2017	euro	139.100,74
<b>Residui accertati al 31/12/2017</b>	<b>euro</b>	<b>139.100,74</b>



**Residui passivi**

---

Consistenza residui passivi al 01/01/2017	euro 265.665,37
Somme pagate nel 2017	euro 180.144,29
Somme insussistenti al 31/12/2017	euro 38.251,18
Somme rimaste da pagare al 31/12/2017	euro 47.269,90
Residui accertati al 31/12/2017	euro 47.269,90

**ESPRIME**


parere favorevole alla bozza di decreto Presidente avente per oggetto Riaccertamento dei residui attivi e passivi esercizio 2016 e precedenti.

**Il Collegio dei Revisori dei Conti**

**Presidente:** dott.ssa Daniela LUCCA

**Componenti:** dott. ssa Gloria BUBISUTTI

dott. Gianpaolo GRABERI



**ENTE TUTELA PATRIMONIO ITTICO**

Stampa : Giornale Impegni per Capitolo  
Nome file : /home2/ascotweb/tmp/ascotweb/FMC10128.ist  
Eseguito da : LUIPIP  
Data della stampa : 11/04/2018

Valori dei parametri	
Esercizio	: 2017
Esercizio provenienza fondi	: 0
Dal numero	: 0
al numero	: 999999999
Dalla data	:
alla data	:
Dal Capitolo	: 0
Dall'Articolo	: 0
al Capitolo	: 999999
all'Articolo	: 999
Codice Ufficio	:
Soggetto	: 0
Anno Delibera	: 0
Progressivo Delibera	: 0
Impegni esecutivi	:
Impegni da perfezionare	:
Impegni mandati in perenzione	:
Impegni sfondati da fatture in sospensione	:
Impegni non completamente coperti	:
Stampa dettagliata	: Y
Descrizione Soggetto	: Y
Tipo riclassificazione	:
Cod. ricl. :	:

## Giornale Impegni per Capitolo

ESERCIZIO : 2017

NUMERO	DELIBERA	E	CAPITOLO	DATA	Imp. attuale	Imp. attuale	Mandati	Mandati	Insussistente	Insussistente	Imp. residuo					
CAPITOLO: 101 ARTICOLO: 2 ORGANI ISTITUZIONALI DELL'AMMINISTRAZIONE - INDENNITA' (SPESA OBBLIGATORIA)																
634	605/2016	6	779	12/12/2016	Y	101	2	2016	12/12/2016	261,94	261,94	0,00	0,00	261,94	261,94	0,00
IMPEGNO E LIQUIDAZIONE INDENNITA' MATURATE NEL 2 SEMESTRE 2016 DAI COMPONENTI DEGLI ORGANI COLLEGIALI DELL'ETP E RIMBORSO KM SIG. LEONI ADRIANO.																
TOTALE CAPITOLO :					261,94	261,94	0,00	0,00	261,94	261,94	0,00					
CAPITOLO: 107 ARTICOLO: 0 INCARICO LIBERO PROFESSIONALI DI STUDI RICERCA E CONSULENZA SEDE (SPESA DI FUNZIONAMENTO)																
598	567/2016	6	732	29/11/2016	Y	107	0	2016	30/11/2016	11.100,00	11.100,00	7.913,22	7.913,22	0,00	0,00	3.186,78
PROROGA TECNICA SERVIZIO SORVEGLIANZA SANITARIA PREVISTO DAL D.LGS. 81/08 PER DIPENDENTI E VOLONTARI ETP. AFFIDAMENTO DAL 01.12.2016.AL 31.12.2016. DETERMINA A CONTRARRE E IMPEGNO DI SPESA. ( 4022) SA.SI.L. FRIULI S.R.L. - SALUTE E SICUREZZA SUL LAVORO																
TOTALE CAPITOLO :					11.100,00	11.100,00	7.913,22	7.913,22	0,00	0,00	3.186,78					
CAPITOLO: 108 ARTICOLO: 2 TELEFONIA FISSA SEDI (SPESA DI FUNZIONAMENTO)																
662	639/2016	6	819	20/12/2016	Y	108	2	2016	21/12/2016	67,58	67,58	67,58	67,58	0,00	0,00	0,00
SPESE SERVIZI TELEFONIA FISSA SEDE E UFFICI ETP. IMPEGNO FATTURA TELECOM ITALIA S.P.A. DI MILANO ( 4) TIM S.P.A.																
669	644/2016	6	824	20/12/2016	Y	108	2	2016	21/12/2016	175,32	175,32	175,32	175,32	0,00	0,00	0,00
SPESE TELEFONIA FISSA SEDE E UFFICI ETP. IMPEGNO FATTURE TELECOM ITALIA S.P.A. DI MILANO. ( 4) TIM S.P.A.																
726	702/2016	6	886	30/12/2016	Y	108	2	2016	30/12/2016	802,74	802,74	802,74	802,74	0,00	0,00	0,00
SPESE SERVIZI TELEFONIA FISSA SEDE E UFFICI ETP. IMPEGNO FATTURE TELECOM ITALIA S.P.A. DUI MILANO. ( 4) TIM S.P.A.																
729	700/2016	6	888	30/12/2016	Y	108	2	2016	30/12/2016	231,59	231,59	231,59	231,59	0,00	0,00	0,00
SPESE TELEFONIA FISSA SEDE E UFFICI ETP. IMPEGNO FATTURE TELECOM ITALIA S.P.A. DI MILANO. ( 4) TIM S.P.A.																
TOTALE CAPITOLO :					1.277,23	1.277,23	1.277,23	1.277,23	0,00	0,00	0,00					
CAPITOLO: 108 ARTICOLO: 5 ENERGIA ELETTRICA SEDI (SPESA DI FUNZIONAMENTO)																
666	643/2016	6	823	20/12/2016	Y	108	5	2016	21/12/2016	468,20	468,20	468,20	468,20	0,00	0,00	0,00
SPESE FORNITURA ENERGIA ELETTRICA VARIE SEDI UFFICI E IMPIANTI ETP DEL FVG. IMPEGNO FATTURA GALA S.P.A. DI ROMA. ( 5437) GALA S.P.A.																



## Giornale Impegni per Capitolo

ESERCIZIO : 2017

NUMERO	DELIBERA	E	CAPITOLO	DATA	Imp. attuale	Imp. attuale	Mandati	Mandati	Insussistente	Insussistente	Imp. residuo				
CAPITOLO: 108 ARTICOLO: 5 ENERGIA ELETTRICA SEDI (SPESA DI FUNZIONAMENTO)															
676	649/2016	6	831	21/12/2016 Y	108	5	2016	21/12/2016	854,00	854,00	504,25	504,25	349,75	349,75	0,00
SPESE FORNITURA ENERGIA ELETTRICA VARIE SEDI UFFICI E IMPIANTI ETP DEL FVG. IMPEGNO SU CONSUMI PRESUNTI DICEMBRE 2016 DITTA GALA S.P.A. DI ROMA. ( 5437) GALA S.P.A.															
TOTALE CAPITOLO :					1.322,20	1.322,20	972,45	972,45	349,75	349,75	0,00	0,00	0,00	0,00	0,00
CAPITOLO: 108 ARTICOLO: 6 GAS SEDI (SPESA DI FUNZIONAMENTO)															
664	641/2016	6	821	20/12/2016 Y	108	6	2016	21/12/2016	700,12	700,12	700,12	700,12	0,00	0,00	0,00
SPESE FORNITURA GAS NATURALE SEDI UFFICI ETP DEL FVG DI UDINE. IMPEGNO FATTURE DITTA SOENERGY S.R.L. DI ARGENTA (FE). ( 5395) SOENERGY S.R.L.															
674	648/2016	6	832	21/12/2016 Y	108	6	2016	21/12/2016	1.814,38	1.814,38	946,52	946,52	867,86	867,86	0,00
SPESE FORNITURA GAS NATURALE SEDI UFFICI ETP DEL FVG DI UDINE. IMPEGNO SU CONSUMI PRESUNTI DICEMBRE 2016 DITTA SOENERGY S.R.L. DI ARGENTA (FE). ( 5395) SOENERGY S.R.L.															
TOTALE CAPITOLO :					2.514,50	2.514,50	1.646,64	1.646,64	867,86	867,86	0,00	0,00	0,00	0,00	0,00
CAPITOLO: 108 ARTICOLO: 12 PULIZIE (SPESA DI FUNZIONAMENTO)															
661	638/2016	6	818	20/12/2016 Y	108	12	2016	21/12/2016	1.393,59	1.393,59	1.393,59	1.393,59	0,00	0,00	0,00
SERVIZIO TRIENNALE PULIZIA SEDEI UDINE ARIIS E UFFICI LICENZE UDINE E PORDENONE DELL'ETP. IMPEGNO FATTURA ATENA DI MICHELE MAIER DI TRIESTE ( 5369) ATENA DI MICHELE MAIER															
TOTALE CAPITOLO :					1.393,59	1.393,59	1.393,59	1.393,59	0,00	0,00	0,00	0,00	0,00	0,00	0,00
CAPITOLO: 109 ARTICOLO: 3 CARBURANTE SEDI (SPESA DI FUNZIONAMENTO)															
73	111/2016	6	178	29/03/2016 Y	109	3	2016	29/03/2016	806,05	806,05	470,91	470,91	0,00	0,00	335,14
FORNITURA CARBURANTE DIESEL E BENZINA PER RIFORNIMENTO AUTOMEZZI ETP CON TESSERE MULTICARD ROUTEX. IMPEGNO DI SPESA E LIQUIDAZIONE FATTURE A COPERTURA PROVVISORI USCITA. ( 3970) ENI S.P.A.															
TOTALE CAPITOLO :					806,05	806,05	470,91	470,91	0,00	0,00	0,00	0,00	0,00	0,00	335,14
CAPITOLO: 128 ARTICOLO: 2 CONTRIBUTI SOCIALI EFFETTIVI A CARICO DELL'ENTE (SPESA OBBLIGATORIA)															

## Giornale Impegni per Capitolo

ESERCIZIO : 2017

NUMERO	DELIBERA	E	CAPITOLO	DATA	Imp. attuale	Imp. attuale	Mandati	Mandati	Insussistente	Insussistente	Imp. residuo					
CAPITOLO: 128 ARTICOLO: 2 CONTRIBUTI SOCIALI EFFETTIVI A CARICO DELL'ENTE (SPESA OBBLIGATORIA)																
413	389/2016	6	539	13/09/2016	Y	128	2	2016	14/09/2016	102,55	102,55	0,00	0,00	102,55	102,55	0,00
MOD F24 DEL 15.06.2016. LIQUIDAZIONE SOMME EROGATE STIPENDI MAGGIO 2016. PAGAMENTO MEDIANTE VINCOLO DI COMMUTAZIONE IN QUIETANZA DI ENTRATA AL CAP 702 ENTRATE 2016. MANDATO A COPERTURA DEL PROVVISORIO DI USCITA N. 376. COLLEGATO ALLA REVERSALE N. 208 DEL 14.09.2016 ( 1151) ENTE TUTELA PATRIMONIO ITTICO																
TOTALE CAPITOLO :					102,55	102,55	0,00	0,00	102,55	102,55	0,00					
CAPITOLO: 201 ARTICOLO: 4 SPESE PER LA RISCOSSIONE DI CANONI, LICENZE, AUTORIZZAZION DI PESCA (SPESA DI FUNZIONAMENTO)																
670	646/2016	6	828	21/12/2016	Y	201	4	2016	21/12/2016	351,61	351,61	351,61	351,61	0,00	0,00	0,00
CCP 207332. IMPEGNO SPESE TENUTA CONTO PERIODO DICEMBRE 2016. ( 270) POSTE ITALIANE S.P.A.																
TOTALE CAPITOLO :					351,61	351,61	351,61	351,61	0,00	0,00	0,00					
CAPITOLO: 317 ARTICOLO: 8 TELEFONIA FISSA ARIIS (SPESA DI FUNZIONAMENTO)																
672	647/2016	6	829	21/12/2016	Y	317	8	2016	21/12/2016	160,62	160,62	160,62	160,62	0,00	0,00	0,00
IMPEGNO SPESE FUNZIONAMENTO IMPIANTO DI ARIIS PER TELEFONIA FISSA. ANNO 2016. ( 4) TIM S.P.A.																
673	647/2016	6	829	21/12/2016	Y	317	8	2016	21/12/2016	180,00	180,00	178,97	178,97	1,03	1,03	0,00
IMPEGNO SPESE FUNZIONAMENTO IMPIANTO DI ARIIS PER TELEFONIA FISSA. ANNO 2016 ULTIMO BIMESTRE. ( 4) TIM S.P.A.																
TOTALE CAPITOLO :					340,62	340,62	339,59	339,59	1,03	1,03	0,00					
CAPITOLO: 317 ARTICOLO: 11 ENERGIA ELETTRICA ARIIS (SPESA DI FUNZIONAMENTO)																
667	643/2016	6	823	20/12/2016	Y	317	11	2016	21/12/2016	1.593,06	1.593,06	1.593,06	1.593,06	0,00	0,00	0,00
SPESE FORNITURA ENERGIA ELETTRICA VARIE SEDI UFFICI E IMPIANTI ETP DEL FVG. IMPEGNO FATTURA GALA S.P.A. DI ROMA. ( 5437) GALA S.P.A.																
677	649/2016	6	831	21/12/2016	Y	317	11	2016	21/12/2016	1.830,00	1.830,00	1.583,39	1.583,39	246,61	246,61	0,00
SPESE FORNITURA ENERGIA ELETTRICA VARIE SEDE ARIIS ETP DEL FVG. IMPEGNO SU CONSUMI PRESUNTI DICEMBRE 2016 DITTA GALA S.P.A. DI ROMA. ( 5437) GALA S.P.A.																
TOTALE CAPITOLO :					3.423,06	3.423,06	3.176,45	3.176,45	246,61	246,61	0,00					
CAPITOLO: 402 ARTICOLO: 3 ACQUISTO DI SERVII PER LA FORMAZIONE SPECIALISTICA PER LE GUARDIE VOLONTARIE (SPESA DI FUNZIONAMENTO)																

## Giornale Impegni per Capitolo

ESERCIZIO : 2017

NUMERO	DELIBERA	E	CAPITOLO	DATA	Imp. attuale	Imp. attuale	Mandati	Mandati	Insussistente	Insussistente	Imp. residuo				
CAPITOLO: 402 ARTICOLO: 3 ACQUISTO DI SERVII PER LA FORMAZIONE SPECIALISTICA PER LE GUARDIE VOLONTARIE (SPESA DI FUNZIONAMENTO)															
684	672/2015	6	862	17/12/2015 Y	402	3	2016	29/12/2016	12.100,00	12.100,00	0,00	0,00	0,00	12.100,00	
adesione convenzione Consip per affidamento servizio integrato di gestione della sicurezza e della salute nei luoghi di lavoro presso sedi ETP aggiudicato alla ditta COM Metodi spa lotto 2 cig derivato Z10179251C - REIMPUTAZIONE DELLA SPESA ( 5423) COM METODI S.P.A.															
685	669/2016	6	843	27/12/2016 Y	402	3	2016	29/12/2016	2.640,00	2.640,00	0,00	0,00	0,00	2.640,00	
ADESIONE CONSIP PER AFFIDO SERVIZIO GESTIONE SICUREZZA E SALLUTE NEI LUOGHI DI LAVORO SEDI ETP. DETERMINA A CONTRARRE E IMPEGNO DI SPESA. CIG Z701CB856A. ( 5423) COM METODI S.P.A.															
TOTALE CAPITOLO :					14.740,00		14.740,00		0,00		0,00		0,00	14.740,00	
CAPITOLO: 403 ARTICOLO: 2 SPESE PER LA RISCOSSIONE DI SANZIONI (SPESA DI FUNZIONAMENTO)															
671	646/2016	6	828	21/12/2016 Y	403	2	2016	21/12/2016	31,72	31,72	30,33	30,33	0,00	1,39	
CCP 38915518. IMPEGNO SPESE TENUTA CONTO PERIODO DICEMBRE 2016. ( 270) POSTE ITALIANE S.P.A.															
TOTALE CAPITOLO :					31,72		31,72		30,33		30,33		0,00	1,39	
CAPITOLO: 403 ARTICOLO: 8 CARBURANTE GUARDIE VOLONTARIE (SPESA DI FUNZIONAMENTO)															
74	111/2016	6	178	29/03/2016 Y	403	8	2016	29/03/2016	1.132,15	1.132,15	864,80	864,80	267,35	267,35	0,00
FORNITURA CARBUANTE DIESEL E BENZINA PER RIFORNIMENTO AUTOMEZZI ETP CON TESSERE MULTICARD ROUTEX. IMPEGNO DI SPESA E LIQUIDAZIONE FATTURE A COPERTURA PROVVISORI USCITA. ( 3970) ENI S.P.A.															
TOTALE CAPITOLO :					1.132,15		1.132,15		864,80		864,80		267,35	267,35	0,00
CAPITOLO: 500 ARTICOLO: 1 VOCE STIPENDIALE CORRISPOSTA AL PERSONALE OPERAIO A TEMPO INDETERMINATO (SPESA OBBLIGATORIA)															
708	698/2016	6	884	30/12/2016 Y	500	1	2016	30/12/2016	20.790,96	20.790,96	12.680,00	12.680,00	8.110,96	8.110,96	0,00
L.R. 03/07/2000 N. 13 ART. 11 COMMA 16, ASSUNZIONE PERSONALE OPERAIO PER GESTIONE IMPIANTI ITTICI E RIPOPOLAMENTI ANNO 2016. IMPEGNO STIPENDI PERSONALE OPERAIO A TEMPO INDETERMINATO MESE DICEMBRE 2016. ( 1401) UNICREDIT S.P.A. - TESORIERE															
TOTALE CAPITOLO :					20.790,96		20.790,96		12.680,00		12.680,00		8.110,96	8.110,96	0,00
CAPITOLO: 500 ARTICOLO: 3 STRAORDINARIO PER IL PERSONALE OPERAIO A TEMPO INDETERMINATO (SPESA OBBLIGATORIA)															



## Giornale Impegni per Capitolo

ESERCIZIO : 2017

NUMERO	DELIBERA	E	CAPITOLO	DATA	Imp. attuale	Imp. attuale	Mandati	Mandati	Insussistente	Insussistente	Imp. residuo				
CAPITOLO: 500 ARTICOLO: 3 STRAORDINARIO PER IL PERSONALE OPERAIO A TEMPO INDETERMINATO (SPESA OBBLIGATORIA)															
709	698/2016	6	884	30/12/2016 Y	500	3	2016	30/12/2016	1.764,36	1.764,36	1.764,36	1.764,36	0,00	0,00	0,00
L.R. 03/07/2000 N. 13 ART. 11 COMMA 16, ASSUNZIONE PERSONALE OPERAIO PER GESTIONE IMPIANTIT ITTIIC E RIPOPOLAMENTI ANNO 2016. IMPEGNO STRAORDINARI PERSONALE OPERAIO A TEMPO INDETERMINATO MESE DICEMBRE 2016. ( 1401) UNICREDIT S.P.A. - TESORIERE															
TOTALE CAPITOLO :					1.764,36	1.764,36	1.764,36	1.764,36	0,00	0,00	0,00				
CAPITOLO: 500 ARTICOLO: 4 INDENNITA' ED ALTRI COMPENSI CORRISPOSTI AL PERSONALE OPERAIO A TEMPO INDETERMINATO (SPESA OBBLIGATORIA)															
711	698/2016	6	884	30/12/2016 Y	500	4	2016	30/12/2016	5.315,14	5.315,14	5.315,14	5.315,14	0,00	0,00	0,00
L.R. 03/07/2000 N. 13 ART. 11 COMMA 16, ASSUNZIONE PERSONALE OPERAIO PER GESTIONE IMPIANTIT ITTIIC E RIPOPOLAMENTI ANNO 2016. IMPEGNO INDENNITA' PERSONALE OPERAIO A TEMPO INDETERMINATO MESE DICEMBRE 2016. ( 1401) UNICREDIT S.P.A. - TESORIERE															
TOTALE CAPITOLO :					5.315,14	5.315,14	5.315,14	5.315,14	0,00	0,00	0,00				
CAPITOLO: 500 ARTICOLO: 5 BUONI PASTO CORRISPOSTI AL PERSONALE OPERAIO (SPESA OBBLIGATORIA)															
149	183/2016	6	230	28/04/2016 Y	500	5	2016	11/05/2016	148,00	148,00	0,00	0,00	148,00	148,00	0,00
ASSUNZIONE DI UNA UNITA' DI PERSONALE A TEMPO DETERMINATO DAL 01.05.2016 AL 30.04.2017 PER GESTIONE IMPIANTI ITTICI E RIPOPOLAMENTO ACQUE INTERNE, MONITORAGGI E RIPOPOLAMENTI ANGUILLA MONITORAGGIO STATO DEI LAGHI E GESTIONE MAGAZZINO PIANO AFTER LIFE. DETERMINAZIONE A CONTRARRE E IMPEGNO SPESA ( 3918) TONIZZO GIORGIO															
710	698/2016	6	884	30/12/2016 Y	500	5	2016	30/12/2016	1.736,00	1.736,00	1.736,00	1.736,00	0,00	0,00	0,00
L.R. 03/07/2000 N. 13 ART. 11 COMMA 16, ASSUNZIONE PERSONALE OPERAIO PER GESTIONE IMPIANTI ITTICI E RIPOPOLAMENTI ANNO 2016. IMPEGNO PASTI PERSONALE OPERAIO A TEMPO INDETERMINATO MESE DICEMBRE 2016. ( 1401) UNICREDIT S.P.A. - TESORIERE															
720	699/2016	6	885	30/12/2016 Y	500	5	2016	30/12/2016	155,32	155,32	155,32	155,32	0,00	0,00	0,00
ART. 11 COMMA 16. ASSUNZIONE PERSONALE OPERAIO A TEMPO DETERMINATO PER GESTIONE IMPIANTI ITTICI ANNO 2016. IMPEGNO PASTI DICEMBRE 2016. ( 1401) UNICREDIT S.P.A. - TESORIERE															
TOTALE CAPITOLO :					2.039,32	2.039,32	1.891,32	1.891,32	148,00	148,00	0,00				
CAPITOLO: 500 ARTICOLO: 7 VOCE STIPENDIALE CORRISPOSTA AL PERSONALE OPERAIO A TEMPO DETERMINATO (SPESA OBBLIGATORIA)															

## Giornale Impegni per Capitolo

ESERCIZIO : 2017

NUMERO	DELIBERA	E	CAPITOLO	DATA	Imp. attuale	Imp. attuale	Mandati	Mandati	Insussistente	Insussistente	Imp. residuo				
CAPITOLO: 500 ARTICOLO: 7 VOCE STIPENDIALE CORRISPONDA AL PERSONALE OPERAIO A TEMPO DETERMINATO (SPESA OBBLIGATORIA)															
717	699/2016	6	885	30/12/2016 Y	500	7	2016	30/12/2016	1.949,24	1.949,24	1.265,53	1.265,53	683,71	683,71	0,00
L.R. 03/07/2000 N. 13 ART. 11 COMMA 16. ASSUNZIONE PERSONALE OPERAIO A TEMPO DETERMINATO PER GESTIONE IMPIANTI ITTICI ANNO 2016. IMPEGNO STIPENDIO DICEMBRE 2016. ( 1401) UNICREDIT S.P.A. - TESORIERE															
TOTALE CAPITOLO :					1.949,24	1.949,24	1.265,53	1.265,53	683,71	683,71	0,00	0,00	0,00	0,00	
CAPITOLO: 500 ARTICOLO: 9 STRAORDINARIO PER IL PERSONALE OPERAIO A TEMPO DETERMINATO (SPESA OBBLIGATORIA)															
718	699/2016	6	885	30/12/2016 Y	500	9	2016	30/12/2016	178,29	178,29	178,29	178,29	0,00	0,00	0,00
L.R. 03/07/2000 N. 13 ART. 11 COMMA 16. ASSUNZIONE PERSONALE OPERAIO A TEMPO DETERMINATO PER GESTIONE IMPIANTI ITTICI ANNO 2016. IMPEGNO STRAORDINARIO DICEMBRE 2016. ( 1401) UNICREDIT S.P.A. - TESORIERE															
TOTALE CAPITOLO :					178,29	178,29	178,29	178,29	0,00	0,00	0,00	0,00	0,00	0,00	
CAPITOLO: 500 ARTICOLO: 10 INDENNITA' ED ALTRI COMPENSI CORRISPONDI AL PERSONALE OPERAIO A TEMPO DETERMINATO (SPESA OBBLIGATORIA)															
719	699/2016	6	885	30/12/2016 Y	500	10	2016	30/12/2016	108,86	108,86	108,86	108,86	0,00	0,00	0,00
ART. 11 COMMA 16. ASSUNZIONE PERSONALE OPERAIO A TEMPO DETERMINATO PER GESTIONE IMPIANTI ITTICI ANNO 2016. IMPEGNO INDENNITA' DICEMBRE 2016. ( 1401) UNICREDIT S.P.A. - TESORIERE															
TOTALE CAPITOLO :					108,86	108,86	108,86	108,86	0,00	0,00	0,00	0,00	0,00	0,00	
CAPITOLO: 500 ARTICOLO: 11 CONTRIBUTI OBBLIGATORI PER IL PERSONALE OPERAIO (SPESA OBBLIGATORIA)															
363	344/2016	6	487	05/08/2016 Y	500	11	2016	05/08/2016	14.346,04	14.346,04	0,00	0,00	14.346,04	14.346,04	0,00
IMPEGNO CONTRIBUTI PREVIDENZIALI E ASSISTENZIALI A CARICO ETP SU STIPENDI SALARIATI PERIODO GENNAIO - GIUGNO 2016. ( 1157) INPS SEDE DI UDINE															
467	437/2016	6	591	06/10/2016 Y	500	11	2016	06/10/2016	13.873,91	13.873,91	13.873,91	13.873,91	0,00	0,00	0,00
IMPEGNO CONTRIBUTI PREVIDENZIALI E ASSISTENZIALI A CARICO ETP SU STIPENDI SALARIATI PERIODO LUGLIO - AGOSTO 2016. ( 5093) TESORERIA STATO															
520	488/2016	6	649	26/10/2016 Y	500	11	2016	27/10/2016	6.176,02	6.176,02	2.105,58	2.105,58	4.070,44	4.070,44	0,00
IMPEGNO CONTRIBUTI PREVIDENZIALI E ASSISTENZIALI A CARICO ETP SU STIPENDI SALARIATI PERIODO SETTEMBRE 2016. ( 5093) TESORERIA STATO															
687	688/2016	6	877	30/12/2016 Y	500	11	2016	30/12/2016	6.823,98	6.823,98	6.823,98	6.823,98	0,00	0,00	0,00
IMPEGNO CONTRIBUTI PREVIDENZIALI E ASSISTENZIALI A CARICO ETP SU STIPENDI SALARIATI PERIODO OTTOBRE 2016 ( 5093) TESORERIA STATO															

## Giornale Impegni per Capitolo

ESERCIZIO : 2017

NUMERO	DELIBERA	E	CAPITOLO	DATA	Imp. attuale	Imp. attuale	Mandati	Mandati	Insussistente	Insussistente	Imp. residuo				
CAPITOLO: 500 ARTICOLO: 11 CONTRIBUTI OBBLIGATORI PER IL PERSONALE OPERAIO (SPESA OBBLIGATORIA)															
730	703/2016	6	889	30/12/2016 Y	500	11	2016	30/12/2016	18.268,30	18.268,30	16.322,54	16.322,54	1.945,76	1.945,76	0,00
IMPEGNO CONTRIBUTI PREVIDENZIALI E ASSISTENZIALI A CARICO ETP SU STIPENDI SALARIATI PERIODO NOVEMBRE TREDICESIME DICEMBRE 2016. ( 5093) TESORERIA STATO															
TOTALE CAPITOLO :					59.488,25	59.488,25	39.126,01	39.126,01	20.362,24	20.362,24	0,00	0,00	0,00		
CAPITOLO: 500 ARTICOLO: 14 ASSEGNI FAMILIARI A PERSONALE OPERAIO (SPESA OBBLIGATORIA)															
712	698/2016	6	884	30/12/2016 Y	500	14	2016	30/12/2016	130,50	130,50	130,50	130,50	0,00	0,00	0,00
L.R. 03/07/2000 N. 13 ART. 11 COMMA 16, ASSUNZIONE PERSONALE OPERAIO PER GESTIONE IMPIANTI ITTICI E RIPOPOLAMENTI ANNO 2016. IMPEGNO ASSEGNI FAMILIARI PERSONALE OPERAIO A TEMPO INDETERMINATO MESE DICEMBRE 2016. ( 1401) UNICREDIT S.P.A. - TESORIERE															
TOTALE CAPITOLO :					130,50	130,50	130,50	130,50	0,00	0,00	0,00	0,00	0,00		
CAPITOLO: 506 ARTICOLO: 0 PRESTAZIONI PROFESSIONALI NON ALTRIMENTI CLASSIFICABILI (SPESA DI FUNZIONAMENTO)															
325	427/2014	6	506	30/09/2014 Y	506	0	2014	01/10/2014	11.950,37	11.950,37	0,00	0,00	0,00	0,00	11.950,37
DECRETO IMPEGNO RISORSE PER INCARICO COLLABORAZIONE GESTIONE TECNICA IMPIANTI ITTICI ANNO 2014. ( 82) SIGALOTTI GIOVANNI MARIA															
364	345/2016	6	488	08/08/2016 Y	506	0	2016	08/08/2016	6.750,00	6.750,00	4.500,00	4.500,00	0,00	0,00	2.250,00
AFFIDAMENTO DI UN INCARICO INDIVIDUALE TRIENNALE PER CONSULENZA ED ASSISTENZA MEDICO VETERINARIA AGLI ALLEVAMENTI ITTICI DELL'ENTE. IMPEGNO SPESA PER INCARICO DAL 08 AGOSTO AL 31 DICEMBRE 2016. ( 4166) FABRIS ANDREA															
512	599/2015	6	786	01/12/2015 Y	506	0	2015	01/12/2015	1.480,28	1.480,28	0,00	0,00	0,00	0,00	1.480,28
DOTT. FABRIS ANDREA. LIQUIDAZIONE FATTURA N. 1/PA DEL 26.11.2015. COMPENSO PERIODO 18.10.2014 - 17.10.2015 ( 4166) FABRIS ANDREA															
554	522/2016	6	689	15/11/2016 Y	506	0	2016	15/11/2016	1.586,00	1.586,00	1.586,00	1.586,00	0,00	0,00	0,00
D. LGS. 81/2008 INCARICO BIENNALE DI RESPONSABILE DEL SERVIZIO DI PREVENZIONE E PROTEZIONE AZIENDALE. IMPEGNO PERIODO 22.04.2016 - 21.04.2017 ( 3981) VECELLIO FABIO															
TOTALE CAPITOLO :					21.766,65	21.766,65	6.086,00	6.086,00	0,00	0,00	0,00	0,00	15.680,65		
CAPITOLO: 507 ARTICOLO: 11 TELEFONIA FISSA IMPIANTI ITTICI (SPESA DI FUNZIONAMENTO)															
663	640/2016	6	820	20/12/2016 Y	507	11	2016	21/12/2016	110,78	110,78	110,78	110,78	0,00	0,00	0,00
SPESE SERVIZI TELEFONIA FISSA RELATIVA ALLA SEDE E AGLI UFFICI ETP. IMPEGNO FATTURA TELECOM ITALIA S.P.A. DI MILANO. ( 4) TIM S.P.A.															

## Giornale Impegni per Capitolo

ESERCIZIO : 2017

NUMERO	DELIBERA	E	CAPITOLO	DATA	Imp. attuale	Imp. attuale	Mandati	Mandati	Insussistente	Insussistente	Imp. residuo	
CAPITOLO: 507 ARTICOLO: 11 TELEFONIA FISSA IMPIANTI I ITTICI (SPESA DI FUNZIONAMENTO)												
668	644/2016	6	824	20/12/2016 Y	507 11 2016 21/12/2016	236,65	236,65	236,65	236,65	0,00	0,00	0,00
SPESE TELEFONIA FISSA SEDE E UFFICI ETP. IMPEGNO FATTURE TELECOM ITALIA S.P.A. DI MILANO. ( 4) TIM S.P.A.												
728	700/2016	6	888	30/12/2016 Y	507 11 2016 30/12/2016	330,59	330,59	330,59	330,59	0,00	0,00	0,00
SPESE TELEFONIA FISSA SEDE E UFFICI ETP. IMPEGNO FATTURE TELECOM ITALIA S.P.A. DI MILANO. ( 4) TIM S.P.A.												
TOTALE CAPITOLO :					678,02	678,02	678,02	678,02	0,00	0,00	0,00	
CAPITOLO: 507 ARTICOLO: 14 ENERGIA ELETTRICA IMPIANTI ITTICI (SPESA DI FUNZIONAMENTO)												
665	643/2016	6	823	20/12/2016 Y	507 14 2016 21/12/2016	8.319,20	8.319,20	8.319,20	8.319,20	0,00	0,00	0,00
SPESE FORNITURA ENERGIA ELETTRICA VARIE SEDI UFFICI E IMPIANTI ETP DEL FVG. IMPEGNO FATTURA GALA S.P.A. DI ROMA. ( 5437) GALA S.P.A.												
675	649/2016	6	831	21/12/2016 Y	507 14 2016 21/12/2016	13.420,00	13.420,00	8.983,94	8.983,94	4.436,06	4.436,06	0,00
SPESE FORNITURA ENERGIA ELETTRICA VARIE SEDI UFFICI E IMPIANTI ETP DEL FVG. IMPEGNO SU CONSUMI PRESUNTI DICEMBRE 2016 DITTA GALA S.P.A. DI ROMA. ( 5437) GALA S.P.A.												
TOTALE CAPITOLO :					21.739,20	21.739,20	17.303,14	17.303,14	4.436,06	4.436,06	0,00	
CAPITOLO: 507 ARTICOLO: 18 CARBURANTE E COMBUSTIBILE (GASOLIO) IMPIANTI ITTICI (SPESA DI FUNZIONAMENTO)												
75	111/2016	6	178	29/03/2016 Y	507 18 2016 29/03/2016	1.516,84	1.516,84	1.226,38	1.226,38	0,00	0,00	290,46
FORNITURA CARBUANTE DIESEL E BENZINA PER RIFORNIMENTO AUTOMEZZI ETP CON TESSERE MULTICARD ROUTEX. IMPEGNO DI SPESA E LIQUIDAZIONE FATTURE A COPERTURA PROVVISORI USCITA. ( 3970) ENI S.P.A.												
TOTALE CAPITOLO :					1.516,84	1.516,84	1.226,38	1.226,38	0,00	0,00	290,46	
CAPITOLO: 507 ARTICOLO: 21 ALTRI SERVIZI (ESAMI VIROLOGICI, RIFIUTI FLAMBRO E POLCENIGO, DISINFESTAZIONE, DERATTIZZAZIONE, ETC) IMPIANTI ITTICI (SPESA DI FUNZIONAMENTO)												
727	701/2016	6	887	30/12/2016 Y	507 21 2016 30/12/2016	43,00	43,00	43,00	43,00	0,00	0,00	0,00
SPESE FORNITURA SERVIZIO IDRICO ALL'IMPIANTO ITTICO DI MOGGIO UDINESE FRAZ. GRAUZARIA. IMPEGNO FATTURA CARNIACQUE S.P.A. DI TOLMEZZO. ( 4347) CARNIACQUE S.P.A. SERVIZIO IDRICO												
TOTALE CAPITOLO :					43,00	43,00	43,00	43,00	0,00	0,00	0,00	
CAPITOLO: 508 ARTICOLO: 3 ACQUISTO MANGIME PER IMPIANTI ITTICI (SPESA DI FUNZIONAMENTO)												

## Giornale Impegni per Capitolo

ESERCIZIO : 2017

NUMERO	DELIBERA	E	CAPITOLO	DATA	Imp. attuale	Imp. attuale	Mandati	Mandati	Insussistente	Insussistente	Imp. residuo				
CAPITOLO: 508 ARTICOLO: 3 ACQUISTO MANGIME PER IMPIANTI ITTICI (SPESA DI FUNZIONAMENTO)															
124	162/2016	6	248	03/05/2016 Y	508	3	2016	03/05/2016	0,01	0,01	0,00	0,00	0,01	0,01	0,00
FORNITURA MANGIME PER TROTA ANNO 2016. LIQUIDAZIONE FATTURE. CIG 61814684C3															
( 145) A.I.A. - AGRICOLA ITALIANA															
457	426/2016	6	580	30/09/2016 Y	508	3	2016	30/09/2016	20.969,16	20.969,16	20.929,16	20.929,16	40,00	40,00	0,00
AFFIDAMENTO DELLA FORNITURA DI MANGIME PER GLI ALLEVAMENTI ITTIC DELL'ENTE TUTELA PESCA. CIG 674689845C. AGGIUDICAZIONE ED IMPEGNO DI SPESA.															
( 145) A.I.A. - AGRICOLA ITALIANA															
TOTALE CAPITOLO :					20.969,17	20.969,17	20.929,16	20.929,16	40,01	40,01	0,00	0,00	0,00	0,00	0,00
CAPITOLO: 512 ARTICOLO: 0 SPESE PER I.R.A.P. PERSONALE OPERAIO (SPESA OBBLIGATORIA)															
716	698/2016	6	884	30/12/2016 Y	512	0	2016	30/12/2016	4.241,75	4.241,75	4.241,75	4.241,75	0,00	0,00	0,00
L.R. 03/07/2000 N. 13 ART. 11 COMMA 16, ASSUNZIONE PERSONALE OPERAIO PER GESTIONE IMPIANTI ITTICI E RIPOPOLAMENTI ANNO 2016. IMPEGNO IRAP STIPENDI PERSONALE OPERAIO A TEMPO INDETERMINATO MESE DICEMBRE E TREDICESIME 2016.															
( 5093) TESORERIA STATO															
TOTALE CAPITOLO :					4.241,75	4.241,75	4.241,75	4.241,75	0,00	0,00	0,00	0,00	0,00	0,00	0,00
CAPITOLO: 601 ARTICOLO: 2 RIMBORSO SPESE PER I COLLABORATORI ITTICI (SPESA DI FUNZIONAMENTO)															
660	637/2016	6	814	20/12/2016 Y	601	2	2016	20/12/2016	500,00	500,00	418,80	418,80	81,20	81,20	0,00
IMPEGNO COMPENSO COLLABORATORI ITTICI PER ATTIVITA' PRESTATE ANNO 2016.															
TOTALE CAPITOLO :					500,00	500,00	418,80	418,80	81,20	81,20	0,00	0,00	0,00	0,00	0,00
CAPITOLO: 612 ARTICOLO: 0 SERVIZI PER FORMAZIONE E ADDESTRAMENTO COLLABORATORI ITTICI EX 626 - SPESA DI FUNZIONAMENTO															
580	546/2016	6	712	22/11/2016 Y	612	0	2016	23/11/2016	1.040,00	1.040,00	0,00	0,00	0,00	0,00	1.040,00
CONVENZIONE CONSIP AFFIDAMENTO SERVIZIO GESTIONE SICUREZZA E SALUTE LUOGHI DI LAVORO ALLA DITTA COM METODI S.P.A. DETERMINA A CONTRARRE E IMPEGNO DI SPESA.															
( 5423) COM METODI S.P.A.															
686	669/2016	6	843	27/12/2016 Y	612	0	2016	29/12/2016	1.237,00	1.237,00	0,00	0,00	0,00	0,00	1.237,00
ADESIONE CONSIP PER AFFIDO SERVIZIO GESTIONE SICUREZZA E SALLUTE NEI LUOGHI DI LAVORO SEDI ETP. DETERMINA A CONTRARRE E IMPEGNO DI SPESA. CIG Z701CB856A.															
( 5423) COM METODI S.P.A.															

## Giornale Impegni per Capitolo

ESERCIZIO : 2017

NUMERO	DELIBERA	E	CAPITOLO	DATA	Imp. attuale	Imp. attuale	Mandati	Mandati	Insussistente	Insussistente	Imp. residuo				
CAPITOLO: 612 ARTICOLO: 0 SERVIZI PER FORMAZIONE E ADDESTRAMENTO COLLABORATORI ITTICI EX 626 - SPESA DI FUNZIONAMENTO															
TOTALE CAPITOLO :					2.277,00	2.277,00	0,00	0,00	0,00	0,00	2.277,00				
CAPITOLO: 703 ARTICOLO: 3 PARTECIPAZIONE A CONVEGNI, MOSTRE E MANIFESTAZIONI COLLABORATORI ITTICI (SPESA DI FUNZIONAMENTO)															
659	636/2016	6	813	20/12/2016 Y	703	3	2016	20/12/2016	1.747,04	1.747,04	1.747,04	1.747,04	0,00	0,00	0,00
PARTECIPAZIONE ALLA MANIFESTAZIONE PESCARÉ FLY FISHING AND SPINNING SHOW A VICENZA NEI GG. 25, 26, 27 FEBBRAIO 2017. DETERMINAZIONE A CONTRARRE E IMPEGNO DI SPESA. ( 5529) ITALIAN EXHIBITION GROUP SPA															
TOTALE CAPITOLO :					1.747,04	1.747,04	1.747,04	1.747,04	0,00	0,00	0,00				
CAPITOLO: 704 ARTICOLO: 3 PRODUZIONE MATERIALE DIVULGATIVO E PROMOZIONALE (QUADERNI TECNICI, NOTIZIARIO ETP, ETC) (SPESA DI FUNZIONAMENTO)															
37	63/2016	6	88	29/02/2016 Y	704	3	2016	29/02/2016	18.046,08	18.046,08	11.544,00	11.544,00	0,00	0,00	6.502,08
IMPEGNO SPESA PER AFFIDAMENTO SERVIZIO STAMPA PERIODICO PESCA E AMBIENTE PER REALIZZAZIONE DEI TRE NUMERI DEL 2016. CIG 630912242D. ( 5027) LA TIPOGRAFICA S.R.L.															
498	465/2016	6	625	18/10/2016 Y	704	3	2016	18/10/2016	4.256,40	4.256,40	0,00	0,00	0,00	0,00	4.256,40
AFFIDAMENTO DEL SERVIZIO DI STAMPA DI PUBBLICAZIONI SCIENTIFICHE. INTEGRAZIONE ALL'IMPEGNO DI SPESA. CIG Z790A85EA5 ( 5031) LITHOSTAMPA S.R.L. UNIPERSONALE															
TOTALE CAPITOLO :					22.302,48	22.302,48	11.544,00	11.544,00	0,00	0,00	10.758,48				
CAPITOLO: 723 ARTICOLO: 5 ACQUISTO FAUNA ITTICA (RAGANI, CECHE, ANGUILLE, ETC) PIANO ANGUILLA (SPESA VINCOLATA E DI FUNZIONAMENTO)															
577	542/2016	6	711	22/11/2016 Y	723	5	2016	22/11/2016	380,94	380,94	0,00	0,00	380,94	380,94	0,00
ATTUAZIONE DEL PIANO REGIONALE DI GESTIONE DELL'ANGUILLA. ACQUISTO DI RAGANI. IMPEGNO DI SPESA. ( 4781) FREE FISH DI ARTIOLI RAFFAELE & C. S.A.S.															
TOTALE CAPITOLO :					380,94	380,94	0,00	0,00	380,94	380,94	0,00				
CAPITOLO: 1301 ARTICOLO: 5 ACQUISTO ATTREZZATURE															
604	581/2016	6	753	06/12/2016 Y	1301	5	2016	06/12/2016	344,04	344,04	0,00	0,00	344,04	344,04	0,00
FORNITURA ASCIUGA MANI SANIFLOW E05 A BIANCO, PORTABOBINE A PAVIMENTO E BOBINE MULTIUSO. IMPEGNO E LIQUIDAZIONE FATTURA DITTA CANVASS S.R.L. DI TAVAGNACCO. ( 5003) CANVASS S.R.L.															

## Giornale Impegni per Capitolo

ESERCIZIO : 2017

NUMERO	DELIBERA	E	CAPITOLO	DATA	Imp. attuale	Imp. attuale	Mandati	Mandati	Insussistente	Insussistente	Imp. residuo
CAPITOLO:	1301	ARTICOLO:	5	ACQUISTO ATTREZZATURE							
TOTALE CAPITOLO :					344,04	344,04	0,00	0,00	344,04	344,04	0,00
CAPITOLO:	1905	ARTICOLO:	2	VERSAMENTI DI RITENUTE ERARIALI SU REDDITI DA LAVORO DIPENDENTE RISCOSE PER CONTO TERZI							
586	532/2016	6	699	17/11/2016 Y 1905 2 2016 24/11/2016	29,20	29,20	0,00	0,00	29,20	29,20	0,00
LIQUIDAZIONE TFR PERIN NELLO. IMPEGNO IMPOSTA SOSTITUTIVO SUL TFR. ( 1147) DIREZIONE REGIONALE DELLE ENTRATE PER IL FRIULI VENEZIA GIULIA											
689	694/2016	6	876	30/12/2016 Y 1905 2 2016 30/12/2016	4.365,52	4.365,52	4.365,52	4.365,52	0,00	0,00	0,00
L.R. 03/07/2000 N. 13 ART. 11 COMMA 13. ASSUNZIONE PERSONALE OPERAIO PER GESTIONE IMPIANTI ITTICI A. 2016. IMPEGNO RITENUTE IRPEF SU 13 MENSILITA'. ( 5093) TESORERIA STATO											
698	696/2016	6	882	30/12/2016 Y 1905 2 2016 30/12/2016	152,31	152,31	0,00	0,00	152,31	152,31	0,00
L.R. 03/07/2000 N. 13 ART. 11 COMMA 16. ASSUNZIONE PERSONALE OPERAIO PER GESTIONE IMPIANTI ITTICI A. 2016. IMPEGNO RITENUTE IRPEF STIPENDI PERSONALE OTI MESE NOVEMBRE 2016. COPERTURA PROVVISORIO USCITA N. 795. ( 5093) TESORERIA STATO											
714	698/2016	6	884	30/12/2016 Y 1905 2 2016 30/12/2016	5.190,89	5.190,89	4.948,42	4.948,42	242,47	242,47	0,00
L.R. 03/07/2000 N. 13 ART. 11 COMMA 16. ASSUNZIONE PERSONALE OPERAIO PER GESTIONE IMPIANTI ITTICI E RIPOPOLAMENTI ANNO 2016. IMPEGNO RITENUTE IRPEF STIPENDI PERSONALE OPERAIO A TEMPO INDETERMINATO MESE DICEMBRE 2016. ( 5093) TESORERIA STATO											
721	699/2016	6	885	30/12/2016 Y 1905 2 2016 30/12/2016	472,56	472,56	472,56	472,56	0,00	0,00	0,00
L.R. 03/07/2000 N. 13 ART. 11 COMMA 16. ASSUNZIONE PERSONALE OPERAIO A TEMPO DETERMINATO PER GESTIONE IMPIANTI ITTICI ANNO 2016. IMPEGNO RITENUTE IRPEF STIPENDIO 2016. ( 5093) TESORERIA STATO											
723	605/2016	6	779	12/12/2016 Y 1905 2 2016 30/12/2016	848,71	848,71	0,00	0,00	848,71	848,71	0,00
IMPEGNO RITENUTE IRPEF SU INDENNITA' MATURATE NEL 2 SEMESTRE 2016 DAI COMPONENTI DEGLI ORGANI COLLEGIALI DELL'ETP ( 5093) TESORERIA STATO											
743				Y 1905 2 2016 30/12/2016	164,71	164,71	0,00	0,00	164,71	164,71	0,00
IMPEGNO A PAREGGIO CONTABILE											
TOTALE CAPITOLO :					11.223,90	11.223,90	9.786,50	9.786,50	1.437,40	1.437,40	0,00
CAPITOLO:	1905	ARTICOLO:	3	VERSAMENTI DI RITENUTE ERARIALI SU REDDITI DI LAVORO AUTONOMO PER CONTO TERZI							
641	617/2016	6	792	14/12/2016 Y 1905 3 2016 14/12/2016	396,18	396,18	396,18	396,18	0,00	0,00	0,00
COLLEGIO DEI REVISORI DEI CONTI ANNO 2016. IMPEGNO RITENUTA D'ACCONTO 20% SU COMPENSO LUCCA DANIELA. ( 5093) TESORERIA STATO											
642	617/2016	6	792	14/12/2016 Y 1905 3 2016 14/12/2016	319,21	319,21	319,21	319,21	0,00	0,00	0,00
COLLEGIO DEI REVISORI DEI CONTI ANNO 2016. IMPEGNO RITENUTA D'ACCONTO 20% SU COMPENSO GRABERI GIANPAOLO ( 5093) TESORERIA STATO											

## Giornale Impegni per Capitolo

ESERCIZIO : 2017

NUMERO	DELIBERA	E	CAPITOLO	DATA	Imp. attuale	Imp. attuale	Mandati	Mandati	Insussistente	Insussistente	Imp. residuo
CAPITOLO: 1905 ARTICOLO: 3 VERSAMENTI DI RITENUTE ERARIALI SU REDDITI DI LAVORO AUTONOMO PER CONTO TERZI											
645	620/2016	6	795	14/12/2016 Y 1905 3 2016 14/12/2016	803,60	803,60	803,60	803,60	0,00	0,00	0,00
INCARICO PER LA CONSULENZA GIORNALISTICA. IMPEGNO RITENUTA D'ACCONTO 20% SU COMPENSO DI GIUSSTO ALESSANDRO. ( 5093) TESORERIA STATO											
647	622/2016	6	798	15/12/2016 Y 1905 3 2016 15/12/2016	28,04	28,04	28,04	28,04	0,00	0,00	0,00
IMPEGNO RITENUTA D'ACCONTO SU COMPENSO E RIMBORSI SPESE SIG. GIULIO FERRETTI PER PARTECIPAZIONE AL COMITATO DI REDAZIONE ETP ANNO 2016. ( 5093) TESORERIA STATO											
648	623/2016	6	799	15/12/2016 Y 1905 3 2016 15/12/2016	3.332,00	3.332,00	3.332,00	3.332,00	0,00	0,00	0,00
LAVORI DI RISTRUTTURAZIONE DELL'IMPIANTO ITTICO DI FLAMBRO. COMPLETAMENTO. IMPEGNO RITENUTA D'ACCONTO PER PROGETTAZIONE ING. PUNTEL & CAPELLARI ASSOCIATI.. ( 5093) TESORERIA STATO											
650	624/2016	6	800	15/12/2016 Y 1905 3 2016 15/12/2016	373,48	373,48	373,48	373,48	0,00	0,00	0,00
COLLEGIO DEI REVISORI DEI CONTI. IMPEGNO RITENUTA D'ACCONTO 20% COMPONENTE GLORIA BUBISUTTI PER INCARICO ANNO 2016. ( 5093) TESORERIA STATO											
652	625/2016	6	801	15/12/2016 Y 1905 3 2016 15/12/2016	788,15	788,15	788,15	788,15	0,00	0,00	0,00
CONTRATTO DI INCARICO PROFESSIONALE PER CONSULENZA CONTABILE E FISCALE AL DOTT. MARCO CARLIN. IMPEGNO RITENUTA D'ACCONTO 20% ( 5093) TESORERIA STATO											
744				Y 1905 3 2016 30/12/2016	102,55	102,55	0,00	0,00	102,55	102,55	0,00
IMPEGNO A PAREGGIO CONTABILE											
TOTALE CAPITOLO :					6.143,21	6.143,21	6.040,66	6.040,66	102,55	102,55	0,00
CAPITOLO: 1906 ARTICOLO: 4 ALTRI VERSAMENTI DI RITENUTE AL PERSONALE DIPENDENTE PER CONTO TERZI											
742				Y 1906 4 2016 30/12/2016	0,05	0,05	0,00	0,00	0,05	0,05	0,00
IMPEGNO A PAREGGIO. ( 1151) ENTE TUTELA PATRIMONIO ITTICO											
TOTALE CAPITOLO :					0,05	0,05	0,00	0,00	0,05	0,05	0,00
CAPITOLO: 1908 ARTICOLO: 2 VERSAMENTI DI RITENUTE PREVIDENZIALI E ASSISTENZIALI SU REDDITI DA LAVORO DIPENDENTE RISCOSE PER CONTO TERZI											
368	353/2016	6	505	25/08/2016 Y 1908 2 2016 25/08/2016	212,91	212,91	212,91	212,91	0,00	0,00	0,00
L.R. 03/07/2000 N. 13 ART. 11 C. 16. ASSUNZIONE PERSONALE OPERAIO A TEMPO DETERMINATO PER GESTIONE IMPIANTI. IMPEGNO RITENUTE INPS STIPENDIO LUGLIO 2016. ( 5093) TESORERIA STATO											
396	379/2016	6	531	07/09/2016 Y 1908 2 2016 08/09/2016	2.680,30	2.680,30	2.680,30	2.680,30	0,00	0,00	0,00
L.R. 03/07/2000 N. 13 ART. 11 C. 16.. ASSUNZIONE PERSONALE OPERAIO A TEMPO INDETERMINATO. IMPEGNO RITENUTE INPS SU STIPENDI MESE LUGLIO 2016. ( 5093) TESORERIA STATO											



## Giornale Impegni per Capitolo

ESERCIZIO : 2017

NUMERO	DELIBERA	E	CAPITOLO	DATA	Imp. attuale	Imp. attuale	Mandati	Mandati	Insussistente	Insussistente	Imp. residuo		
CAPITOLO: 1908 ARTICOLO: 2 VERSAMENTI DI RITENUTE PREVIDENZIALI E ASSISTENZIALI SU REDDITI DA LAVORO DIPENDENTE RISCOSE PER CONTO TERZI													
422	395/2016	6	547	16/09/2016 Y 1908	2016	16/09/2016	214,03	214,03	214,03	214,03	0,00	0,00	0,00
L.R. 03/07/2000 N. 13 ART. 11 C. 16. ASSUNZIONE PERSONALE OPERAIO A TEMPO DETERMINATO PER GESTIONE IMPIANTI ITTICI. IMPEGNO RITENUTE INPS STIPENDIO MESE AGOSTO 2016. ( 5093) TESORERIA STATO													
433	401/2016	6	555	22/09/2016 Y 1908	2016	22/09/2016	2.718,06	2.718,06	2.718,06	2.718,06	0,00	0,00	0,00
L.R. 03/07/2000 N. 13 ART. 11 C. 16. ASSUNZIONE PERSONALE OPERAIO PER GESTIONE IMPIANTI ITTICI E RIPOPOLAMENTO A. 2016. IMPEGNO INPS STIPENDI PERSONALE OTI MESE AGOSTO 2016. ( 5093) TESORERIA STATO													
494	460/2016	6	616	12/10/2016 Y 1908	2016	14/10/2016	203,95	203,95	203,95	203,95	0,00	0,00	0,00
L.R. 03/07/2000 N. 13 ART. 11 COMMA 16. ASSUNZIONE PERSONALE OPERAIO A TEMPO DETERMINATO PER GESTIONE IMPIANTI ITTICI A. 2016. IMPEGNO RITENUTE INPS STIPENDIO SETTEMBRE 2016. ( 5093) TESORERIA STATO													
510	473/2016	6	634	24/10/2016 Y 1908	2016	24/10/2016	2.372,44	2.372,44	2.372,44	2.372,44	0,00	0,00	0,00
L.R. 03/07/2000 N. 13 ART. 11 C. 16. ASSUNZIONE PERSONALE OPERAIO PER GESTIONE IMPIANTI ITTICI. IMPEGNO RITENUTE INPS STIPENDI PERSONALE OTI MESE SETTEMBRE 2016. ( 5093) TESORERIA STATO													
551	517/2016	6	682	14/11/2016 Y 1908	2016	14/11/2016	209,83	209,83	209,83	209,83	0,00	0,00	0,00
L.R. 03/07/2000 N. 13 ART. 11 COMMA 16. ASSUNZIONE PERSONALE OPERAIO A TEMPO DETERMINATO PER GESTIONE IMPIANTI ITTICI ANNO 2016. IMPEGNO RITENUTE INPS STIPENDIO OTTOBRE 2016. ( 5093) TESORERIA STATO													
566	537/2016	6	706	21/11/2016 Y 1908	2016	21/11/2016	2.550,96	2.550,96	2.550,96	2.550,96	0,00	0,00	0,00
L.R. 03/07/2000 N. 13 ART. 11 COMMA 16. ASSUNZIONE PERSONALE OPERAIO GESTIONE IMPIANTI ITTICI ANNO 2016. IMPEGNO RITENUTE INPS STIPENDI OPERAI A TEMPO INDETERMINATO MESE OTTOBRE 2016. COPERTURA PROVVISORIO USCITA N. 683 DEL 10.11.2016 ( 5093) TESORERIA STATO													
587	532/2016	6	699	17/11/2016 Y 1908	2016	24/11/2016	6,53	6,53	0,00	0,00	6,53	6,53	0,00
LIQUIDAZIONE TFR PERIN NELLO. IMPEGNO RITENUTA FONDO PENSIONE INPS SU TFR PERIN NELLO. ( 1157) INPS SEDE DI UDINE													
620	592/2016	6	764	07/12/2016 Y 1908	2016	09/12/2016	20,40	20,40	0,00	0,00	20,40	20,40	0,00
INCARICO MEMBRO COMMISSIONE SEMINE E COMITATO DI REDAZIONE DELL'ETP DEL FVG ALLA PROF.SSA PIZZUL ELISABETTA. IMPEGNOE LIQUIDAZIONE COMPENSO E RIMBORSI SPESE 1 E 2 SEMESTRE 2016. ( 1157) INPS SEDE DI UDINE													
690	694/2016	6	876	30/12/2016 Y 1908	2016	30/12/2016	1.934,12	1.934,12	1.934,12	1.934,12	0,00	0,00	0,00
L.R. 03/07/2000 N. 13 ART. 11 COMMA 13. ASSUNZIONE PERSONALE OPERAIO PER GESTIONE IMPIANTI ITTICI A. 2016. IMPEGNO RITENUTE INPS SU 13 MENSILITA'. ( 5093) TESORERIA STATO													
699	696/2016	6	882	30/12/2016 Y 1908	2016	30/12/2016	2.590,39	2.590,39	2.590,39	2.590,39	0,00	0,00	0,00
L.R. 03/07/2000 N. 13 ART. 11 COMMA 16. ASSUNZIONE PERSONALE OPERAIO PER GESTIONE IMPIANTI ITTICI A. 2016. IMPEGNO RITENUTE INPS STIPENDI PERSONALE OTI MESE NOVEMBRE 2016. ( 5093) TESORERIA STATO													

## Giornale Impegni per Capitolo

ESERCIZIO : 2017

NUMERO	DELIBERA	E	CAPITOLO	DATA	Imp. attuale	Imp. attuale	Mandati	Mandati	Insussistente	Insussistente	Imp. residuo
CAPITOLO: 1908 ARTICOLO: 2 VERSAMENTI DI RITENUTE PREVIDENZIALI E ASSISTENZIALI SU REDDITI DA LAVORO DIPENDENTE RISCOSE PER CONTO TERZI											
706	697/2016	6	883	30/12/2016 Y 1908 2 2016 30/12/2016	209,08	209,08	209,08	209,08	0,00	0,00	0,00
L.R. 03/07/2000 N. 13 ART. 11 COMMA 16. ASSUNZIONE PERSONALE OTD PER GESTIONE IMPIANTI ITTICI. IMPEGNO RITENUTE INPS STIPENDIO NOVEMBRE 2016. ( 5093) TESORERIA STATO											
715	698/2016	6	884	30/12/2016 Y 1908 2 2016 30/12/2016	2.610,74	2.610,74	2.610,74	2.610,74	0,00	0,00	0,00
L.R. 03/07/2000 N. 13 ART. 11 COMMA 16. ASSUNZIONE PERSONALE OPERAIO PER GESTIONE IMPIANTIT ITTIIC E RIPOPOLAMENTI ANNO 2016. IMPEGNO RITENUTE INPS STIPENDI PERSONALE OPERAIO A TEMPO INDETERMINATO MESE DICEMBRE 2016. ( 5093) TESORERIA STATO											
722	699/2016	6	885	30/12/2016 Y 1908 2 2016 30/12/2016	211,15	211,15	211,15	211,15	0,00	0,00	0,00
L.R. 03/07/2000 N. 13 ART. 11 COMMA 16. ASSUNZIONE PERSONALE OPERAIO A TEMPO DETERMINATO PER GESTIONE IMPIANTI ITTICI ANNO 2016. IMPEGNO RITENUTE INPS STIPENDIO 2016. ( 5093) TESORERIA STATO											
TOTALE CAPITOLO :					18.744,89	18.744,89	18.717,96	18.717,96	26,93	26,93	0,00
CAPITOLO: 1909 ARTICOLO: 2 TRATTENUTE SINDACALI AL PERSONALE DIPENDENTE											
691	694/2016	6	876	30/12/2016 Y 1909 2 2016 30/12/2016	130,73	130,73	130,73	130,73	0,00	0,00	0,00
L.R. 03/07/2000 N. 13 ART. 11 COMMA 13. ASSUNZIONE PERSONALE OPERAIO PER GESTIONE IMPIANTI ITTICI A. 2016. IMPEGNO TRATTENUTE SINDACALI 13 MENSILITA'. ( 4025) F.L.A.I. C.G.I.L. DELLA PROVINCIA DI UDINE											
697	696/2016	6	882	30/12/2016 Y 1909 2 2016 30/12/2016	175,31	175,31	175,31	175,31	0,00	0,00	0,00
L.R. 03/07/2000 N. 13 ART. 11 COMMA 16. ASSUNZIONE PERSONALE OPERAIO PER GESTIONE IMPIANTI ITTICI A. 2016. IMPEGNO TRATTENUTE SINDACALI PERSONALE OTI MESE NOVEMBRE 2016. ( 4025) F.L.A.I. C.G.I.L. DELLA PROVINCIA DI UDINE											
713	698/2016	6	884	30/12/2016 Y 1909 2 2016 30/12/2016	179,01	179,01	179,01	179,01	0,00	0,00	0,00
L.R. 03/07/2000 N. 13 ART. 11 COMMA 16. ASSUNZIONE PERSONALE OPERAIO PER GESTIONE IMPIANTIT ITTIIC E RIPOPOLAMENTI ANNO 2016. IMPEGNO TRATTENUTE SINDACALI PERSONALE OPERAIO A TEMPO INDETERMINATO MESE DICEMBRE 2016. ( 4025) F.L.A.I. C.G.I.L. DELLA PROVINCIA DI UDINE											
TOTALE CAPITOLO :					485,05	485,05	485,05	485,05	0,00	0,00	0,00
TOTALI COMPLESSIVI:					265.665,37	265.665,37	180.144,29	180.144,29	38.251,18	38.251,18	47.269,90

**ENTE TUTELA PATRIMONIO ITTICO**

Stampa : Giornale Accertamenti per Capitolo  
Nome file : /home2/ascotweb/tmp/ascotweb/FMC8546.ist  
Eseguito da : LUIPIP  
Data della stampa : 09/04/2018

Valori dei parametri	
Esercizio	: 2017
Esercizio provenienza fondi	: 0
Dal numero	: 0
al numero	: 999999999
Dalla data	:
alla data	:
Dal Capitolo	: 0
Dall'Articolo	: 0
al Capitolo	: 999999
all'Articolo	: 999
Soggetto	: 0
Anno Delibera	: 0
Progressivo Delibera	: 0
Accert. esecutivi	:
Accert. con eccesso di Documenti	:
Accert. non completamente coperti	:
Ufficio	:
Stampa dettagliata	: Y
Descrizione soggetto	: Y
Tipo riclassificazione	:
Cod. ricl. :	:

## Giornale Accertamenti per Capitolo

ESERCIZIO : 2017

NUMERO	DELIBERA	E SOGGETTO	ES DATA	Imp. attuale	Imp. attuale	Reversali	Reversali	Inesigibile	Tot.variazioni	Imp. residuo
CAPITOLO: 214 ARTICOLO: 0 TRASFERIMENTI REGIONALI PER LA PREDISPOSIZIONE DEL PIANO DI GESTIONE ITTICA ART 6 TER LR 12/5/1971 N. 19 ART. 2 COMMA 14 LER STAB 2016										
199 503/2016	6	667 09/11/2016 Y	117 2016 09/11/2016	0,00	0,00	0,00	0,00	0,00	0,00	0,00
LR 19/1971 ART 6 TER - LR 34/2015 N. 34 ART. 2 COMMI 14 E 15. TRASFERIMENTO RISORSE ALL' ETP DEL FVG PER PREDISPOSIZIONE PIANO DI GESTIONE ITTICA. ACCERTAMENTO. REGIONE AUT. FRIULI - VENEZIA GIULIA										
TOTALE CAPITOLO :				0,00	0,00	0,00	0,00	0,00	0,00	0,00
CAPITOLO: 401 ARTICOLO: 2 CONTRIBUTI DA ENTI O AGENZIE REGIONALI										
1 37/2016	6	60 22/02/2016 Y	4227 2016 22/02/2016	1.386,48	1.386,48	1.386,48	1.386,48	0,00	0,00	0,00
ACCERTAMENTO IMPORTO DA A.R.P.A. F.V.G. PER N. QUATTRO USCITE DI IMBARCAZIONI A MOTORE PER SVOLGIMENTO ATTIVITA' BIOMONITORAGGIO CORPI IDRICI LACUSTRI NEL TERRITORIO DELLA REGIONE FRIULI VENEZIA GIULIA. AGENZIA REGIONALE PER LA PROTEZIONE DELL'AMBIENTE DEL FRIULI										
TOTALE CAPITOLO :				1.386,48	1.386,48	1.386,48	1.386,48	0,00	0,00	0,00
CAPITOLO: 501 ARTICOLO: 0 CANONI PER L' ESERCIZIO DELLA PESCA E RILASCIO LICENZE ED AUTORIZZAZIONI NELLE ACQUE INTERNE DEL F.V.G. (ARTT. 2-4-5, L.R. N. 43 DEL 09.06.1988)										
254 683/2016	6	867 30/12/2016 Y	1151 2016 30/12/2016	1.140,00	1.140,00	1.140,00	1.140,00	0,00	0,00	0,00
PAGAMENTI ONLINE. ACCERTAMENTO CANONI PERIODO DICEMBRE 2016. ENTE TUTELA PATRIMONIO ITTICO										
278 705/2016	6	891 30/12/2016 Y	2016 30/12/2016	88.455,00	88.455,00	88.455,00	88.455,00	0,00	0,00	0,00
CCP N. 207332. ACCERTAMENTO LICENZE, AUTORIZZAZIONI, CANONI PERIODO DICEMBRE 2016.										
TOTALE CAPITOLO :				89.595,00	89.595,00	89.595,00	89.595,00	0,00	0,00	0,00
CAPITOLO: 503 ARTICOLO: 0 PROVENTI DERIVANTI DALLA PRESTAZIONE DI SERVIZI (RECUPERI PESCE)										
36 104/2015	6	170 27/04/2015 Y	2015 27/04/2015	106,64	106,64	0,00	0,00	0,00	0,00	106,64
RIMBORSO SPESE PER INTERVENTI DI RECUPERO DEL MATERIALE ITTICO A SEGUITO ASCIUTTA ARTIFICIALE. ACCERTAMENTO IMPORTI RICHIESTI 1 TRIMESTRE ANNO 2015.										
42 122/2012	6	168 17/04/2012 Y	2012 19/04/2012	622,83	622,83	0,00	0,00	0,00	0,00	622,83
RIMBORSO SPESE PER INTERVENTI DI RECUPERO DEL MATERIALE ITTICO A SEGUITO ASCIUTTA ARTIFICIALE. ACCERTAMENTO IMPORTI RICHIESTI 1^ TRIMESTRE ANNO 2012.										

## Giornale Accertamenti per Capitolo

ESERCIZIO : 2017

NUMERO	DELIBERA	E SOGGETTO	ES	DATA	Imp. attuale	Imp. attuale	Reversali	Reversali	Inesigibile	Tot.variazioni	Imp. residuo
CAPITOLO: 503 ARTICOLO: 0 PROVENTI DERIVANTI DALLA PRESTAZIONE DI SERVIZI (RECUPERI PESCE)											
63 272/2016	6	391 06/07/2016 Y		2016 07/07/2016	129,08	129,08	0,00	0,00	0,00	0,00	129,08
RIMBORSO SPESE PER INTERVENTI DI RECUPERO DEL MATERIALE ITTICO A SEGUITO ASCIUTTA ARTIFICIALE. ACCERTAMENTO IMPORTI RICHIESTI 1 TRIMESTRE ANNO 2016.											
111 357/2012	6	432 30/07/2012 Y		2012 30/07/2012	348,96	348,96	0,00	0,00	0,00	0,00	348,96
RIMBORSO SPESE PER INTERVENTI RECUPERO MATERIALE ITTICO A SEGUITO ASCIUTTA ARTIFICIALE. ACCERTAMENTO IMPORTI 2 TRIMESTRE 2012.											
119 336/2015	6	449 28/08/2015 Y		2015 28/08/2015	630,76	630,76	0,00	0,00	0,00	0,00	630,76
RIMBORSO SPESE PER INTERVENTI DI RECUPERO MATERIALE ITTICO A SEGUITO ASCIUTTA ARTIFICIALE. ACCERTAMENTO IMPORTI 2 TRIMESTRE 2015.											
170 429/2016	6	583 30/09/2016 Y		2016 30/09/2016	54,90	54,90	0,00	0,00	0,00	0,00	54,90
RIMBORSO SPESE PER INTERVENTI DI RECUPERO DEL MATERIALE ITTICO A SEGUITO ASCIUTTA ARTIFICIALE. ACCERTAMENTO IMPORTI RICHIESTI 2 TRIMESTRE ANNO 2016.											
194 496/2016	6	659 07/11/2016 Y		2016 07/11/2016	249,49	249,49	249,49	249,49	0,00	0,00	0,00
RIMBORSO SPESE PER INTERVENTI DI RECUPERO MATERIALE ITTICO A SEGUITO ASCIUTTA ARTIFICIALE. ACCERTAMENTO IMPORTI 3 TRIMESTRE 2016.											
245 754/2011	6	816 30/12/2011 Y	1137	2011 30/12/2011	589,51	589,51	0,00	0,00	0,00	0,00	589,51
RIMBORSO SPESE PER INTERVENTI DI RECUPERO MATERIALE ITTICO A SEGUITO ASCIUTTA ARTIFICIALE. ACCERTAMENTO IMPORTI RICHIESTI 4° TRIMESTRE ANNO 2011.											
259 689/2016	6	878 30/12/2016 Y		2016 30/12/2016	1.301,00	1.301,00	1.101,04	1.101,04	0,00	0,00	199,96
RIMBORSO SPESE PER INTERVENTI DI RECUPERO MATERIALE ITTICO A SEGUITO ASCIUTTA ARTIFICIALE. ACCERTAMENTO IMPORTI 4 TRIMESTRE ANNO 2016											
TOTALE CAPITOLO :					4.033,17	4.033,17	1.350,53	1.350,53	0,00	0,00	2.682,64
CAPITOLO: 504 ARTICOLO: 0 PROVENTI DERIVANTI DA ASSOLVIMENTO OBBLIGHI ITTIOGENICI											
55 184/2013	6	232 15/05/2013 Y		2013 15/05/2013	930,14	930,14	0,00	0,00	0,00	0,00	930,14
OBBLIGHI ITTIOGENICI. ACCERTAMENTO IMPORTI RICHIESTI ANNO 2013.											
56 249/2016	6	366 22/06/2016 Y		2016 22/06/2016	34.873,54	34.873,54	19.973,09	19.973,09	0,00	0,00	14.900,45
OBBLIGHI ITTIOGENICI. ACCERTAMENTO IMPORTI RICHIESTI ANNO 2016.											

## Giornale Accertamenti per Capitolo

ESERCIZIO : 2017

NUMERO	DELIBERA	E SOGGETTO	ES	DATA	Imp. attuale	Imp. attuale	Reversali	Reversali	Inesigibile	Tot.variazioni	Imp. residuo			
CAPITOLO: 504 ARTICOLO: 0 PROVENTI DERIVANTI DA ASSOLVIMENTO OBBLIGHI ITTIOGENICI														
57	175/2014	6	220	20/05/2014	Y	2014	20/05/2014	22.792,60	22.792,60	2.841,38	2.841,38	0,00	0,00	19.951,22
OBBLIGHI ITTIOGENICI. ACCERTAMENTO IMPORTI RICHIESTI ANNO 2014.														
69	171/2012	6	218	17/05/2012	Y	2012	17/05/2012	2.093,04	2.093,04	0,00	0,00	0,00	0,00	2.093,04
OBBLIGHI ITTIOGENICI. ACCERTAMENTO IMPORTI RICHIESTI ANNO 2012.														
83	204/2015	6	289	17/06/2015	Y	2015	17/06/2015	14.997,91	14.997,91	9.131,61	9.131,61	0,00	0,00	5.866,30
OBBLIGHI ITTIOGENICI. ACCERTAMENTO IMPORTI RICHIESTI ANNO 2015.														
172	459/2010	6	523	29/09/2010	Y	2010	29/09/2010	47.856,80	47.856,80	0,00	0,00	0,00	0,00	47.856,80
CONGUAGLIO OBBLIGHI ITTIOGENICI. ACCERTAMENTO IMPORTI RICHIESTI ANNO 2010.														
210	768/2007	6	856	31/12/2007	Y	3996	2007 31/12/2007	180,00	180,00	180,00	180,00	0,00	0,00	0,00
OBBLIGHI ITTIOGENICI 2007. ACCERTAMENTO OBBLIGHI ITTIOGENICI DOVUTI DALLE DITTE: FRI-EL HYDRO S.P.A, CIVIDALE S.P.A., COMUNE TRAVESIO, SOCIETA' AGRICOLA STERPO S.P.A., C.O.A.P.I. SOC. COOP A R.L.														
293	794/2008	6	928	31/12/2008	Y	3996	2008 31/12/2008	180,00	180,00	180,00	180,00	0,00	0,00	0,00
OBBLIGHI ITTIOGENICI 2008. ACCERTAMENTO OBBLIGHI ITTIOGENICI DITTE FRI-EL HYDRO SPA - AZ. AGRICOLA SALVADOR BORTOLO SAS - IGE SPA - COAPI SOC. COOP. A R.L. C.O.A.P.I. SOC. COOP A R.L.														
TOTALE CAPITOLO :					123.904,03	123.904,03	32.306,08	32.306,08	0,00	0,00	91.597,95			
CAPITOLO: 603 ARTICOLO: 0 INTERESSI ATTIVI SU DEPOSITI E CONTI CORRENTI														
3	40/2016	6	63	22/02/2016	Y	3915	2016 22/02/2016	861,52	861,52	36,00	36,00	0,00	0,00	825,52
INTERESSI SU SANZIONI AMMINISTRATIVE DI NATURA PECUNIARIA ED ACCESSORIA IN MATERIA DI PESCA NELLE ACQUE INTERNE DEL FRIULI VENEZIA GIULIA. ACCERTAMENTO SOMME ISCRITTE A RUOLO DA EQUITALIA F.V.G. S.P.A. PRIMO ELENCO ANNO 2016. AGENZIA DELLE ENTRATE														
13	81/2016	6	110	07/03/2016	Y	4215	2016 07/03/2016	124,69	124,69	0,00	0,00	0,00	0,00	124,69
SANZIONI AMMINISTRATIVE DI NATURA PECUNIARIA ED ACCESSORIA IN MATERIA DI PESCA NELLE ACQUE INTERNE DEL FRIULI VENEZIA GIULIA. ACCERTAMENTO INTERESSI SU SOMME ISCRITTE A RUOLO DA EQUITALIA S.P.A. SECONDO ELENCO ANNO 2016. EQUITALIA NORD SPA.														
219	593/2016	6	765	09/12/2016	Y	4215	2016 09/12/2016	605,51	605,51	33,51	33,51	0,00	0,00	572,00
SANZIONI AMMINISTRATIVE IN MATERIA DI PESCA NELLE ACQUE INTERNE DEL FVG. ACCERTAMENTO SOMME ISCRITTE A RUOLO ANNO 2016. EQUITALIA NORD SPA.														

## Giornale Accertamenti per Capitolo

ESERCIZIO : 2017

NUMERO	DELIBERA	E SOGGETTO	ES	DATA	Imp. attuale	Imp. attuale	Reversali	Reversali	Inesigibile	Tot.variazioni	Imp. residuo			
CAPITOLO: 603 ARTICOLO: 0 INTERESSI ATTIVI SU DEPOSITI E CONTI CORRENTI														
TOTALE CAPITOLO :					1.591,72	1.591,72	69,51	69,51	0,00	0,00	1.522,21			
CAPITOLO: 702 ARTICOLO: 0 RECUPERI DI SOMME EROGATE SU CAPITOLI DI SPESA COMPRESI I RIENTRI DI ANTICIPAZIONI.														
117	339/2016	6	482	05/08/2016 Y	1151	2016	05/08/2016	19,84	19,84	0,00	0,00	19,84		
RECUPERO SOMME EROGATE A INAIL. REVERSALE COLLEGATA AL MANDATO N. 441 DEL 05.08.2016 ENTE TUTELA PATRIMONIO ITTICO														
152	389/2016	6	539	13/09/2016 Y	1151	2016	14/09/2016	102,55	102,55	0,00	0,00	102,55		
RECUPERO SOMME EROGATE SU STIPENDI MAGGIO 2016. ENTE TUTELA PATRIMONIO ITTICO														
220	594/2016	6	766	09/12/2016 Y	3912	2016	09/12/2016	46,64	46,64	0,00	0,00	46,64		
TELEFONIA MOBILE. ACCERTAMENTO CREDITO. CIG Z40146BD5A. TIM S.P.A. - DIREZIONE E COOR														
255	683/2016	6	867	30/12/2016 Y	1151	2016	30/12/2016	24,96	24,96	24,96	0,00	0,00		
PAGAMENTI ONLINE. ACCERTAMENTO CANONI PERIODO DICEMBRE 2016. RECUPERO SPESE COMMISSIONE ENTE TUTELA PATRIMONIO ITTICO														
257	682/2016	6	868	30/12/2016 Y	1401	2016	30/12/2016	146,85	146,85	146,85	0,00	0,00		
CCP 38915518. RECUPERO AVVISI INGIUNZIONE PERIODO DICEMBRE 2016. UNICREDIT S.P.A. - TESORIERE														
284	718/2016	6	904	30/12/2016 Y	1151	2016	30/12/2016	0,04	0,04	0,04	0,00	0,00		
ACCERTAMENTO ARROTONDAMENTO SU IMPOSTA DI BOLLO ANNO 2016. ENTE TUTELA PATRIMONIO ITTICO														
TOTALE CAPITOLO :					340,88	340,88	171,85	171,85	0,00	0,00	169,03			
CAPITOLO: 802 ARTICOLO: 0 OBLAZIONI (SANZIONI)														
2	40/2016	6	63	22/02/2016 Y	3915	2016	22/02/2016	3.014,46	3.014,46	31,27	31,27	0,00	0,00	2.983,19
SANZIONI AMMINISTRATIVE DI NATURA PECUNIARIA ED ACCESSORIA IN MATERIA DI PESCA NELLE ACQUE INTERNE DEL FRIULI VENEZIA GIULIA. ACCERTAMENTO SOMME ISCRITTE A RUOLO DA EQUITALIA F.V.G. S.P.A. PRIMO ELENCO ANNO 2016. AGENZIA DELLE ENTRATE														
12	81/2016	6	110	07/03/2016 Y	4215	2016	07/03/2016	1.022,26	1.022,26	0,00	0,00	0,00	0,00	1.022,26
SANZIONI AMMINISTRATIVE DI NATURA PECUNIARIA ED ACCESSORIA IN MATERIA DI PESCA NELLE ACQUE INTERNE DEL FRIULI VENEZIA GIULIA. ACCERTAMENTO SOMME ISCRITTE A RUOLO DA EQUITALIA S.P.A. SECONDO ELENCO ANNO 2016. EQUITALIA NORD SPA.														
170	460/2010	6	522	29/09/2010 Y	4215	2010	29/09/2010	5.050,58	5.050,58	87,10	87,10	0,00	0,00	4.963,48
SANZIONI AMMINISTRATIVE DI NATURA PECUNIARIA ED ACCESSORIA IN MATERIA DI PESCA NELLE ACQUE INTERNE DEL FVG. ACCERTAMENTO SOMME ISCRITTE A RUOLO DA EQUITALIA F.V.G. S.P.A. EQUITALIA NORD SPA.														

## Giornale Accertamenti per Capitolo

ESERCIZIO : 2017

NUMERO	DELIBERA	E SOGGETTO	ES	DATA	Imp. attuale	Imp. attuale	Reversali	Reversali	Inesigibile	Tot.variazioni	Imp. residuo		
CAPITOLO: 802 ARTICOLO: 0 OBLAZIONI (SANZIONI)													
218	593/2016	6	765	09/12/2016 Y	2016	09/12/2016	4.015,65	4.015,65	226,45	226,45	0,00	0,00	3.789,20
SANZIONI AMMINISTRATIVE IN MATERIA DI PESCA NELLE ACQUE INTERNE DEL FVG. ACCERTAMENTO SOMME ISCRITTE A RUOLO ANNO 2016.													
256	682/2016	6	868	30/12/2016 Y	1401	2016 30/12/2016	2.046,00	2.046,00	2.046,00	2.046,00	0,00	0,00	0,00
CCP 38915518. ACCERTAMENTO MULTE PERIODO DICEMBRE 2016. UNICREDIT S.P.A. - TESORIERE													
288	737/2009	6	808	31/12/2009 Y	3915	2009 31/12/2009	4.549,96	4.549,96	26,63	26,63	0,00	0,00	4.523,33
SANZIONI AMMINISTRATIVE DI NATURA PECUNIARIA ED ACCESSORIA IN MATERIA DI PESCA NELLE ACQUE INTERNE DEL FRIULI VENEZIA GIULIA. ACCERTAMENTO SOMME ISCRITTE A RUOLO DA EQUITALIA FVG SPA. IMPEGNO COMPENSO E SPESE PER LA RISCOSSIONE. AGENZIA DELLE ENTRATE													
290	738/2009	6	810	31/12/2009 Y	4215	2009 31/12/2009	185,77	185,77	0,00	0,00	0,00	0,00	185,77
SANZIONI AMMINISTRATIVE DI NATURA PECUNIARIA ED ACCESSORIA IN MATERIA DI PESCA NELLE ACQUE INTERNE DEL FRIULI VENEZIA GIULIA. ACCERTAMENTO SOMME ISCRITTE A RUOLO DA EQUITALIA F.V.G. S.P.A. EQUITALIA NORD SPA.													
TOTALE CAPITOLO :					19.884,68	19.884,68	2.417,45	2.417,45	0,00	0,00	0,00	0,00	17.467,23
CAPITOLO: 803 ARTICOLO: 0 ALTRE ENTRATE EVENTUALI													
289	737/2009	6	808	31/12/2009 Y	1137	2009 31/12/2009	250,00	250,00	0,00	0,00	0,00	0,00	250,00
SANZIONI AMMINISTRATIVE DI NATURA PECUNIARIA ED ACCESSORIA IN MATERIA DI PESCA NELLE ACQUE INTERNE DEL FRIULI VENEZIA GIULIA. ACCERTAMENTO SOMME ISCRITTE A RUOLO DA EQUITALIA FVG SPA. IMPEGNO COMPENSO E SPESE PER LA RISCOSSIONE. DIVERSI													
TOTALE CAPITOLO :					250,00	250,00	0,00	0,00	0,00	0,00	0,00	0,00	250,00
CAPITOLO: 1409 ARTICOLO: 0 FINANZIAMENTO ALL'ENTE TUTELA PESCA DEL FRIULI VENEZIA GIULIA PER INTERVENTI STRAORDINARI PER L'IMPIANTO IN PROVINCIA DI PORDENONE E DI UDINE ART 2 COMMA 27 LR 12/8/2016 N. 14													
198	492/2016	6	655	03/11/2016 Y	117	2016 09/11/2016	1.464,00	1.464,00	0,00	0,00	0,00	0,00	1.464,00
L.R. 11/08/2016 N. 14 ART. 2 COMMI 27 E 28. TRASFERIMENTO DALLA REGIONE DELLE RISORSE NECESSARIE PER L'ESECUZIONE DI INTERVENTI DI COMPLETAMENTO DEGLI IMPIANTI ITTICI DI PROPRIETA' O DATI IN GESTIONE ALLA REGIONE. ACCERTAMENTO. REGIONE AUT. FRIULI - VENEZIA GIULIA													
TOTALE CAPITOLO :					1.464,00	1.464,00	0,00	0,00	0,00	0,00	0,00	0,00	1.464,00
CAPITOLO: 1904 ARTICOLO: 0 RIMBORSO DI IMPOSTE ANTICIPATE PER CONTO DI TERZI (BOLLO LICENZE E AUTORIZZAZIONI)													



## Giornale Accertamenti per Capitolo

ESERCIZIO : 2017

NUMERO	DELIBERA	E SOGGETTO	ES	DATA	Imp. attuale	Imp. attuale	Reversali	Reversali	Inesigibile	Tot.variazioni	Imp. residuo		
CAPITOLO: 1904 ARTICOLO: 0 RIMBORSO DI IMPOSTE ANTICIPATE PER CONTO DI TERZI (BOLLO LICENZE E AUTORIZZAZIONI)													
279	705/2016	6	891	30/12/2016 Y	2016	30/12/2016	2.207,00	2.207,00	2.207,00	2.207,00	0,00	0,00	0,00
CCP N. 207332. ACCERTAMENTO IMPOSTA DI BOLLO SU LICENZE, AUTORIZZAZIONI, CANONI PERIODO DICEMBRE 2016.													
283	718/2016	6	904	30/12/2016 Y	1151	2016 30/12/2016	7.439,96	7.439,96	7.439,96	7.439,96	0,00	0,00	0,00
ACCERTAMENTO CREDITO IMPOSTA DI BOLLO ANNO 2016. ENTE TUTELA PATRIMONIO ITTICO													
TOTALE CAPITOLO :					9.646,96	9.646,96	9.646,96	9.646,96	0,00	0,00	0,00	0,00	
CAPITOLO: 1905 ARTICOLO: 2 VERSAMENTI DI RITENUTE ERARIALI SU REDDITI DA LAVORO DIPENDENTE RISCOSE PER CONTO TERZI													
260	694/2016	6	876	30/12/2016 Y	4039	2016 30/12/2016	4.365,52	4.365,52	0,00	0,00	0,00	0,00	4.365,52
RITENUTE IRPEF SU 13 MENSILITA' SALARIATI 2016. MANDATO COLLEGATO N. 950 DEL 30.12.2016. PERSONALE SALARIATO EX L.R. 3/7/2000 N. 13 ART 11 COMMA 16.													
263	696/2016	6	882	30/12/2016 Y	1137	2016 30/12/2016	4.606,46	4.606,46	0,00	0,00	0,00	0,00	4.606,46
RITENUTE IRPEF SU STIPENDI OTI NOVEMBRE 2016 DIVERSI													
267	697/2016	6	883	30/12/2016 Y	1137	2016 30/12/2016	419,79	419,79	0,00	0,00	0,00	0,00	419,79
RITENUTE IRPEF PERSONALE OTD STIPENDIO NOVEMBRE 2016. DIVERSI													
270	698/2016	6	884	30/12/2016 Y	4039	2016 30/12/2016	5.190,89	5.190,89	0,00	0,00	0,00	0,00	5.190,89
RITENUTE IRPEF SU STIPENDI DICEMBRE 2016. PERSONALE SALARIATO EX L.R. 3/7/2000 N. 13 ART 11 COMMA 16.													
273	699/2016	6	885	30/12/2016 Y	3918	2016 30/12/2016	472,56	472,56	0,00	0,00	0,00	0,00	472,56
RITENUTE IRPEF SU STIPENDIO DICEMBRE 2016 TONIZZO GIORGIO													
282	339/2016	6	482	05/08/2016 Y	4039	2016 30/12/2016	92,95	92,95	0,00	0,00	0,00	0,00	92,95
IMPOSTA SOSTITUTIVA DA RIVALUTAZIONE TFR PERSONALE SALARIATO EX L.R. 3/7/2000 N. 13 ART 11 COMMA 16.													
TOTALE CAPITOLO :					15.148,17	15.148,17	0,00	0,00	0,00	0,00	0,00	15.148,17	
CAPITOLO: 1906 ARTICOLO: 4 ALTRI VERSAMENTI DI RITENUTE AL PERSONALE DIPENDENTE PER CONTO TERZI													
222	603/2016	6	777	12/12/2016 Y	3593	2016 12/12/2016	96,93	96,93	0,00	0,00	0,00	0,00	96,93
ADDIZIONALI REG.LI E COM.LI SU COMPENSO PRESIDENTE PERIODO NOVEMBRE 2016. FANTIN FLAVIANO													
266	696/2016	6	882	30/12/2016 Y	1137	2016 30/12/2016	532,96	532,96	0,00	0,00	0,00	0,00	532,96
ADDIZIONALI REG.LI E COM.LI STIPENDI OTI NOVEMBRE 2016. DIVERSI													
TOTALE CAPITOLO :					629,89	629,89	0,00	0,00	0,00	0,00	0,00	629,89	
CAPITOLO: 1908 ARTICOLO: 2 VERSAMENTI DI RITENUTE PREVIDENZIALI E ASSISTENZIALI SU REDDITI DA LAVORO DIPENDENTE RISCOSE PER CONTO TERZI													



## Giornale Accertamenti per Capitolo

ESERCIZIO : 2017

NUMERO	DELIBERA	E SOGGETTO	ES	DATA	Imp. attuale	Imp. attuale	Reversali	Reversali	Inesigibile	Tot.variazioni	Imp. residuo
TOTALI COMPLESSIVI:					276.044,60	276.044,60	136.943,86	136.943,86	0,00	0,00	139.100,74



## ENTE TUTELA PATRIMONIO ITTICO



**DECRETO** n. 481/Dir.  
del 21/6/2018

**OGGETTO:** Riaccertamento ordinario dei residui attivi e passivi finale

**Visto** il decreto n. 234/DIR del 6 aprile 2018 recante "Approvazione del Bilancio di previsione ETPI per gli anni 2018-2020 e per l'anno 2018, del Programma biennale degli acquisti di beni e servizi, del Programma triennale 2018-2020 ed Elenco annuale 2018 dei lavori pubblici" approvato dalla Giunta regionale con deliberazione n. 993 del 24 aprile 2018;

**Visto** il decreto 330/DIR del 9/5/2018

**Ritenuto** di annullare il predetto decreto per rideterminazione degli importi dei residui a seguito di approfondimenti degli uffici;

**Visti** i decreti n. 230/DIR del 4/4/2018, n. 231/DIR del 4/4/2018 e n. 480 del 21/6/2018 relativi all'accertamento residui 2017 e al riaccertamento dei residui 2016 e precedenti;

**Tenuto conto** che il bilancio di previsione 2018 di cui sopra prevede residui attivi per € 763.985,18 e residui passivi per € 842.536,28;

**Ritenuto** di apportare le necessarie variazioni al bilancio di previsione con riferimento all'ammontare dei residui attivi e passivi sulla base dei dati definitivi pari ad € 840.575,29 per residui attivi ed € 497.571,32 per residui passivi, come evidenziato dalle allegato tabelle ascot web;

**Preso atto** che il presente provvedimento è immediatamente esecutivo e verrà allegato al Rendiconto Generale dell'Ente Tutela Patrimonio Ittico per l'esercizio finanziario 2017;

### DECRETA

Per le motivazioni specificate nelle premesse

- 1) Di annullare il decreto n. 330/DIR del 9/5/2018;
- 2) Di approvare la situazione finale dei residui attivi e passivi dell'esercizio finanziario 2017, sulla base dell'accertamento e riaccertamento residui di cui ai decreti 230 e 231 del 4/4/2018 e 480 del 21/6/2018, **che totalizzano in € 840.575,29 per residui attivi ed € 497.571,32 per residui passivi**, come risulta dalle tabelle entrate e spese Ascot web.
- 3) Di apportare le necessarie variazioni sull'ammontare dei residui attivi e passivi conseguenti ai dati finali di cui al precedente punto 1), come risultano dalle allegato tabelle Ascot web.
- 4) La documentazione di seguito allegata costituisce parte integrante e sostanziale del presente provvedimento:
  - Decreti n. 230 e 231 e 480
  - Tabelle entrata e spesa Ascot web.

**IL DIRETTORE SOSTITUTO**

Gianni MIGHETTI

Responsabile del procedimento: Gianni MIGHETTI

Responsabile dell'istruttoria: Paola LUPI

2

## VARIAZIONE DEI RESIDUI ATTIVI

capitolo	residui presunti	residui effettivi	variazione
213	55.449,00	0,00	-55.449,00
214	200.000,00	200.000,00	0,00
501	0,00	1.270,20	1.270,20
503	3.770,74	4.276,41	505,67
504	123.552,99	118.969,45	-4.583,54
802	20.168,95	22.697,14	2.528,19
603	1.949,79	1.942,75	-7,04
702	4.963,85	11.993,90	7.030,05
803	250,00	250,00	0,00
1409	401.464,00	401.464,00	0,00
1905/2	29.613,65	32.621,53	3.007,88
1905/3	7.000,00	1,48	-6.998,52
1906/4	2.187,77	1.769,97	-417,80
1908/2	15.338,92	18.917,27	3.578,35
1908/3	1.694,36	1.694,36	0,00
1909/2	1.493,86	1.067,09	-426,77
1910	14.748,00	14.320,74	-427,26
1904	7.439,96	7.319,00	-120,96
<b>totale</b>	<b>891.085,84</b>	<b>840.575,29</b>	<b>-50.510,55</b>

## VARIAZIONE DEI RESIDUI PASSIVI

capitolo	residui presunti	residui effettivi	variazione
101/2	5.039,54	3.282,95	-1.756,59
101/3	205,80	39,10	-166,70
107	23.601,77	26.101,77	2.500,00
108/2	0,00	200,00	200,00
108/5	8.637,83	8.288,08	-349,75
108/6	3.775,38	5.568,09	1.792,71
108/11	758,75	8,75	-750,00
108/12	251,30	4.670,51	4.419,21
109/2	453,47	132,78	-320,69
109/3	335,14	335,14	0,00
110	1.600,00	1.000,00	-600,00
111/2	500,09	0,00	-500,09
112/2	500,00	0,00	-500,00
116/2	204,10	0,00	-204,10
114/4	1.708,00	1.708,00	0,00
116/5	1.347,35	172,37	-1.174,98
116/6	216,30	0,00	-216,30
116/7	222,50	0,00	-222,50
126/2	341,07	182,71	-158,36
127	0,00	5.168,49	5.168,49
128/2	102,55	0,20	-102,35
145	459,00	459,00	0,00
176	2.046,92	805,70	-1.241,22
183/1	456,50	0,00	-456,50
201/2	7.933,61	7.933,61	0,00
201/3	4.074,80	4.074,80	0,00
201/4	143,68	48,49	-95,19
317/8	0,00	362,83	362,83
317/11	6.154,90	7.500,91	1.346,01
317/12	258,03	258,03	0,00
402/2	11.120,50	11.120,50	0,00
402/3	24.774,58	24.740,00	-34,58
403/2	1,39	30,38	28,99
403,7	709,52	0,00	-709,52
403/8	267,35	0,00	-267,35
407/4	3.464,00	0,00	-3.464,00
500/1	16.490,51	22.397,46	5.906,95
500/3	5.217,80	4.943,66	-274,14
500/4	6.057,32	4.353,71	-1.703,61
500/5	2.394,00	1.820,00	-574,00
500/7	2.610,70	1.809,32	-801,38



500/9	437,74	0,00	-437,74
500/10	729,07	109,99	-619,08
500/11	73.778,39	44.543,44	-29.234,95
500/14	130,50	248,00	117,50
506	21.408,49	21.408,49	0,00
507/2	11.360,21	7.866,70	-3.493,51
507/5	1.275,60	1.141,39	-134,21
507/11	0,00	1.200,00	1.200,00
507/14	80.949,69	76.513,63	-4.436,06
507/18	1.452,06	7.247,61	5.795,55
507/20	0,00	5.600,00	5.600,00
507/21	825,34	3.843,04	3.017,70
507/23	500,00	0,00	-500,00
507/26	1.841,26	976,26	-865,00
508/3	27.217,46	719,15	-26.498,31
512	6.891,93	4.786,44	-2.105,49
513	0,00	4.401,35	4.401,35
515	1.783,18	2.043,18	260,00
519	2.758,25	2.758,25	0,00
601/2	0,00	580,30	580,30
603/4	4.435,03	1.249,60	-3.185,43
612	2.277,00	2.277,00	0,00
613,3	0,00	689,84	689,84
703/3	500,00	0,00	-500,00
704/3	28.028,48	28.028,48	0,00
730/3	200.000,00	3.254,31	-196.745,69
1001/2	15.700,00	15.700,00	0,00
1005/2	48.678,00	48.678,00	0,00
1307	4.982,48	4.982,48	0,00
1904	19.125,32	5.842,70	-13.282,62
1905/2	24.733,39	11.445,68	-13.287,71
1905/3	9.351,49	5.033,54	-4.317,95
1906/4	1.844,72	132,08	-1.712,64
1908/2	30.117,93	22.507,53	-7.610,40
1908/3	1.467,11	667,68	-799,43
1909/2	1.642,69	1.215,92	-426,77
1910	71.877,32	10.361,92	-61.515,40
			0,00
<b>totale</b>	<b>842.536,18</b>	<b>497.571,32</b>	<b>-344.964,86</b>

842.536,18                      497.571,32                      -344.964,86

0,00                                      0,00                                      0,00

VARIAZIONI AL BILANCIO DI COMPETENZA E CASSA  
Delibera 6 481 del 21/06/2018

Pag. 1

21/06/2018

ENTE TUTELA PATRIMONIO ITTICO

Codice	Spese - Oggetto	Previsione iniziale Previs.precedente Importo variazione	2018 Previsione attuale di competenza	Previsione iniziale Previs.precedente Importo variazione	2018 Previsione attuale di cassa
S 00.00.00.00	CAP.108.006 GAS SEDI (SPESA DI FUNZIONAMENTO)	9.000,00		9.275,38	
		9.000,00		11.104,07	
		0,00	9.000,00	-35,98	11.068,09
S 00.00.00.00	CAP.127.000 IMPOSTA SUL VALORE AGGIUNTO (SPESA OBBLIGATORIA)	20.000,00		20.000,00	
		20.000,00	20.000,00	25.165,37	25.168,49
		0,00		3,12	
S 00.00.00.00	CAP.201.004 SPESE PER LA RISCOSSIONE DI CANONI, LICENZE, AUTORIZZAZION DI PESCA (SPESA DI FUNZIONAMENTO)	7.500,00		7.143,68	
		7.500,00	7.500,00	7.143,68	7.049,17
		0,00		-94,51	
S 00.00.00.00	CAP.500.005 BUONI PASTO CORRISPOSTI AL PERSONALE OPERAIO (SPESA OBBLIGATORIA)	25.000,00		23.000,00	
		25.000,00	25.000,00	22.426,00	22.644,87
		0,00		218,87	
S 00.00.00.00	CAP.500.014 ASSEGNI FAMILIARI A PERSONALE OPERAIO (SPESA OBBLIGATORIA)	1.500,00		1.500,00	
		1.500,00	1.500,00	1.493,50	1.617,50
		0,00		124,00	
S 00.00.00.00	CAP.1908.002 VERSAMENTI DI RITENUTE PREVIDENZIALI E ASSISTENZIALI SU REDDITI DA LAVORO DIPENDENTE RISCOSE PER CONTO TERZI	40.000,00		52.000,00	
		40.000,00	40.000,00	45.377,03	44.389,60
		0,00		-987,43	
S 00.00.00.00	TOTALE SPESA	103.000,00	103.000,00	112.919,06	111.937,72
		103.000,00	103.000,00	112.709,65	
		0,00		-771,93	



VARIAZIONI AL BILANCIO DI COMPETENZA E CASSA  
Delibera 6 481 del 21/06/2018

Pag. 1

21/06/2018

ENTE TUTELA PATRIMONIO ITTICO

Codice	Entrate - Oggetto	Previsione iniziale Previs.precedente Importo variazione	2018 Previsione attuale di competenza	Previsione iniziale Previs.precedente Importo variazione	2018 Previsione attuale di cassa
E 00.000.0000	CAP.702.000 RECUPERI DI SOMME EROGATE SU CAPITOLI DI SPESA COMPRESI I RIENTRI DI ANTICIPAZIONI.	0,00 0,00 0,00	0,00	4.963,85 6.118,37 5.875,53	11.993,90
E 00.000.0000	CAP.1905.002 VERSAMENTI DI RITENUTE ERARIALI SU REDDITI DA LAVORO DIPENDENTE RISCOSSE PER CONTO TERZI	75.000,00 75.000,00 0,00	75.000,00	85.000,00 88.183,28 -175,40	88.007,88
E 00.000.0000	CAP.1910.000 RITENUTA PER SCISSIONE CONTABILE IVA (SPLIT PAYMENT)	150.000,00 150.000,00 0,00	150.000,00	160.000,00 159.550,84 21,90	159.572,74
E 00.000.0000	TOTALE ENTRATA	225.000,00 225.000,00 0,00	225.000,00	249.963,85 253.852,49 5.722,03	259.574,52

VARIAZIONI AL BILANCIO PLURIENNALE  
Delibera 6 481 del 21/06/2018

Pag. 1

ENTE TUTELA PATRIMONIO ITTICO

21/06/2018

Codice	Spese - Oggetto	Previsione iniziale Previs.precedente Importo variazione	2018 Previsione attuale	Previsione iniziale Previs.precedente Importo variazione	2019 Previsione attuale	Previsione iniziale Previs.precedente Importo variazione	2020 Previsione attuale
S 00.00.00.00	CAP.108.006 GAS SEDI (SPESA DI FUNZIONAMENTO)	9.000,00 9.000,00 0,00	9.000,00	9.000,00 9.000,00 0,00	9.000,00	9.000,00 9.000,00 0,00	9.000,00
S 00.00.00.00	CAP.127.000 IMPOSTA SUL VALORE AGGIUNTO (SPESA OBBLIGATORIA)	20.000,00 20.000,00 0,00	20.000,00	20.000,00 20.000,00 0,00	20.000,00	20.000,00 20.000,00 0,00	20.000,00
S 00.00.00.00	CAP.201.004 SPESE PER LA RISCOSSIONE DI CANONI, LICENZE, AUTORIZZAZION DI PESCA (SPESA DI FUNZIONAMENTO)	7.500,00 7.500,00 0,00	7.500,00	7.500,00 7.500,00 0,00	7.500,00	7.500,00 7.500,00 0,00	7.500,00
S 00.00.00.00	CAP.500.005 BUONI PASTO CORRISPOSTI AL PERSONALE OPERAIO (SPESA OBBLIGATORIA)	25.000,00 25.000,00 0,00	25.000,00	25.000,00 25.000,00 0,00	25.000,00	25.000,00 25.000,00 0,00	25.000,00
S 00.00.00.00	CAP.500.014 ASSEGNI FAMILIARI A PERSONALE OPERAIO (SPESA OBBLIGATORIA)	1.500,00 1.500,00 0,00	1.500,00	1.500,00 1.500,00 0,00	1.500,00	1.500,00 1.500,00 0,00	1.500,00
S 00.00.00.00	CAP.1908.002 VERSAMENTI DI RITENUTE PREVIDENZIALI E ASSISTENZIALI SU REDDITI DA LAVORO DIPENDENTE RISCOSE PER CONTO TERZI	40.000,00 40.000,00 0,00	40.000,00	40.000,00 40.000,00 0,00	40.000,00	40.000,00 40.000,00 0,00	40.000,00
S 00.00.00.00	TOTALE SPESA	103.000,00 103.000,00 0,00	103.000,00	103.000,00 103.000,00 0,00	103.000,00	103.000,00 103.000,00 0,00	103.000,00

VARIAZIONI AL BILANCIO PLURIENNALE  
Delibera 6 481 del 21/06/2018

Pag. 1

21/06/2018

ENTE TUTELA PATRIMONIO ITTICO

Codice	Entrate - Oggetto	Previsione iniziale Previs.precedente Importo variazione	2018 Previsione attuale	Previsione iniziale Previs.precedente Importo variazione	2019 Previsione attuale	Previsione iniziale Previs.precedente Importo variazione	2020 Previsione attuale
E 00.000.0000	CAP.702.000 RECUPERI DI SOMME EROGATE SU CAPITOLI DI SPESA COMPRESI I RIENTRI DI ANTICIPAZIONI.	0,00 0,00 0,00	0,00	0,00 0,00 0,00	0,00	0,00 0,00 0,00	0,00
E 00.000.0000	CAP.1905.002 VERSAMENTI DI RITENUTE ERARIALI SU REDDITI DA LAVORO DIPENDENTE RISCOSSE PER CONTO TERZI	75.000,00 75.000,00 0,00	75.000,00	75.000,00 75.000,00 0,00	75.000,00	75.000,00 75.000,00 0,00	75.000,00
E 00.000.0000	CAP.1910.000 RITENUTA PER SCISSIONE CONTABILE IVA (SPLIT PAYMENT)	150.000,00 150.000,00 0,00	150.000,00	150.000,00 150.000,00 0,00	150.000,00	150.000,00 150.000,00 0,00	150.000,00
E 00.000.0000	TOTALE ENTRATA	225.000,00 225.000,00 0,00	225.000,00	225.000,00 225.000,00 0,00	225.000,00	225.000,00 225.000,00 0,00	225.000,00

ALLEGATO DELIBERA DI VARIAZIONE DEL BILANCIO RIPORTANTE I DATI D'INTERESSE DEL TESORIERE

Data 21/06/2018 num.protocollo 360

Rif.delibera 6 del 21/06/2018 n.481

ENTRATE

ENTE TUTELA PATRIMONIO ITTICO

TITOLO, TIPOLOGIA	DENOMINAZIONE	PREVISIONI AGGIORNATE ALLA PRECEDENTE VARIAZIONE - DELIBERA N.331 ESERCIZIO 2018	VARIAZIONI		PREVISIONI AGGIORNATE ALLA DELIBERA IN OGGETTO ESERCIZIO 2018
			in aumento	in diminuzione	
3	TITOLO 3 - Entrate extratributarie				
3.500	Tipologia 500 - Rimborsi e altre entrate correnti				
	CAP.702.000 RECUPERI DI SOMME EROGATE SU CAPITOLI DI SPESA COMPRESI I RIENTRI DI ANTICIPAZIONI.	6.118,37 0,00	5.875,53 0,00		11.993,90 0,00
	Totale Tipologia 500 - Rimborsi e altre entrate correnti	6.118,37	5.875,53		11.993,90
	Totale TITOLO 3 - Entrate extratributarie	6.118,37 0,00	5.875,53 0,00		11.993,90 0,00
9	TITOLO 9 - Entrate per conto terzi e partite di giro				
9.100	Tipologia 100 - Entrate per partite di giro				
	CAP.1905.002 VERSAMENTI DI RITENUTE ERARIALI SU REDDITI DA LAVORO DIPENDENTE RISCOSE PER CONTO TERZI	32.796,93 75.000,00 88.183,28		175,40 175,40	32.621,53 75.000,00 88.007,88
	CAP.1910.000 RITENUTA PER SCISSIONE CONTABILE IVA (SPLIT PAYMENT)	14.298,84 150.000,00 159.550,84	21,90 0,00 21,90		14.320,74 150.000,00 159.572,74
	Totale Tipologia 100 - Entrate per partite di giro	47.095,77 225.000,00 247.734,12	21,90 0,00 21,90	175,40	46.942,27 225.000,00 247.580,62
	Totale TITOLO 9 - Entrate per conto terzi e partite di giro	47.095,77 225.000,00 247.734,12	21,90 0,00 21,90	175,40	46.942,27 225.000,00 247.580,62

ALLEGATO DELIBERA DI VARIAZIONE DEL BILANCIO RIPORTANTE I DATI D'INTERESSE DEL TESORIERE

Data 21/06/2018 num.protocollo 360

Rif.delibera 6 del 21/06/2018 n.481

ENTRATE

ENTE TUTELA PATRIMONIO ITTICO

TITOLO, TIPOLOGIA	DENOMINAZIONE	PREVISIONI AGGIORNATE ALLA PRECEDENTE VARIAZIONE - DELIBERA N.331 ESERCIZIO 2018	VARIAZIONI		PREVISIONI AGGIORNATE ALLA DELIBERA IN OGGETTO ESERCIZIO 2018
			in aumento	in diminuzione	
TOTALE ENTRATA	residui competenza cassa	53.214,14 225.000,00 253.852,49	5.897,43 0,00 5.897,43	175,40 175,40	58.936,17 225.000,00 259.574,52



**ALLEGATO DELIBERA DI VARIAZIONE DEL BILANCIO RIPORTANTE I DATI D'INTERESSE DEL TESORIERE**

Data 21/06/2018 num.protocollo 360

Rif.delibera 6 del 21/06/2018 n.481

**SPESE**

ENTE TUTELA PATRIMONIO ITTICO

MISSIONE, PROGRAMMA, TITOLO	DENOMINAZIONE	PREVISIONI AGGIORNATE ALLA PRECEDENTE VARIAZIONE - DELIBERA N.331 ESERCIZIO 2018	VARIAZIONI		PREVISIONI AGGIORNATE ALLA DELIBERA IN OGGETTO ESERCIZIO 2018
			in aumento	in diminuzione	
16	MISSIONE 16 - Agricoltura, politiche agroalimentari e pesca				
16.02	PROGRAMMA 2 - Caccia e pesca				
16.02.1	TITOLO 1 - Spese correnti				
	CAP.108.006 GAS SEDI (SPESA DI FUNZIONAMENTO)	5.604,07 9.000,00 11.104,07	0,00	35,98 35,98	5.568,09 9.000,00 11.068,09
	CAP.127.000 IMPOSTA SUL VALORE AGGIUNTO (SPESA OBBLIGATORIA )	5.165,37 20.000,00 25.165,37	3,12 0,00 3,12		5.168,49 20.000,00 25.168,49
	CAP.201.004 SPESE PER LA RISCOSSIONE DI CANONI, LICENZE, AUTORIZZAZIONI DI PESCA (SPESA DI FUNZIONAMENTO)	143,68 7.500,00 7.143,68	0,00	94,51 94,51	49,17 7.500,00 7.049,17
	CAP.500.005 BUONI PASTO CORRISPOSTI AL PERSONALE OPERAIO (SPESA OBBLIGATORIA)	1.820,00 25.000,00 22.426,00	218,87 0,00 218,87		2.038,87 25.000,00 22.644,87
	CAP.500.014 ASSEGNI FAMILIARI A PERSONALE OPERAIO (SPESA OBBLIGATORIA)	124,00 1.500,00 1.493,50	124,00 0,00 124,00		248,00 1.500,00 1.617,50
	Totale TITOLO 1 - Spese correnti	12.857,12 63.000,00 67.332,62	345,99 0,00 345,99	130,49 130,49	13.072,62 63.000,00 67.548,12
	Totale PROGRAMMA 2 - Caccia e pesca	12.857,12 63.000,00 67.332,62	345,99 0,00 345,99	130,49 130,49	13.072,62 63.000,00 67.548,12
	Totale MISSIONE 16 - Agricoltura, politiche agroalimentari e pesca	12.857,12 63.000,00 67.332,62	345,99 0,00 345,99	130,49 130,49	13.072,62 63.000,00 67.548,12

ALLEGATO DELIBERA DI VARIAZIONE DEL BILANCIO RIPORTANTE I DATI D'INTERESSE DEL TESORIERE

Data 21/06/2018 num.protocollo 360

Rif.delibera 6 del 21/06/2018 n.481

SPESE

ENTE TUTELA PATRIMONIO ITTICO

MISSIONE, PROGRAMMA, TITOLO	DENOMINAZIONE	PREVISIONI AGGIORNATE ALLA PRECEDENTE VARIAZIONE - DELIBERA N.331 ESERCIZIO 2018	VARIAZIONI		PREVISIONI AGGIORNATE ALLA DELIBERA IN OGGETTO ESERCIZIO 2018
			in aumento	in diminuzione	
99	MISSIONE 99 - Servizi per conto terzi	residui competenza cassa			
99.01	PROGRAMMA 1 - Servizi per conto terzi e Partite di giro	residui competenza cassa			
99.01.7	TITOLO 7 - Spese per conto terzi e partite di giro	residui competenza cassa			
	CAP.1908.002 VERSAMENTI DI RITENUTE PREVIDENZIALI E ASSISTENZIALI SU REDDITI DA LAVORO DIPENDENTE RISCOSSE PER CONTO TERZI	residui competenza cassa	0,00	987,43	22.507,53 40.000,00 44.389,60
	Totale TITOLO 7 - Spese per conto terzi e partite di giro	residui competenza cassa	0,00	987,43	22.507,53 40.000,00 44.389,60
	Totale PROGRAMMA 1 - Servizi per conto terzi e Partite di giro	residui competenza cassa	0,00	987,43	22.507,53 40.000,00 44.389,60
	Totale MISSIONE 99 - Servizi per conto terzi	residui competenza cassa	0,00	987,43	22.507,53 40.000,00 44.389,60
	TOTALE SPESA	residui competenza cassa	345,99 0,00 345,99	1.117,92 1.117,92	35.580,15 103.000,00 111.937,72



ENTE TUTELA PATRIMONIO ITTICO



**DECRETO** n. 339 Dir.  
del 9/5/2018

**OGGETTO:** Riaccertamento ordinario dei residui attivi e passivi finale

**Vista** la deliberazione n. 20/CD/2017 del 21/12/2017 relativa all'autorizzazione all'esercizio e gestione provvisoria del bilancio di previsione 2018 e del pluriennale 2018-2020, che autorizza a procedere in dodicesimi, resa esecutiva dal DGR 2651 del 28.12.2017;

**Visto** il decreto n. 234/DIR del 6 aprile 2018 recante "Approvazione del Bilancio di previsione ETPI per gli anni 2018-2020 e per l'anno 2018, del Programma biennale degli acquisti di beni e servizi, del Programma triennale 2018-2020 ed Elenco annuale 2018 dei lavori pubblici" approvato dalla Giunta regionale con deliberazione n. 993 del 24 aprile 2018;

**Visti** i decreti n. 230/DIR del 4/4/2018 e n. 231/DIR del 4/4/2018 relativi all'accertamento residui 2017 e al riaccertamento dei residui 2016 e precedenti;

**Tenuto conto** che il bilancio di previsione 2018 di cui sopra prevede residui attivi per € 763.985,18 e residui passivi per € 842.536,28;

**Ritenuto** di apportare le necessarie variazioni al bilancio di previsione con riferimento all'ammontare dei residui attivi e passivi sulla base dei dati definitivi pari ad € 834.853,26 per residui attivi ed € 498.343,73 per residui passivi, come evidenziato dalle allegate tabelle ascot web;

**Preso atto** che il presente provvedimento è immediatamente esecutivo e verrà allegato al Rendiconto Generale dell'Ente Tutela Patrimonio Ittico per l'esercizio finanziario 2017;

**DECRETA**

Per le motivazioni specificate nelle premesse

- 1) Di approvare la situazione finale dei residui attivi e passivi dell'esercizio finanziario 2017, sulla base dell'accertamento e riaccertamento residui di cui ai decreti 230 e 231 del 4/4/2018, **che totalizzano in € 834.853,26 per residui attivi ed € 498.343,73 per residui passivi**, come risulta dalle tabelle entrate e spese Ascot web.
- 2) Di apportare le necessarie variazioni sull'ammontare dei residui attivi e passivi conseguenti ai dati finali di cui al precedente punto 1), come risultano dalle allegate tabelle Ascot web.
- 3) La documentazione di seguito allegata costituisce parte integrante e sostanziale del presente provvedimento:
  - Decreti n. 230 e 231;
  - Tabelle entrata e spesa Ascot web.

**IL DIRETTORE SOSTITUTO**

Gianni MIGHETTI

Responsabile del procedimento: Gianni MIGHETTI

Responsabile dell'istruttoria: Paola LUPI



## VARIAZIONE DEI RESIDUI ATTIVI

capitolo	residui presunti	residui effettivi	variazione
213	55.449,00	0,00	-55.449,00
214	200.000,00	200.000,00	0,00
501	0,00	1.270,20	1.270,20
503	3.770,74	4.276,41	505,67
504	123.552,99	118.969,45	-4.583,54
802	20.168,95	22.697,14	2.528,19
603	1.949,79	1.942,75	-7,04
702	4.963,85	6.118,37	1.154,52
803	250,00	250,00	0,00
1409	401.464,00	401.464,00	0,00
1905/2	29.613,65	32.796,93	3.183,28
1905/3	7.000,00	1,48	-6.998,52
1906/4	2.187,77	1.769,97	-417,80
1908/2	15.338,92	18.917,27	3.578,35
1908/3	1.694,36	1.694,36	0,00
1909/2	1.493,86	1.067,09	-426,77
1910	14.748,00	14.298,84	-449,16
1904	7.439,96	7.319,00	-120,96
<b>totale</b>	<b>891.085,84</b>	<b>834.853,26</b>	<b>-56.232,58</b>

## VARIAZIONE DEI RESIDUI PASSIVI

capitolo	residui presunti	residui effettivi	variazione
101/2	5.039,54	3.282,95	-1.756,59
101/3	205,80	39,10	-166,70
107	23.601,77	26.101,77	2.500,00
108/2	0,00	200,00	200,00
108/5	8.637,83	8.288,08	-349,75
108/6	3.775,38	5.604,07	1.828,69
108/11	758,75	8,75	-750,00
108/12	251,30	4.670,51	4.419,21
109/2	453,47	132,78	-320,69
109/3	335,14	335,14	0,00
110	1.600,00	1.000,00	-600,00
111/2	500,09	0,00	-500,09
112/2	500,00	0,00	-500,00
116/2	204,10	0,00	-204,10
114/4	1.708,00	1.708,00	0,00
116/5	1.347,35	172,37	-1.174,98
116/6	216,30	0,00	-216,30
116/7	222,50	0,00	-222,50
126/2	341,07	182,71	-158,36
127	0,00	5.165,37	5.165,37
128/2	102,55	0,00	-102,55
145	459,00	459,00	0,00
176	2.046,92	805,70	-1.241,22
183/1	456,50	0,00	-456,50
201/2	7.933,61	7.933,61	0,00
201/3	4.074,80	4.074,80	0,00
201/4	143,68	143,68	0,00
317/8	0,00	362,83	362,83
317/11	6.154,90	7.500,91	1.346,01
317/12	258,03	258,03	0,00
402/2	11.120,50	11.120,50	0,00
402/3	24.774,58	24.740,00	-34,58
403/2	1,39	30,38	28,99
403,7	709,52	0,00	-709,52
403/8	267,35	0,00	-267,35
407/4	3.464,00	0,00	-3.464,00
500/1	16.490,51	22.397,46	5.906,95
500/3	5.217,80	4.943,66	-274,14
500/4	6.057,32	4.353,71	-1.703,61
500/5	2.394,00	1.820,00	-574,00
500/7	2.610,70	1.809,32	-801,38

500/9	437,74	0,00	-437,74
500/10	729,07	109,99	-619,08
500/11	73.778,39	44.543,44	-29.234,95
500/14	130,50	124,00	-6,50
506	21.408,49	21.408,49	0,00
507/2	11.360,21	7.866,70	-3.493,51
507/5	1.275,60	922,52	-353,08
507/11	0,00	1.200,00	1.200,00
507/14	80.949,69	76.513,63	-4.436,06
507/18	1.452,06	7.247,61	5.795,55
507/20	0,00	5.600,00	5.600,00
507/21	825,34	3.843,04	3.017,70
507/23	500,00	0,00	-500,00
507/26	1.841,26	976,26	-865,00
508/3	27.217,46	719,15	-26.498,31
512	6.891,93	4.786,44	-2.105,49
513	0,00	4.401,35	4.401,35
515	1.783,18	2.043,18	260,00
519	2.758,25	2.758,25	0,00
601/2	0,00	580,30	580,30
603/4	4.435,03	1.249,60	-3.185,43
612	2.277,00	2.277,00	0,00
613,3	0,00	689,84	689,84
703/3	500,00	0,00	-500,00
704/3	28.028,48	28.028,48	0,00
730/3	200.000,00	3.254,31	-196.745,69
1001/2	15.700,00	15.700,00	0,00
1005/2	48.678,00	48.678,00	0,00
1307	4.982,48	4.982,48	0,00
1904	19.125,32	5.842,70	-13.282,62
1905/2	24.733,39	11.445,68	-13.287,71
1905/3	9.351,49	5.033,54	-4.317,95
1906/4	1.844,72	132,08	-1.712,64
1908/2	30.117,93	23.494,96	-6.622,97
1908/3	1.467,11	667,68	-799,43
1909/2	1.642,69	1.215,92	-426,77
1910	71.877,32	10.361,92	-61.515,40
			0,00
<b>totale</b>	<b>842.536,18</b>	<b>498.343,73</b>	<b>-344.192,45</b>

842.536,18                      498.343,73                      -344.192,45

0,00                                      0,00                                      0,00



ALLEGATO DELIBERA DI VARIAZIONE DEL BILANCIO RIPORTANTE I DATI D'INTERESSE DEL TESORIERE

Data 09/05/2018 num.protocollo 235

Rif.delibera 6 del 09/05/2018 n.330

ENTRATE

ENTE TUTELA PATRIMONIO ITTICO

Pag. 1

TITOLO, TIPOLOGIA	DENOMINAZIONE	PREVISIONI AGGIORNATE ALLA PRECEDENTE VARIAZIONE - DELIBERA N.283 ESERCIZIO 2018	VARIAZIONI		PREVISIONI AGGIORNATE ALLA DELIBERA IN OGGETTO ESERCIZIO 2018
			in aumento	in diminuzione	
2	TITOLO 2 - Trasferimenti correnti	residui competenza cassa			
2.101	Tipologia 101 - Trasferimenti correnti da Amministrazioni pubbliche	residui competenza cassa			
	CAP.213.000 TRASFERIMENTO PER LE ATTIVITA' DI RIPOPOLAMENTO DELLE ACQUE CON ANGUILLA ART 14 COMMA 3 LR 29/12/2010 N. 22	residui competenza cassa	0,00	55.449,00	0,00 55.449,00
	Totale Tipologia 101 - Trasferimenti correnti da Amministrazioni pubbliche	residui competenza cassa	0,00	55.449,00	0,00 55.449,00
	Totale TITOLO 2 - Trasferimenti correnti	residui competenza cassa	0,00	55.449,00	0,00 55.449,00
3	TITOLO 3 - Entrate extratributarie	residui competenza cassa			
3.100	Tipologia 100 - Vendita di beni e servizi e proventi derivanti dalla gestione dei beni	residui competenza cassa			
	CAP.501.000 CANONI PER L' ESERCIZIO DELLA PESCA E RILASCIO LICENZE ED AUTORIZZAZIONI NELLE ACQUE INTERNE DEL F.V.G. (ARTT. 2-4-5, L.R. N. 43 DEL 09.06.1988)	residui competenza cassa	1.270,20 0,00	1.270,20	1.270,20 900.000,00 901.270,20
	CAP.503.000 PROVENTI DERIVANTI DALLA PRESTAZIONE DI SERVIZI (RECUPERI PESCE)	residui competenza cassa	505,67 0,00	505,67	4.276,41 8.000,00 8.505,67
	CAP.504.000 PROVENTI DERIVANTI DA ASSOLVIMENTO OBBLIGHI ITTIOGENICI	residui competenza cassa	0,00	4.583,54	118.969,45 180.000,00 195.416,46
	Totale Tipologia 100 - Vendita di beni e servizi e proventi derivanti dalla gestione dei beni	residui competenza cassa	1.775,87 0,00	4.583,54	124.516,06 1.088.000,00 1.105.192,33

ALLEGATO DELIBERA DI VARIAZIONE DEL BILANCIO RIPORTANTE I DATI D'INTERESSE DEL TESORIERE

Data 09/05/2018 num.protocollo 235

Rif.delibera 6 del 09/05/2018 n.330

ENTRATE

ENTE TUTELA PATRIMONIO ITTICO

Pag. 2

TITOLO, TIPOLOGIA	DENOMINAZIONE	PREVISIONI AGGIORNATE ALLA PRECEDENTE VARIAZIONE - DELIBERA N.283 ESERCIZIO 2018	VARIAZIONI		PREVISIONI AGGIORNATE ALLA DELIBERA IN OGGETTO ESERCIZIO 2018
			in aumento	in diminuzione	
3.200	Tipologia 200 - Proventi derivanti dall'attività di controllo e repressione delle irregolarità e degli illeciti				
	CAP.802.000 OBLAZIONI (SANZIONI)	20.168,95 20.000,00 40.168,95	2.528,19 0,00 2.528,19		22.697,14 20.000,00 42.697,14
	Totale Tipologia 200 - Proventi derivanti dall'attività di controllo e repressione delle irregolarità e degli illeciti	20.168,95 20.000,00 40.168,95	2.528,19 0,00 2.528,19		22.697,14 20.000,00 42.697,14
	Tipologia 300 - Interessi attivi				
3.300	CAP.603.000 INTERESSI ATTIVI SU DEPOSITI E CONTI CORRENTI	1.949,79 5,00 1.954,79	0,00	7,04 7,04	1.942,75 5,00 1.947,75
	Totale Tipologia 300 - Interessi attivi	1.949,79 5,00 1.954,79	0,00	7,04 7,04	1.942,75 5,00 1.947,75
	Tipologia 500 - Rimborsi e altre entrate correnti				
	CAP.702.000 RECUPERI DI SOMME EROGATE SU CAPITOLI DI SPESA COMPRESI I RIENTRI DI ANTICIPAZIONI.	4.963,85 0,00 4.963,85	1.154,52 0,00 1.154,52		6.118,37 0,00 6.118,37
3.500	Totale Tipologia 500 - Rimborsi e altre entrate correnti	4.963,85 0,00 4.963,85	1.154,52 0,00 1.154,52		6.118,37 0,00 6.118,37
	Totale TITOLO 3 - Entrate extratributarie	154.406,32 1.108.005,00 1.155.087,59	5.458,58 0,00 5.458,58	4.590,58	155.274,32 1.108.005,00 1.155.955,59
	TITOLO 9 - Entrate per conto terzi e partite di giro				

ALLEGATO DELIBERA DI VARIAZIONE DEL BILANCIO RIPORTANTE I DATI D'INTERESSE DEL TESORIERE

Data 09/05/2018 num.protocollo 235

Rif.delibera 6 del 09/05/2018 n.330

ENTRATE

ENTE TUTELA PATRIMONIO ITTICO

TITOLO, TIPOLOGIA	DENOMINAZIONE	PREVISIONI AGGIORNATE ALLA PRECEDENTE VARIAZIONE - DELIBERA N.283 ESERCIZIO 2018	VARIAZIONI		PREVISIONI AGGIORNATE ALLA DELIBERA IN OGGETTO ESERCIZIO 2018
			in aumento	in diminuzione	
9.100	Tipologia 100 - Entrate per partite di giro	residui competenza cassa			
	CAP.1905.002 VERSAMENTI DI RITENUTE ERARIALI SU REDDITI DA LAVORO DIPENDENTE RISCOSE PER CONTO TERZI	residui competenza cassa	3.183,28 0,00		32.796,93 75.000,00 88.183,28
	CAP.1905.003 VERSAMENTI DI RITENUTE ERARIALI SU REDDITI DI LAVORO AUTONOMO PER CONTO TERZI	residui competenza cassa	0,00	6.998,52	1,48 5.000,00 1,48
	CAP.1906.004 ALTRI VERSAMENTI DI RITENUTE AL PERSONALE DIPENDENTE PER CONTO TERZI	residui competenza cassa	0,00	417,80	1.769,97 6.500,00 7.082,20
	CAP.1908.002 VERSAMENTI DI RITENUTE PREVIDENZIALI E ASSISTENZIALI SU REDDITI DA LAVORO DIPENDENTE RISCOSE PER CONTO TERZI	residui competenza cassa	3.578,35 0,00		18.917,27 40.000,00 55.578,35
	CAP.1909.002 TRATTENUTE SINDACALI AL PERSONALE DIPENDENTE	residui competenza cassa	0,00	426,77	1.067,09 2.500,00 2.573,23
	CAP.1910.000 RITENUTA PER SCISSIONE CONTABILE IVA (SPLIT PAYMENT)	residui competenza cassa	0,00	449,16	14.298,84 150.000,00 159.550,84
	Totale Tipologia 100 - Entrate per partite di giro	residui competenza cassa	6.761,63 0,00	8.292,25	68.851,58 279.000,00 312.969,38
	Tipologia 200 - Entrate per conto terzi	residui competenza cassa			
	CAP.1904.000 RIMBORSO DI IMPOSTE ANTICIPATE PER CONTO DI TERZI (BOLLO LICENZE E AUTORIZZAZIONI)	residui competenza cassa	7.439,96 35.000,00 42.439,96	120,96	7.319,00 35.000,00 42.319,00
Totale Tipologia 200 - Entrate per conto terzi	residui competenza cassa	7.439,96 35.000,00 42.439,96	120,96	7.319,00 35.000,00 42.319,00	

ALLEGATO DELIBERA DI VARIAZIONE DEL BILANCIO RIPORTANTE I DATI D'INTERESSE DEL TESORIERE

Data 09/05/2018 num.protocollo 235

Rif.delibera 6 del 09/05/2018 n.330

ENTE TUTELA PATRIMONIO ITTICO

ENTRATE

Pag. 4

TITOLO, TIPOLOGIA	DENOMINAZIONE	PREVISIONI AGGIORNATE ALLA PRECEDENTE VARIAZIONE - DELIBERA N.283 ESERCIZIO 2018	VARIAZIONI		PREVISIONI AGGIORNATE ALLA DELIBERA IN OGGETTO ESERCIZIO 2018
			in aumento	in diminuzione	
		77.822,16 314.000,00 356.939,96	6.761,63 0,00 6.761,63	8.413,21 8.413,21	76.170,58 314.000,00 355.288,38
	Totale TITOLO 9 - Entrate per conto terzi e partite di giro				
	TOTALE ENTRATA	residui competenza cassa 287.677,48 1.477.454,00 1.567.476,55	12.220,21 0,00 12.220,21	68.452,79 68.452,79	231.444,90 1.477.454,00 1.511.243,97



## VARIAZIONE DEI RESIDUI PASSIVI

capitolo	residui presunti	residui effettivi	variazione
101/2	5.039,54	3.282,95	-1.756,59
101/3	205,80	39,10	-166,70
107	23.601,77	26.101,77	2.500,00
108/2	0,00	200,00	200,00
108/5	8.637,83	8.288,08	-349,75
108/6	3.775,38	5.604,07	1.828,69
108/11	758,75	8,75	-750,00
108/12	251,30	4.670,51	4.419,21
109/2	453,47	132,78	-320,69
109/3	335,14	335,14	0,00
110	1.600,00	1.000,00	-600,00
111/2	500,09	0,00	-500,09
112/2	500,00	0,00	-500,00
116/2	204,10	0,00	-204,10
114/4	1.708,00	1.708,00	0,00
116/5	1.347,35	172,37	-1.174,98
116/6	216,30	0,00	-216,30
116/7	222,50	0,00	-222,50
126/2	341,07	182,71	-158,36
127	0,00	5.165,37	5.165,37
128/2	102,55	0,00	-102,55
145	459,00	459,00	0,00
176	2.046,92	805,70	-1.241,22
183/1	456,50	0,00	-456,50
201/2	7.933,61	7.933,61	0,00
201/3	4.074,80	4.074,80	0,00
201/4	143,68	143,68	0,00
317/8	0,00	362,83	362,83
317/11	6.154,90	7.500,91	1.346,01
317/12	258,03	258,03	0,00
402/2	11.120,50	11.120,50	0,00
402/3	24.774,58	24.740,00	-34,58
403/2	1,39	30,38	28,99
403,7	709,52	0,00	-709,52
403/8	267,35	0,00	-267,35
407/4	3.464,00	0,00	-3.464,00
500/1	16.490,51	22.397,46	5.906,95
500/3	5.217,80	4.943,66	-274,14
500/4	6.057,32	4.353,71	-1.703,61
500/5	2.394,00	1.820,00	-574,00
500/7	2.610,70	1.809,32	-801,38



500/9	437,74	0,00	-437,74
500/10	729,07	109,99	-619,08
500/11	73.778,39	44.543,44	-29.234,95
500/14	130,50	124,00	-6,50
506	21.408,49	21.408,49	0,00
507/2	11.360,21	7.866,70	-3.493,51
507/5	1.275,60	922,52	-353,08
507/11	0,00	1.200,00	1.200,00
507/14	80.949,69	76.513,63	-4.436,06
507/18	1.452,06	7.247,61	5.795,55
507/20	0,00	5.600,00	5.600,00
507/21	825,34	3.843,04	3.017,70
507/23	500,00	0,00	-500,00
507/26	1.841,26	976,26	-865,00
508/3	27.217,46	719,15	-26.498,31
512	6.891,93	4.786,44	-2.105,49
513	0,00	4.401,35	4.401,35
515	1.783,18	2.043,18	260,00
519	2.758,25	2.758,25	0,00
601/2	0,00	580,30	580,30
603/4	4.435,03	1.249,60	-3.185,43
612	2.277,00	2.277,00	0,00
613,3	0,00	689,84	689,84
703/3	500,00	0,00	-500,00
704/3	28.028,48	28.028,48	0,00
730/3	200.000,00	3.254,31	-196.745,69
1001/2	15.700,00	15.700,00	0,00
1005/2	48.678,00	48.678,00	0,00
1307	4.982,48	4.982,48	0,00
1904	19.125,32	5.842,70	-13.282,62
1905/2	24.733,39	11.445,68	-13.287,71
1905/3	9.351,49	5.033,54	-4.317,95
1906/4	1.844,72	132,08	-1.712,64
1908/2	30.117,93	23.494,96	-6.622,97
1908/3	1.467,11	667,68	-799,43
1909/2	1.642,69	1.215,92	-426,77
1910	71.877,32	10.361,92	-61.515,40
			0,00
<b>totale</b>	<b>842.536,18</b>	<b>498.343,73</b>	<b>-344.192,45</b>

842.536,18                      498.343,73                      -344.192,45

0,00                                      0,00                                      0,00

ALLEGATO DELIBERA DI VARIAZIONE DEL BILANCIO RIPORTANTE I DATI D'INTERESSE DEL TESORIERE

Data 09/05/2018 num.protocollo 235

Rif.delibera 6 del 09/05/2018 n.330

SPESE

ENTE TUTELA PATRIMONIO ITTICO

MISSIONE, PROGRAMMA, TITOLO	DENOMINAZIONE	PREVISIONI AGGIORNATE ALLA PRECEDENTE VARIAZIONE - DELIBERA N.283 ESERCIZIO 2018	VARIAZIONI		PREVISIONI AGGIORNATE ALLA DELIBERA IN OGGETTO ESERCIZIO 2018
			in aumento	in diminuzione	
01	MISSIONE 01 - Servizi istituzionali e generali, di gestione	residui competenza cassa			
01.01	PROGRAMMA 1 - Organi istituzionali	residui competenza cassa			
01.01.1	TITOLO 1 - Spese correnti	residui competenza cassa			
	CAP.101.002 ORGANI ISTITUZIONALI DELL'AMMINISTRAZIONE - INDENNITA' (SPESA OBBLIGATORIA)	residui competenza cassa	0,00	1.756,59	3.282,95 0,00 3.282,95
	CAP.101.003 ORGANI ISTITUZIONALI - RIMBORSI (SPESA OBBLIGATORIA)	residui competenza cassa	0,00	166,70	39,10 0,00 39,10
	Totale TITOLO 1 - Spese correnti	residui competenza cassa	0,00	1.923,29	3.322,05 0,00 3.322,05
	Totale PROGRAMMA 1 - Organi istituzionali	residui competenza cassa	0,00	1.923,29	3.322,05 0,00 3.322,05
	Totale MISSIONE 01 - Servizi istituzionali e generali, di gestione	residui competenza cassa	0,00	1.923,29	3.322,05 0,00 3.322,05
16	MISSIONE 16 - Agricoltura, politiche agroalimentari e pesca	residui competenza cassa			
16.02	PROGRAMMA 2 - Caccia e pesca	residui competenza cassa			
16.02.1	TITOLO 1 - Spese correnti	residui competenza cassa	0,00	1.923,29	3.322,05 0,00 3.322,05

ALLEGATO DELIBERA DI VARIAZIONE DEL BILANCIO RIPORTANTE I DATI D'INTERESSE DEL TESORIERE

Data 09/05/2018 num.protocollo 235

Rif.delibera 6 del 09/05/2018 n.330

SPESE

ENTE TUTELA PATRIMONIO ITTICO

Pag. 2

MISSIONE, PROGRAMMA, TITOLO	DENOMINAZIONE	PREVISIONI AGGIORNATE ALLA PRECEDENTE VARIAZIONE - DELIBERA N.283 ESERCIZIO 2018	VARIAZIONI		PREVISIONI AGGIORNATE ALLA DELIBERA IN OGGETTO ESERCIZIO 2018
			in aumento	in diminuzione	
	CAP.107.000 INCARICO LIBERO PROFESSIONALI DI STUDI RICERCA E CONSULENZA SEDE (SPESA DI FUNZIONAMENTO)	residui competenza cassa	23.601,77 14.199,41 9.301,18	2.500,00 0,00 2.500,00	26.101,77 14.199,41 11.801,18
	CAP.108.002 TELEFONIA FISSA SEDI (SPESA DI FUNZIONAMENTO)	residui competenza cassa	0,00 6.500,00 6.500,00	200,00 0,00 200,00	200,00 6.500,00 6.700,00
	CAP.108.005 ENERGIA ELETTRICA SEDI (SPESA DI FUNZIONAMENTO)	residui competenza cassa	8.637,83 6.000,00 12.637,83	0,00 349,75 349,75	8.288,08 6.000,00 12.288,08
	CAP.108.006 GAS SEDI (SPESA DI FUNZIONAMENTO)	residui competenza cassa	3.775,38 9.000,00 9.275,38	1.828,69 0,00 1.828,69	5.604,07 9.000,00 11.104,07
	CAP.108.011 POSTALI SEDI (SPESA DI FUNZIONAMENTO)	residui competenza cassa	758,75 4.000,00 4.758,75	0,00 750,00 750,00	8,75 4.000,00 4.008,75
	CAP.108.012 PULIZIE (SPESA DI FUNZIONAMENTO)	residui competenza cassa	251,30 24.000,00 24.000,00	4.419,21 0,00 4.419,21	4.670,51 24.000,00 28.419,21
	CAP.109.002 MANUTENZIONE ORDINARIA DI FUNZIONAMENTO ED ACCESSORI MEZZI DI TRASPORTO SEDI (SPESA DI FUNZIONAMENTO)	residui competenza cassa	453,47 5.000,00 5.453,47	0,00 320,69 320,69	132,78 5.000,00 5.132,78
	CAP.110.000 SPESE DI MANUTENZIONE ORDINARIA E DI FUNZIONAMENTO DELLE MACCHINE D'UFFICIO DELL'ENTE, LORO ACCESSORI E ASSISTENZA (SPESA DI FUNZIONAMENTO)	residui competenza cassa	1.600,00 5.000,00 6.600,00	0,00 600,00 600,00	1.000,00 5.000,00 6.000,00
	CAP.111.002 MANUTENZIONE ORDINARIA DI IMMOBILI E LORO PERTINENZE DI PROPRIETA' DELL'ENTE (SPESA DI FUNZIONAMENTO)	residui competenza cassa	500,09 5.000,00 5.000,00	0,00 500,09 500,09	0,00 5.000,00 4.499,91
	CAP.112.002 MANUTENZIONE ORDINARIA DI IMMOBILI E LORO PERTINENZE IN COMODATO E LOCAZIONE PASSIVA (SPESA DI FUNZIONAMENTO)	residui competenza cassa	500,00 0,00 500,00	0,00 500,00 500,00	0,00 0,00 0,00
	CAP.116.002 ACQUISTO GIORNALI E RIVISTE (SPESA DI FUNZIONAMENTO)	residui competenza cassa	204,10 600,00 600,00	0,00 204,10 204,10	0,00 600,00 395,90



ALLEGATO DELIBERA DI VARIAZIONE DEL BILANCIO RIPORTANTE I DATI D'INTERESSE DEL TESORIERE

Data 09/05/2018 num.protocollo 235

Rif.delibera 6 del 09/05/2018 n.330

SPESE

ENTE TUTELA PATRIMONIO ITTICO

Pag. 3

MISSIONE, PROGRAMMA, TITOLO	DENOMINAZIONE	PREVISIONI AGGIORNATE ALLA PRECEDENTE VARIAZIONE - DELIBERA N.283 ESERCIZIO 2018	VARIAZIONI		PREVISIONI AGGIORNATE ALLA DELIBERA IN OGGETTO ESERCIZIO 2018	
			in aumento	in diminuzione		
	CAP.116.005 CANCELLERIA, STAMPATI, MATERIALE DI CONSUMO (SPESA DI FUNZIONAMENTO)	residui competenza cassa	1.347,35 10.716,86 5.664,21	0,00	1.174,98 1.174,98	172,37 10.716,86 4.489,23
	CAP.116.006 ALTRI BENI E MATERIALI DI CONSUMO N.A.C. (SPESA DI FUNZIONAMENTO)	residui competenza cassa	216,30 1.500,00 500,00	0,00	216,30 216,30	0,00 1.500,00 283,70
	CAP.116.007 ALTRI SERVIZI AUSILIARI PER IL FUNZIONAMENTO DELL'ENTE (SPESA DI FUNZIONAMENTO)	residui competenza cassa	222,50 1.500,00 1.500,00	0,00	222,50 222,50	0,00 1.500,00 1.277,50
	CAP.126.002 I.R.A.P. (SPESA OBBLIGATORIA)	residui competenza cassa	341,07 1.000,00 1.000,00	0,00	158,36 158,36	182,71 1.000,00 841,64
	CAP.127.000 IMPOSTA SUL VALORE AGGIUNTO (SPESA OBBLIGATORIA)	residui competenza cassa	0,00 20.000,00 20.000,00	5.165,37 0,00 5.165,37		5.165,37 20.000,00 25.165,37
	CAP.128.002 CONTRIBUTI SOCIALI EFFETTIVI A CARICO DELL'ENTE (SPESA OBBLIGATORIA)	residui competenza cassa	102,55 3.000,00 3.000,00	0,00	102,55 102,55	0,00 3.000,00 2.897,45
	CAP.176.000 ALTRE SPESE SOSTENUTE PER L'UTILIZZO DI BENI DI TERZI NON ALTRIMENTI CLASSIFICABILI (NOLEGGIO FOTOCOPIATRICI, STAMPANTI, ECC) (SPESA DI FUNZIONAMENTO)	residui competenza cassa	2.046,92 10.000,00 10.046,92	0,00	1.241,22 1.241,22	805,70 10.000,00 8.805,70
	CAP.183.003 ASSICURAZIONE INFORTUNI SEDI (SPESA OBBLIGATORIA)	residui competenza cassa	456,50 4.200,00 4.200,00	0,00	456,50 456,50	0,00 4.200,00 3.743,50
	CAP.317.008 TELEFONIA FISSA ARIIS (SPESA DI FUNZIONAMENTO)	residui competenza cassa	0,00 1.200,00 1.200,00	362,83 0,00 362,83		362,83 1.200,00 1.562,83
	CAP.317.011 ENERGIA ELETTRICA ARIIS (SPESA DI FUNZIONAMENTO)	residui competenza cassa	6.154,90 17.000,00 17.154,90	1.346,01 0,00 1.346,01		7.500,91 17.000,00 18.500,91
	CAP.402.003 ACQUISTO DI SERVIZI PER LA FORMAZIONE SPECIALISTICA PER LE GUARDIE VOLONTARIE (SPESA DI FUNZIONAMENTO)	residui competenza cassa	24.774,58 3.000,00 27.774,58	0,00	34,58 34,58	24.740,00 3.000,00 27.740,00

ALLEGATO DELIBERA DI VARIAZIONE DEL BILANCIO RIPORTANTE I DATI D'INTERESSE DEL TESORIERE

Data 09/05/2018 num.protocollo 235

Rif.delibera 6 del 09/05/2018 n.330

SPESE

ENTE TUTELA PATRIMONIO ITTICO

Pag. 4

MISSIONE, PROGRAMMA, TITOLO	DENOMINAZIONE	PREVISIONI AGGIORNATE ALLA PRECEDENTE VARIAZIONE - DELIBERA N.283 ESERCIZIO 2018	VARIAZIONI		PREVISIONI AGGIORNATE ALLA DELIBERA IN OGGETTO ESERCIZIO 2018
			in aumento	in diminuzione	
	CAP.403.002 SPESE PER LA RISCOSSIONE DI SANZIONI (SPESA DI FUNZIONAMENTO)	residui competenza cassa	1,39 400,00 401,39	28,99 0,00 28,99	30,38 400,00 430,38
	CAP.403.007 MANUTENZIONE MEZZI DI TRASPORTO GUARDIE VOLONTARIE (SPESA DI FUNZIONAMENTO)	residui competenza cassa	709,52 7.000,00 7.709,52	0,00 709,52 709,52	0,00 7.000,00 7.000,00
	CAP.403.008 CARBURANTE GUARDIE VOLONTARIE (SPESA DI FUNZIONAMENTO)	residui competenza cassa	267,35 9.000,00 9.267,35	0,00 267,35 267,35	0,00 9.000,00 9.000,00
	CAP.407.004 ASSICURAZIONE RCA LIBRO MATRICOLA GUARDIE VOLONTARIE (SPESA OBBLIGATORIA)	residui competenza cassa	3.464,00 3.464,00 3.469,94	0,00 3.464,00 3.464,00	0,00 3.464,00 5,94
	CAP.500.001 VOCE STIPENDIALE CORRISPOSTA AL PERSONALE OPERAIO A TEMPO INDETERMINATO (SPESA OBBLIGATORIA)	residui competenza cassa	16.490,51 295.000,00 260.000,00	5.906,95 0,00 5.906,95	22.397,46 295.000,00 265.906,95
	CAP.500.003 STRAORDINARIO PER IL PERSONALE OPERAIO A TEMPO INDETERMINATO (SPESA OBBLIGATORIA)	residui competenza cassa	5.217,80 33.000,00 30.217,00	0,00 274,14 274,14	4.943,66 33.000,00 29.942,86
	CAP.500.004 INDENNITA' ED ALTRI COMPENSI CORRISPOSTI AL PERSONALE OPERAIO A TEMPO INDETERMINATO (SPESA OBBLIGATORIA)	residui competenza cassa	6.057,32 75.000,00 70.000,00	0,00 1.703,61 1.703,61	4.353,71 75.000,00 68.296,39
	CAP.500.005 BUONI PASTO CORRISPOSTI AL PERSONALE OPERAIO (SPESA OBBLIGATORIA)	residui competenza cassa	2.394,00 25.000,00 23.000,00	0,00 574,00 574,00	1.820,00 25.000,00 22.426,00
	CAP.500.007 VOCE STIPENDIALE CORRISPOSTA AL PERSONALE OPERAIO A TEMPO DETERMINATO (SPESA OBBLIGATORIA)	residui competenza cassa	2.610,70 25.000,00 23.000,00	0,00 801,38 801,38	1.809,32 25.000,00 22.198,62
	CAP.500.009 STRAORDINARIO PER IL PERSONALE OPERAIO A TEMPO DETERMINATO (SPESA OBBLIGATORIA)	residui competenza cassa	437,74 3.000,00 3.000,00	0,00 437,74 437,74	0,00 3.000,00 2.562,26
	CAP.500.010 INDENNITA' ED ALTRI COMPENSI CORRISPOSTI AL PERSONALE OPERAIO A TEMPO DETERMINATO (SPESA OBBLIGATORIA)	residui competenza cassa	729,07 4.000,00 4.000,00	0,00 619,08 619,08	109,99 4.000,00 3.380,92

ALLEGATO DELIBERA DI VARIAZIONE DEL BILANCIO RIPORTANTE I DATI D'INTERESSE DEL TESORIERE

Data 09/05/2018 num.protocollo 235

Rif.delibera 6 del 09/05/2018 n.330

SPESE

ENTE TUTELA PATRIMONIO ITTICO

Pag. 5

MISSIONE, PROGRAMMA, TITOLO	DENOMINAZIONE	PREVISIONI AGGIORNATE ALLA PRECEDENTE VARIAZIONE - DELIBERA N.283 ESERCIZIO 2018	VARIAZIONI		PREVISIONI AGGIORNATE ALLA DELIBERA IN OGGETTO ESERCIZIO 2018	
			in aumento	in diminuzione		
	CAP.500.011 CONTRIBUTI OBBLIGATORI PER IL PERSONALE OPERAIO (SPESA OBBLIGATORIA)	residui competenza cassa	73.778,39 100.000,00 50.000,00	0,00	29.234,95 29.234,95	44.543,44 100.000,00 20.766,05
	CAP.500.014 ASSEgni FAMILIARI A PERSONALE OPERAIO (SPESA OBBLIGATORIA)	residui competenza cassa	130,50 1.500,00 1.500,00	0,00	6,50 6,50	124,00 1.500,00 1.493,50
	CAP.507.002 MANUTENZIONE ORDINARIA E RIPARAZIONI DI MEZZI DI TRASPORTO IMPIANTI ITTICI (SPESA DI FUNZIONAMENTO)	residui competenza cassa	11.360,21 26.000,00 33.360,21	0,00	3.493,51 3.493,51	7.866,70 26.000,00 29.866,70
	CAP.507.005 MANUTENZIONE E RIPARAZIONE DI ATTREZZATURE IMPIANTI ITTICI (SPESA DI FUNZIONAMENTO)	residui competenza cassa	1.275,60 5.000,00 3.000,00	0,00	353,08 353,08	922,52 5.000,00 2.646,92
	CAP.507.011 TELEFONIA FISSA IMPIANTI ITTICI (SPESA DI FUNZIONAMENTO)	residui competenza cassa	0,00 4.000,00 4.000,00	1.200,00 0,00 1.200,00		1.200,00 4.000,00 5.200,00
	CAP.507.014 ENERGIA ELETTRICA IMPIANTI ITTICI (SPESA DI FUNZIONAMENTO)	residui competenza cassa	80.949,69 95.000,00 80.000,00	0,00	4.436,06 4.436,06	76.513,63 95.000,00 75.563,94
	CAP.507.018 CARBURANTE E COMBUSTIBILE (GASOLIO) IMPIANTI ITTICI (SPESA DI FUNZIONAMENTO)	residui competenza cassa	1.452,06 26.500,00 25.452,06	5.795,55 0,00 5.795,55		7.247,61 26.500,00 31.247,61
	CAP.507.020 ALTRI BENI DI CONSUMO IMPIANTI ITTICI (OSSIGENO, ETC) (SPESA DI FUNZIONAMENTO)	residui competenza cassa	0,00 28.000,00 28.000,00	5.600,00 0,00 5.600,00		5.600,00 28.000,00 33.600,00
	CAP.507.021 ALTRI SERVIZI (ESAMI VIROLOGICI, RIFIUTI FLAMBRO E POLCENIGO, DISINFEZIONE, DERATTIZZAZIONE, ETC) IMPIANTI ITTICI (SPESA DI FUNZIONAMENTO)	residui competenza cassa	825,34 13.000,00 13.825,34	3.017,70 0,00 3.017,70		3.843,04 13.000,00 16.843,04
	CAP.507.023 ACQUISTO MATERIALE INFORMATICO (NOTEBOOK, CHIAVETTE INTERNET, ETC) PER IMPIANTI ITTICI (SPESA DI FUNZIONAMENTO)	residui competenza cassa	500,00 0,00 500,00	0,00	500,00 500,00	0,00 0,00 0,00
	CAP.507.026 MANUTENZIONE ORDINARIA DI IMPIANTI E MACCHINARI IMPIANTI ITTICI (SPESA DI FUNZIONAMENTO)	residui competenza cassa	1.841,26 10.000,00 9.000,00	0,00	865,00 865,00	976,26 10.000,00 8.135,00



ALLEGATO DELIBERA DI VARIAZIONE DEL BILANCIO RIPORTANTE I DATI D'INTERESSE DEL TESORIERE

Data 09/05/2018 num.protocollo 235

Rif.delibera 6 del 09/05/2018 n.330

SPESE

ENTE TUTELA PATRIMONIO ITTICO

Pag. 6

MISSIONE, PROGRAMMA, TITOLO	DENOMINAZIONE	PREVISIONI AGGIORNATE ALLA PRECEDENTE VARIAZIONE - DELIBERA N.283 ESERCIZIO 2018	VARIAZIONI		PREVISIONI AGGIORNATE ALLA DELIBERA IN OGGETTO ESERCIZIO 2018
			in aumento	in diminuzione	
	CAP.508.003 ACQUISTO MANGIME PER IMPIANTI ITTICI (SPESA DI FUNZIONAMENTO)	residui competenza cassa	27.217,46 182.000,00 152.000,00	0,00 26.498,31 26.498,31	719,15 182.000,00 125.501,69
	CAP.512.000 SPESE PER I.R.A.P. PERSONALE OPERAIO (SPESA OBBLIGATORIA)	residui competenza cassa	6.891,93 35.000,00 35.000,00	0,00 2.105,49 2.105,49	4.786,44 35.000,00 32.894,51
	CAP.513.000 SPESE PER LO SMALTIMENTO DELLE CARCASSE DI PESCE IMPIANTI ITTICI (SPESA DI FUNZIONAMENTO)	residui competenza cassa	0,00 5.000,00 5.000,00	4.401,35 0,00 4.401,35	4.401,35 5.000,00 9.401,35
	CAP.515.000 SPESE PER ACQUISTO VESTIARIO PERSONALE OPERAIO (SPESA VINCOLATA)	residui competenza cassa	1.783,18 3.000,00 3.000,00	260,00 0,00 260,00	2.043,18 3.000,00 3.260,00
	CAP.601.002 RIMBORSO SPESE PER I COLLABORATORI ITTICI (SPESA DI FUNZIONAMENTO)	residui competenza cassa	0,00 3.000,00 3.000,00	580,30 0,00 580,30	580,30 3.000,00 3.580,30
	CAP.603.004 MANUTENZIONE E RIPARAZIONE MEZZI DI TRASPORTO OPERATORI ITTICI (SPESA DI FUNZIONAMENTO)	residui competenza cassa	4.435,03 8.000,00 7.000,00	0,00 3.185,43 3.185,43	1.249,60 8.000,00 3.814,57
	CAP.613.003 ASSICURAZIONE INFORTUNI COLLABORATORI ITTICI (SPESA OBBLIGATORIA)	residui competenza cassa	0,00 4.864,00 4.864,00	689,84 0,00 689,84	689,84 4.864,00 5.553,84
	CAP.703.003 PARTECIPAZIONE A CONVEGNI, MOSTRE E MANIFESTAZIONI COLLABORATORI ITTICI (SPESA DI FUNZIONAMENTO)	residui competenza cassa	500,00 5.000,00 5.500,00	0,00 500,00 500,00	0,00 5.000,00 5.000,00
	CAP.730.003 ALTRE PRESTAZIONI PROFESSIONALI SPECIALISTICHE NON ALIMENTI CLASSIFICABILI PIANO DI GESTIONE ITTICA (SPESA VINCOLATA)	residui competenza cassa	200.000,00 300.000,00 410.000,00	0,00 196.745,69 196.745,69	3.254,31 300.000,00 213.254,31
	Totale TITOLO 1 - Spese correnti	residui competenza cassa	527.265,41 1.487.144,27 1.484.734,03	43.302,79 0,00 43.302,79	286.961,74 1.487.144,27 1.244.430,36
	Totale PROGRAMMA 2 - Caccia e pesca	residui competenza cassa	527.265,41 1.487.144,27 1.484.734,03	43.302,79 0,00 43.302,79	286.961,74 1.487.144,27 1.244.430,36

ALLEGATO DELIBERA DI VARIAZIONE DEL BILANCIO RIPORTANTE I DATI D'INTERESSE DEL TESORIERE

Data 09/05/2018 num.protocollo 235

Rif.delibera 6 del 09/05/2018 n.330

SPESE

ENTE TUTELA PATRIMONIO ITTICO

MISSIONE, PROGRAMMA, TITOLO	DENOMINAZIONE	PREVISIONI AGGIORNATE ALLA PRECEDENTE VARIAZIONE - DELIBERA N.283 ESERCIZIO 2018	VARIAZIONI		PREVISIONI AGGIORNATE ALLA DELIBERA IN OGGETTO ESERCIZIO 2018
			in aumento	in diminuzione	
	Totale MISSIONE 16 - Agricoltura, politiche agroalimentari e pesca	527.265,41 1.487.144,27 1.484.734,03	43.302,79 0,00 43.302,79	283.606,46 283.606,46	286.961,74 1.487.144,27 1.244.430,36
99	MISSIONE 99 - Servizi per conto terzi				
99.01	PROGRAMMA 1 - Servizi per conto terzi e Partite di giro				
99.01.7	TITOLO 7 - Spese per conto terzi e partite di giro				
	CAP.1904.000 ANTICIPAZIONE DI IMPOSTE PER CONTO DI TERZI (BOLLO LICENZE ED AUTORIZZAZIONI)	19.125,32 35.000,00 42.439,96	0,00	13.282,62 13.282,62	5.842,70 35.000,00 29.157,34
	CAP.1905.002 VERSAMENTI DI RITENUTE ERARIALI SU REDDITI DA LAVORO DIPENDENTE RISCOSE PER CONTO TERZI	24.733,39 75.000,00 85.000,00	0,00	13.287,71 13.287,71	11.445,68 75.000,00 71.712,29
	CAP.1905.003 VERSAMENTI DI RITENUTE ERARIALI SU REDDITI DI LAVORO AUTONOMO PER CONTO TERZI	9.351,49 5.000,00 7.000,00	0,00	4.317,95 4.317,95	5.033,54 5.000,00 2.682,05
	CAP.1906.004 ALTRI VERSAMENTI DI RITENUTE AL PERSONALE DIPENDENTE PER CONTO TERZI	1.844,72 6.500,00 7.500,00	0,00	1.712,64 1.712,64	132,08 6.500,00 5.787,36
	CAP.1908.002 VERSAMENTI DI RITENUTE PREVIDENZIALI E ASSISTENZIALI SU REDDITI DA LAVORO DIPENDENTE RISCOSE PER CONTO TERZI	30.117,93 40.000,00 52.000,00	0,00	6.622,97 6.622,97	23.494,96 40.000,00 45.377,03
	CAP.1908.003 VERSAMENTI DI RITENUTE PREVIDENZIALI ED ASSISTENZIALI SU REDDITI DA LAVORO AUTONOMO PER CONTO TERZI	1.467,11 2.000,00 3.467,11	0,00	799,43 799,43	667,68 2.000,00 2.667,68
	CAP.1909.002 TRATTENUTE SINDACALI AL PERSONALE DIPENDENTE	1.642,69 2.500,00 3.000,00	0,00	426,77 426,77	1.215,92 2.500,00 2.573,23



ALLEGATO DELIBERA DI VARIAZIONE DEL BILANCIO RIPORTANTE I DATI D'INTERESSE DEL TESORIERE

Data 09/05/2018 num.protocollo 235

Rif.delibera 6 del 09/05/2018 n.330

SPESE

ENTE:TUTELA PATRIMONIO ITTICO

Pag. 8

MISSIONE, PROGRAMMA, TITOLO	DENOMINAZIONE	PREVISIONI AGGIORNATE ALLA PRECEDENTE VARIAZIONE - DELIBERA N.283 ESERCIZIO 2018	VARIAZIONI		PREVISIONI AGGIORNATE ALLA DELIBERA IN OGGETTO ESERCIZIO 2018
			in aumento	in diminuzione	
	residui competenza cassa	71.877,32 150.000,00 160.000,00	0,00	61.515,40 61.515,40	10.361,92 150.000,00 98.484,60
	Totale TITOLO 7 - Spese per conto terzi e partite di giro	160.159,97 316.000,00 360.407,07	0,00	101.965,49 101.965,49	58.194,48 316.000,00 258.441,58
	Totale PROGRAMMA 1 - Servizi per conto terzi e Partite di giro	160.159,97 316.000,00 360.407,07	0,00	101.965,49 101.965,49	58.194,48 316.000,00 258.441,58
	Totale MISSIONE 99 - Servizi per conto terzi	160.159,97 316.000,00 360.407,07	0,00	101.965,49 101.965,49	58.194,48 316.000,00 258.441,58
	TOTALE SPESA	692.670,72 1.803.144,27 1.850.386,44	43.302,79 0,00 43.302,79	387.495,24 387.495,24	348.478,27 1.803.144,27 1.506.193,99

Ente Tutela Patrimonio Ittico  
REGIONE FRIULI VENEZIA GIULIA

**Relazione del  
Collegio dei Revisori  
dei conti**

**Anno  
2017**

IL COLLEGIO DEI REVISORI DEI CONTI

DOTT.SSA DANIELA LUCCA

DOTT.SSA GLORIA BUBISUTTI

DOTT. GIANPAOLO GRABERI

A handwritten signature in black ink, located in the bottom right corner of the page. The signature is stylized and appears to be the name of one of the members of the Collegio dei Revisori dei Conti.

# Ente Tutela Patrimonio Ittico

## Verbale del 21.06.2018

### RELAZIONE SUL RENDICONTO 2017

Il Collegio dei Revisori dei Conti si è riunito presso la sede dell'Ente Tutela Pesca del Friuli Venezia Giulia a Udine nei giorni 20 e 21 giugno 2018 per concludere l'esame del Rendiconto Generale relativo all'esercizio 2017, che è composto dal Conto del bilancio, dallo Stato patrimoniale e dal Conto economico predisposti ai sensi del D.lgs 118/2011, unitamente alla Relazione illustrativa del Direttore sostituto.

Il Collegio dei revisori


approva e presenta

l'allegata relazione sulla proposta di deliberazione del rendiconto generale per l'esercizio finanziario 2017 che forma parte integrante e sostanziale del presente verbale.

Udine, li 21.06.2018

Il Collegio dei Revisori dei Conti

Presidente: dott.ssa Daniela LUCCA  
Componente: dott.ssa Gloria BUBISUTTI  
Componente: dott. Gianpaolo GRABERI



## **INTRODUZIONE**

Il Collegio dei Revisori dei Conti

- ◆ Ricevute le PEC n. 3224-URAG del 18/6/2018 e n. 3248-URAG del 19/6/2018 e successive mail in data 19/6/2018 relative al Rendiconto Generale 2017 di ETPI completi della documentazione obbligatoria;

### **DATO ATTO CHE**

- ◆ l'Ente nell'anno 2017, ha adottato il seguente sistema di contabilità:  
contabilità armonizzata secondo i principi e con le modalità definite dal D. Lgs. n. 118/2011, che prevede il passaggio da un sistema di sola contabilità finanziaria ad un sistema integrato con una contabilità economico/patrimoniale, che comporta una classificazione della spesa per missioni e programmi;
- ◆ l'Ente ha reso disponibile la documentazione successivamente alla scadenza del Rendiconto di data 31.05.2018 motivando tale ritardo con lettera inviata alla Regione FVG ed allo scrivente collegio con PEC del 29.05.2018;
- ◆ l'Ente ritiene possibile la trasmissione successiva di Stato Patrimoniale e Conto Economico a seguito della concessione espressa dalla comunicazione della Regione FVG Prot. n. 0010893/P del 15/05/2018. Il Collegio, considerata l'obbligatorietà di tali documenti corredati da Nota integrativa ai sensi del D.Lgs n.118/2011, ha chiesto la loro predisposizione;

### **TENUTO CONTO CHE**

- ◆ il controllo contabile è stato svolto in assoluta indipendenza soggettiva ed oggettiva nei confronti delle persone che determinano gli atti e le operazioni dell'ente;

### **RIPORTA**

i risultati dell'analisi e le attestazioni sul rendiconto per l'esercizio 2017.

## **CONTO DEL BILANCIO**

### **Verifiche preliminari**

Il Collegio ha verificato:

- \* la regolarità delle procedure per la contabilizzazione delle entrate e delle spese in conformità alle disposizioni di legge e regolamentari se pur con il ritardo motivato dai rapporti con il Tesoriere e le difficoltà operative riscontrate in ambiente Ascot web finanziaria;
- \* la corrispondenza tra i dati riportati nel conto del bilancio con quelli risultanti dalle scritture contabili;
- \* il rispetto del principio della competenza finanziaria nella rilevazione degli accertamenti e degli impegni;




- \* la corretta rappresentazione del conto del bilancio nei riepiloghi e nei risultati di cassa e di competenza finanziaria;
- \* la corrispondenza tra le entrate a destinazione specifica e gli impegni di spesa assunti in base alle relative disposizioni di legge;
- \* il rispetto nel contenimento della spesa in materia di relazioni pubbliche, convegni, mostre, pubblicità e rappresentanza, ed in materia di studi e incarichi di consulenza;
- \* la rendicontazione alla Regione delle somme vincolate;
- \* il rispetto dei termini per la pubblicazione del tempo medio dei pagamenti e dell'indice di tempestività degli stessi;
- \* il rispetto degli equilibri di bilancio;
- \* il riaccertamento ordinario dei residui;
- \* l'adempimento degli obblighi fiscali relativi a IVA, IRAP, sostituti d'imposta.

### **Gestione Finanziaria**

Il Collegio, in riferimento alla gestione finanziaria, rileva e attesta che:

- risultano emessi n. 1298 reversali e n. 1636 mandati;
- i mandati di pagamento risultano emessi in forza di provvedimenti esecutivi e sono regolarmente estinti;
- non è stato necessario il ricorso all'anticipazione di tesoreria nei limiti previsti dall'articolo 222 del TUEL;
- non si è fatto utilizzo, in termini di cassa, di entrate aventi specifica destinazione per il finanziamento di spese correnti;
- non si è fatto ricorso all'indebitamento;
- l'agente contabile ha reso il verbale di verifica di cassa il 15 giugno 2018 mentre il conto giudiziale non è stato ancora rilasciato ma lo sarà, a detta degli uffici, a fine luglio ed il collegio si riserva di esaminarlo. Il collegio rileva inoltre che l'agente contabile interno si ritiene esonerato dalla redazione del conto annuale su indicazione della ragioneria della regione;
- i pagamenti e le riscossioni, sia in conto competenza che in conto residui dell'ETPI coincidono con quelli risultanti dal predetto verbale e si compendiano nel seguente riepilogo:



## Risultati della gestione

### Saldo di cassa

Il saldo di cassa al 31/12/2017 risulta così determinato:

SALDO DI CASSA	In conto		TOTALE
	RESIDUI	COMPETENZA	
Fondo di cassa al 1° gennaio			1.051.777,70
Riscossioni	136.943,86	2.210.927,15	2.347.871,01
Pagamenti	180.144,29	1.892.220,00	2.072.364,29
Fondo di cassa al 31 dicembre			1.327.284,42
pagamenti per azioni esecutive non regolarizzate al 31 dicembre			0,00
<b>Differenza</b>			<b>1.327.284,42</b>
di cui per cassa vincolata			0,00

La situazione di cassa dell'Ente al 31.12 degli ultimi tre esercizi, evidenziando l'eventuale presenza di anticipazioni di cassa rimaste inestinte alla medesima data del 31.12 di ciascun anno, è la seguente:

SITUAZIONE DI CASSA			
	2015	2016	2017
Disponibilità	677.416,61	1.051.777,70	1.327.284,42
Anticipazioni	0,00	0,00	0,00
Anticipazione liquidità Cassa DD.PP.	0,00	0,00	0,00

### Risultato della gestione di competenza

Il risultato della gestione di competenza presenta un avanzo di Euro 174.862,76, come risulta dai seguenti elementi:

RISULTATO DELLA GESTIONE DI COMPETENZA		
	2016	2017
Accertamenti di competenza	2.337.169,46	2.912.401,70
Impegni di competenza	2.165.220,34	2.737.538,94
<b>Saldo (avanzo/disavanzo) di competenza</b>	<b>171.949,12</b>	<b>174.862,76</b>

DETTAGLIO GESTIONE DI COMPETENZA		
		2017
Riscossioni	(+)	2.210.927,15
Pagamenti	(-)	1.892.220,00
<i>Differenza</i>	[A]	318.707,15
Residui Attivi	(+)	701.474,55
Residui Passivi	(-)	450.301,42
<i>Differenza</i>	[C]	251.173,13
<i>fondo pluriennale vincolato</i>		395.017,52
<b>Saldo Avanzo/Disavanzo di Competenza</b>		<b>174.862,76</b>

La suddivisione tra gestione corrente ed in c/capitale del risultato di gestione di competenza 2017 è la seguente:

<b>EQUILIBRIO ECONOMICO-FINANZIARIO</b>		
Fondo di cassa all'inizio dell'esercizio		
A) Fondo pluriennale vincolato per spese correnti iscritto in entrata	(+)	-
AA ) Recupero disavanzo di amministrazione esercizio precedente	(-)	-
B) Entrate Titoli 1.00 - 2.00 - 3.00	(+)	2.106.376,50
<i>di cui per estinzione anticipata di prestiti</i>		-
C) Entrate Titolo 4.02.06 - Contributi agli investimenti direttamente destinati al rimborso dei prestiti da amministrazioni pubbliche	(+)	139.500,00
D) Spese Titolo 1.00 - Spese correnti	(-)	1.691.373,56
DD) Fondo pluriennale vincolato di parte corrente (di spesa)	(-)	-
E) Spese Titolo 2.04 - Altri trasferimenti in conto capitale	(-)	-
F) Spese Titolo 4.00 - Quote di capitale amm.to dei mutui e prestiti obbligazionari	(-)	121.175,56
<i>di cui per estinzione anticipata di prestiti</i>		-
<i>- di cui Fondo anticipazioni di liquidità (DL 35/2013 e successive modifiche e rifinanziamenti)</i>		-
<b>G) Somma finale (G=A-AA+B+C-D-DD-E-F)</b>		<b>433.377,38</b>
<b>ALTRE POSTE DIFFERENZIALI, PER ECCEZIONI PREVISTE DA NORME DI LEGGE E DAI PRINCIPI CONTABILI, CHE HANNO EFFETTO SULL'EQUILIBRIO EX ARTICOLO 162, COMMA 6, DEL TESTO UNICO</b>		



**DELLE LEGGI SULL'ORDINAMENTO DEGLI ENTI LOCALI**

H) Utilizzo avanzo di amministrazione per spese correnti	(+) -	-
<i>di cui per estinzione anticipata di prestiti</i>		-
I) Entrate di parte capitale destinate a spese correnti in base a specifiche disposizioni di legge o dei principi contabili	(+) -	-
<i>di cui per estinzione anticipata di prestiti</i>		-
L) Entrate di parte corrente destinate a spese di investimento in base a specifiche disposizioni di legge o dei principi contabili	(-) -	-
M) Entrate da accensione di prestiti destinate a estinzione anticipata dei prestiti	(+) -	-
<b>EQUILIBRIO DI PARTE CORRENTE (*)</b>		
<b>O=G+H+I-L+M</b>		<b>433.377,38</b>
P) Utilizzo avanzo di amministrazione per spese di investimento	(+) -	-
Q) Fondo pluriennale vincolato per spese in conto capitale iscritto in entrata	(+) -	-
R) Entrate Titoli 4.00-5.00-6.00	(+) 539.500,00	539.500,00
C) Entrate Titolo 4.02.06 - Contributi agli investimenti direttamente destinati al rimborso dei prestiti da amministrazioni pubbliche	(-) 139.500,00	139.500,00
I) Entrate di parte capitale destinate a spese correnti in base a specifiche disposizioni di legge o dei principi contabili	(-) -	-
S1) Entrate Titolo 5.02 per Riscossione crediti di breve termine	(-) -	-
S2) Entrate Titolo 5.03 per Riscossione crediti di medio-lungo termine	(-) -	-
T) Entrate Titolo 5.04 relative a Altre entrate per riduzione di attività finanziarie	(-) -	-
L) Entrate di parte corrente destinate a spese di investimento in base a specifiche disposizioni di legge o dei principi	(+) -	-



contabili		
M) Entrate da accensione di prestiti destinate a estinzione anticipata dei prestiti	(-)	-
U) Spese Titolo 2.00 - Spese in conto capitale	(-)	264.434,53
UU) Fondo pluriennale vincolato in c/capitale (di spesa)	(-)	395.017,52
V) Spese Titolo 3.01 per Acquisizioni di attività finanziarie	(-)	-
E) Spese Titolo 2.04 - Altri trasferimenti in conto capitale	(+)	-
<b>EQUILIBRIO DI PARTE CAPITALE <math>Z = P+Q+R-C-I-S1-S2-T+L-M-U-UU-V+E</math></b>		<b>259.452,05</b>
S1) Entrate Titolo 5.02 per Riscossione crediti di breve termine	(+)	-
2S) Entrate Titolo 5.03 per Riscossione crediti di medio-lungo termine	(+)	-
T) Entrate Titolo 5.04 relative a Altre entrate per riduzioni di attività finanziarie	(+)	-
X1) Spese Titolo 3.02 per Concessione crediti di breve termine	(-)	-
X2) Spese Titolo 3.03 per Concessione crediti di medio-lungo termine	(-)	-
Y) Spese Titolo 3.04 per Altre spese per incremento di attività finanziarie	(-)	-
<b>EQUILIBRIO FINALE <math>W = O+Z+S1+S2+T-X1-X2-Y</math></b>		<b>173.875,33</b>

Si rileva che le partite di giro in entrata e spesa differiscono per € 987,43, da questa motivazione discende la differenza rispetto all'avanzo di competenza.

L'Ente, su invito del Collegio, ha vincolato l'avanzo di amministrazione per tale importo che verrà rettificato nel 2018.



### Risultato di amministrazione

Il risultato di amministrazione dell'esercizio 2017, presenta un avanzo di Euro 1.275.270,87 come risulta dai seguenti elementi:

<b>RISULTATO DI AMMINISTRAZIONE</b>			
	<b>RESIDUI</b>	<b>COMPETENZA</b>	<b>TOTALE</b>
Fondo di cassa al 1° gennaio 2017			1.051.777,70
RISCOSSIONI	136.943,86	2.210.927,15	2.347.871,01
PAGAMENTI	180.144,29	1.892.220,00	2.072.364,29
<b>Fondo di cassa al 31 dicembre 2017</b>			<b>1.327.284,42</b>
PAGAMENTI per azioni esecutive non regolarizzate al 31 dicembre			<b>0,00</b>
<i>Differenza</i>			<b>1.327.284,42</b>
RESIDUI ATTIVI	139.100,74	701.474,55	840.575,29
RESIDUI PASSIVI	47.269,90	450.301,42	497.571,32
<i>Differenza</i>			<b>343.003,97</b>
FPV per spese correnti			
FPV per spese c/ capitale			<b>395.017,52</b>
<b>Avanzo/disavanzo di amministrazione al 31 dicembre 2017</b>			<b>1.275.270,87</b>

In merito all'iscrizione del FPV il collegio rileva che l'importo si riferisce esclusivamente alla parte non impegnata del contributo regionale di € 400.000,00 per l'impianto di Flambro.

E' stato infatti impegnato un importo pari ad € 4.982,48 (iscritto nei residui al 31.12.2017). Tale impegno, derivante dal Decreto del Direttore n. 665 del 1.12.2017, si è sostanziato con una acquisizione effettuata nel 2018 con fattura del 22.03 del corrente anno. Si rileva infine che, sempre in sede di verifica della composizione del FPV, il collegio è stato notiziato che la gara indetta nel 2017 per l'aggiudicazione dei lavori è stata annullata e che deve ancora essere predisposta la documentazione per indire gara con la collaborazione degli uffici regionali.

Il collegio raccomanda verifica complessiva sulla posizione in analisi con l'Ente erogatore.

Il risultato di amministrazione nell'ultimo triennio ha avuto la seguente evoluzione:

<b>EVOLUZIONE RISULTATO DI AMMINISTRAZIONE</b>			
	<b>2015</b>	<b>2016</b>	<b>2017</b>
Totale risultato di amministrazione	664.874,53	1.062.156,93	1.275.270,87
di cui:			
a) parte accantonata	0,00	256.401,10	359.174,35
b) parte vincolata	155.015,80	121.000,00	163.987,47
c) parte destinata a investimenti	0,00	0,00	0,00
d) parte disponibile (+/-)	509.858,73	684.755,83	752.109,05



La parte vincolata al 31/12/2017 è così distinta:

vincoli derivanti da leggi e dai principi contabili	163.000,00
vincoli derivanti da trasferimenti	0,00
vincoli derivanti dalla contrazione di mutui	0,00
vincoli formalmente attribuiti dall'ente	987,47
<b>TOTALE PARTE VINCOLATA</b>	<b>163.987,47</b>

L'importo vincolato dall'Ente è relativo alla differenza riscontrata tra partite giro iscritte nell'attivo e nel passivo.

La parte accantonata al 31/12/2017 è così distinta:

fondo crediti di dubbia e difficile esazione	115.295,23
fondo rinnovi contrattuali	32.000,00
fondo tfr	211.879,12
<b>TOTALE PARTE ACCANTONATA</b>	<b>359.174,35</b>

L'avanzo di amministrazione rilevato al 31/12/2016 è stato così utilizzato nel corso dell'esercizio 2017:

Avanzo vincolato	Avanzo per spese in c/ capitale	Avanzo per fondo di amm.to	Fondo svalutaz. Crediti	Avanzo non vincolato	Totale
121.000,00	684.755,83		43.521,98	212.879,12	1.062.156,93

In ordine all'utilizzo nel corso dell'esercizio 2017, dell'avanzo d'amministrazione si osserva che lo stesso è stato applicato interamente per il finanziamento di spese di investimento.

### Gestione dei residui

L'entità dei residui iscritti dopo il riaccertamento ordinario ha subito la seguente evoluzione:

	iniziali	riscossi/pagati	da riportare	variazioni
residui attivi	276.044,60	136.943,86	139.100,74	0,00
residui passivi	265.665,37	180.144,29	47.269,90	38.251,18



### Conciliazione dei risultati finanziari

La conciliazione tra il risultato della gestione di competenza e il risultato di amministrazione scaturisce dai seguenti elementi:

RISCONTRO RISULTATI DELLA GESTIONE		
<b>Gestione di competenza</b>	<b>2017</b>	
Totale accertamenti di competenza	2.912.401,70	+
Totale impegni di competenza	2.342.521,42	-
<b>SALDO GESTIONE DI COMPETENZA</b>	<b>569.880,28</b>	+
<b>Gestione dei residui</b>		
maggiori residui attivi riaccertati	0,00	+
minori residui attivi riaccertati	0,00	-
minori residui passivi riaccertati	38.251,18	+
<b>SALDO GESTIONE RESIDUI</b>	<b>38.251,18</b>	+
<b>Riepilogo</b>		
SALDO GESTIONE COMPETENZA	569.880,28	+
SALDO GESTIONE RESIDUI	38.251,18	+
Avanzo esercizi precedenti applicato	1.062.156,93	+
Avanzo esercizi precedenti NON applicato	0,00	+
FPV ENTRATA corrente	0,00	+
FPV ENTRATA c/ capitale	0,00	+
FPV SPESA corrente	0,00	-
FPV SPESA c/ capitale	395.017,52	-
<b>AVANZO/DISAVANZO DI AMMINISTRAZIONE AL 31/12/2017</b>	<b>1.275.270,87</b>	



**VERIFICA CONGRUITA' FONDI**

**Fondo crediti di dubbia esigibilità**

L'ente ha provveduto all'accantonamento di una quota del risultato di amministrazione al fondo crediti di dubbia esigibilità come richiesto al punto 3.3 del principio contabile applicato 4.2 per l'importo di euro 116.971,01.

Sulla base del parere legale fornito dalla dott.ssa Mulas si ritiene congruo lo stanziamento previsto al Fondo svalutazione crediti.

Handwritten signature and initials in black ink, consisting of a stylized 'g' followed by a vertical line and a large loop.

## ANALISI DI DETTAGLIO

Le spese in materia di studi e incarichi di consulenza hanno rispettato il limite fissato per il contenimento della spesa.

Anno	2015	2016	2017
Residuo debito (+)	1.228.392,48	1.153.820,07	1.075.764,14
Nuovi prestiti (+)			
Prestiti rimborsati (-)	74.572,41	78.055,93	81.702,16
Estinzioni anticipate (-)			
Altre variazioni +/- (da specificare)			
<b>Totale fine anno</b>	<b>1.153.820,07</b>	<b>1.075.764,14</b>	<b>994.061,98</b>

Gli oneri finanziari per ammortamento prestiti ed il rimborso degli stessi in conto capitale registra la seguente evoluzione:

Oneri finanziari per ammortamento prestiti ed il rimborso degli stessi in conto capitale			
Anno	2015	2016	2017
Oneri finanziari	55.876,05	52.392,53	48.746,30
Quota capitale	74.572,41	78.055,93	81.702,16
<b>Totale fine anno</b>	<b>130.448,46</b>	<b>130.448,46</b>	<b>130.448,46</b>

Il Collegio rileva gli importi sopra indicati dalla relazione del Direttore nonché dal piano di ammortamento del prestito.

Dalla contabilità dell'Ente risultano invece:

-Titolo I Spese correnti per interessi passivi per € 74.497,13

- Titolo IV Rimborso prestiti € 121.175,56.

Da mail di data odierna della responsabile amministrativa Paola Lupi il collegio riscontra che "Per il prestito la differenza è dovuta al fatto che quest'anno la banca per errore ci ha pagato una rata in più che poi ci ha restituito. L'ho appena segnalato in sede di predisposizione delle tabelle (che ho mandato ora alla Regione) riferite al Progetto "conti pubblici territoriali".

Il Collegio chiede prova dell'avvenuta restituzione e riceve in data odierna copia di ordine di riscossione di data 16.06.2017 per € 65.216,18 contro la differenza contabile riscontrata di € 65.224,23 non ancora sottoscritto dal Direttore e copia del Mastro contabile dal quale risulta tale reversale in entrata. Il collegio si riserva di chiedere riscontro dell'avvenuto accredito al Tesoriere e sottolinea nuovamente la necessità di monitorare i flussi di cassa e la necessità di ricevere informazioni tempestive e complete sulle problematiche riscontrate all'interno dell'Ente.



### Utilizzo di anticipazione di liquidità Cassa depositi e prestiti

L'ente non ha fatto ricorso ad anticipazioni di liquidità con la Cassa Depositi e Prestiti.

### Contratti di leasing

L'ente non ha in essere contratti di locazione finanziaria.

## **ANALISI E VALUTAZIONE DEI DEBITI FUORI BILANCIO**

Non sono stati riconosciuti debiti fuori bilancio.

## **TEMPESTIVITA' PAGAMENTI E COMUNICAZIONE RITARDI**

L'ente ha adottato misure ai sensi dell'art. 9 del Decreto Legge 1 luglio 2009, n. 78, convertito con modificazioni dalla L. 3 agosto 2009, n. 102, misure organizzative (procedure di spesa e di allocazione delle risorse) per garantire il tempestivo pagamento delle somme dovute per somministrazioni, forniture ed appalti.

Il risultato delle analisi è illustrato in un rapporto che è stato pubblicato sul Sito istituzionale dell'Ente. In merito il Collegio prende atto che sul sito internet istituzionale dell'Ente risultano pubblicati gli indicatori di tempestività dei pagamenti trimestrali ed annuale del 2017 e che, in particolare, quest'ultimo essendo risultato - 6,31 evidenzia il raggiungimento di un buon risultato (l'indicatore è espresso in termini di giorni rispetto alla scadenza, positivo per pagamenti eseguiti oltre la scadenza di 30 giorni dal ricevimento della fattura, negativo per pagamenti eseguiti prima della scadenza).

## **STATO PATRIMONIALE E CONTO ECONOMICO**

L'Ente ha fornito al collegio il conto economico riclassificato al 31.12.2017 e lo stato patrimoniale a dati comparati 2016 e 2017. E' stata inoltre consegnata una bozza della nota integrativa.

Il Collegio riscontra l'impossibilità di verificare il contenuto delle singole voci e preliminarmente rileva quanto segue:

- manca il confronto con il conto economico del precedente esercizio;
- il fondo svalutazione crediti non corrisponde all'importo stanziato nel rendiconto finanziario;
- il risultato economico non è riconciliabile con l'avanzo di competenza;
- nello stato patrimoniale i crediti ed i debiti non corrispondono rispettivamente ai residui attivi e passivi e non è stato possibile visionarne i dettagli;
- la nota integrativa non è completa e non indica le modalità né i principi di compilazione dei documenti contabili.

Il collegio già nel parere al bilancio di previsione 2018 aveva segnalato la necessità di attivarsi per la redazione dei documenti in oggetto.

L'Ente motiva la carenza come segue:

- nessuno ha spiegato agli operatori come bisogna procedere per la compilazione dello stato patrimoniale e del conto economico. I dati per la gran parte provengono automaticamente dalla contabilità finanziaria di Ascot che non prevede la possibilità di intervento manuale;
- nei corsi di aggiornamento non sono state approfondite le modalità operative di utilizzo del software di contabilità economico patrimoniale;
- il sistema Ascot non consente di verificare la composizione delle singole voci dello stato patrimoniale e del conto economico;
- mancanza del supporto di assistenza Insiel;
- la ragioneria ha informalmente comunicato che non è necessario allegare la nota integrativa.

Il Collegio raccomanda idonea formazione degli operatori al fine di metterli nella possibilità concreta di realizzare i documenti previsti dalla contabilità armonizzata, nonché il supporto tecnico per l'utilizzo corretto degli strumenti informatici.

#### ***ANALISI DELLA GESTIONE DEI RESIDUI***

Si rinvia al parere rilasciato dal Collegio dei Revisori in data 20.06.2018.

#### ***RAPPORTI CON ORGANISMI PARTECIPATI***

L'Ente non detiene partecipazioni in alcuna società.

#### ***ANALISI E VALUTAZIONE DEI DEBITI FUORI BILANCIO***

Non risultano riconosciuti e/o segnalati debiti fuori bilancio nel corso del 2017.

Non risultano inoltre segnalati debiti fuori bilancio dopo la chiusura dell'esercizio ed in attesa di riconoscimento.

#### ***VERIFICA ATTESTAZIONI***

- il Collegio prende atto dell'attestazione ai sensi dell'art. 41 comma 1 DL 24/04/2012 n. 66 redatta in data 17/01/2018 e sottoscritta dal Direttore sostituto in relazione all'indicatore annuale di tempestività dei pagamenti pari a -6,31, e del tempo medio dei pagamenti pari a 20,40 giorni;
- l'Ente ha rispettato gli obiettivi in materia di contenimento della spesa per studi e incarichi di consulenza;
- sono state rendicontate le spese relative a fondi con destinazione vincolata;
- a fronte del prestito con la Cassa Depositi e Prestiti di 1.464.146,00 sono state regolarmente pagate la dodicesima e tredicesima rata dell'ammortamento per complessivi euro 130.448,46.

#### ***OSSERVAZIONI E CONCLUSIONI***

Si attesta la corrispondenza delle risultanze di bilancio con le scritture contabili finanziarie, a seguito di controllo a campione.

#### **Premesso quanto sopra**

subordinatamente a quanto evidenziato dal Collegio dei Revisori nei pareri precedentemente rilasciati, nella presente relazione ed, in particolare, a quanto indicato nelle osservazioni e conclusioni,



**raccomanda**

- la formazione specifica degli operatori e la garanzia di supporto informatico;
- l'attivazione di controlli interni periodici e programmati sulla quadratura degli incassi e pagamenti della Tesoreria con i relativi Mandati e Reversali con l'individuazione di specifiche risorse interne;
- la predisposizione dello Stato Patrimoniale e del Conto economico a dati comparati, correlato da completa nota integrativa, da sottoporre alla verifica dello scrivente collegio e da inviare in Regione con successivo invio;
- il costante monitoraggio dei residui attivi e l'esperimento delle necessarie procedure di recupero;
- accantonamento, non appena disponibili dati attendibili, di idoneo stanziamento al Fondo di riserva per rinnovi contrattuali personale operaio;

il Collegio dei Revisori dei Conti esprime, per quanto di competenza, il proprio **parere favorevole** sul Rendiconto Generale per l'esercizio finanziario 2017 con esclusione dello Stato Patrimoniale, Conto economico e Nota Integrativa.


Udine, 21 giugno 2018

IL COLLEGI ODEI REVISORI

DOTT.SSA DANIELA LUCCA

DOTT.SSA GLORIA BUBISUTTI

DOTT. GIANPAOLO GRABERI



## Delibera n° 1508

Estratto del processo verbale della seduta del  
**6 agosto 2018**

**oggetto:**

LR 42/2017, ART 16, COMMA 1, LETTERA B) - DECRETO DEL DIRETTORE N. 482 DI DATA 21/6/2018 - ENTE TUTELA PATRIMONIO ITTICO (ETPI) "DISPOSIZIONI REGIONALI PER LA GESTIONE DELLE RISORSE ITTICHE NELLE ACQUE INTERNE RENDICONTO GENERALE RELATIVO ALL'ESERCIZIO FINANZIARIO 2017". APPROVAZIONE.

<b>Massimiliano FEDRIGA</b>	Presidente	presente
<b>Riccardo RICCARDI</b>	Vice Presidente	presente
<b>Sergio Emidio BINI</b>	Assessore	assente
<b>Sebastiano CALLARI</b>	Assessore	presente
<b>Tiziana GIBELLI</b>	Assessore	presente
<b>Graziano PIZZIMENTI</b>	Assessore	presente
<b>Pierpaolo ROBERTI</b>	Assessore	presente
<b>Alessia ROSOLEN</b>	Assessore	assente
<b>Fabio SCOCCIMARRO</b>	Assessore	presente
<b>Stefano ZANNIER</b>	Assessore	presente
<b>Barbara ZILLI</b>	Assessore	assente

**Gianfranco ROSSI** Segretario generale

In riferimento all'oggetto, la Giunta Regionale ha discusso e deliberato quanto segue:

**Vista** la legge regionale 12 maggio 1971, n. 19 (Norme per la protezione del patrimonio ittico e per l'esercizio della pesca nelle acque interne del Friuli – Venezia Giulia), istitutiva dell'Ente Tutela Pesca (ETP);

**Vista** la legge regionale 1 dicembre 2017, n. 42 (Disposizioni regionali per la gestione delle risorse ittiche nelle acque interne) che ha riformato l'ETPI modificandone anche gli organi e la denominazione ed in particolare l'articolo 16, comma 1, lettera b) che sottopone il conto consuntivo al controllo di legittimità e al controllo di cui all'articolo 67, comma 1, della legge regionale 27 marzo 1996, n. 18 (Riforma dell'impiego regionale in attuazione dei principi fondamentali di riforma economico sociale desumibili dalla legge 23 ottobre 1992, n. 421);

**Vista** la legge regionale 10 novembre 2015, n. 26 recante (Disposizioni in materia di programmazione e contabilità e altre disposizioni finanziarie urgenti) la quale ha modificato il sistema di contabilità della regione per armonizzarlo con le regole previste dal decreto legislativo 23 giugno 2011, n. 118 (Disposizioni in materia di armonizzazione dei sistemi contabili e degli schemi di bilancio delle Regioni, degli enti locali e dei loro organismi, a norma degli articoli 1 e 2 della legge 5 maggio 2009, n. 42) e, in particolare l'articolo 2, il quale dispone, al fine di garantire i processi di armonizzazione dei sistemi contabili, l'adeguamento dell'ordinamento finanziario contabile della Regione e dei suoi Enti ed organismi strumentali alle disposizioni di cui ai titoli I, III, IV del citato D.Lgs.n.118/2011 e successive modifiche ed integrazioni;

**Visto** il decreto legislativo 23 giugno 2011, n. 118 e in particolare:

- l'articolo 2 già citato;
- l'articolo 11 concernente gli schemi di bilancio delle Regioni, degli enti locali e dei relativi enti strumentali;
- l'articolo 18 che stabilisce in termini temporali per l'approvazione dei bilanci;
- l'articolo 63 che disciplina il rendiconto generale annuale,

**Visto** inoltre lo schema del rendiconto generale di cui all'allegato 10 del D.lgs.118/2011, composto dal conto del bilancio i relativi riepiloghi, il prospetto riguardante il quadro generale riassuntivo, il conto economico e lo stato patrimoniale;

**Vista** la nota 27 aprile 2018 protocollo n. 2322 inoltrata sia alla Direzione centrale risorse agricole, forestali e ittiche- Servizio caccia e risorse ittiche che alla Direzione centrale finanze, patrimonio, coordinamento e programmazione politiche economiche e comunitarie – Servizio partecipazioni regionali, con cui l'ETPI ha rappresentato l'impossibilità di adottare entro il termine del 30 aprile, come previsto dalla normativa di riferimento il rendiconto generale per l'esercizio finanziario 2017;

**Vista** la nota del 15 maggio 2018 protocollo n. 10893 con cui la Direzione centrale finanze, patrimonio, coordinamento e programmazione politiche economiche e comunitarie – Servizio partecipazioni regionali con la quale:

- si rammenta agli enti strumentali della Regione di essere tenuti ad affiancare alla contabilità finanziaria un sistema di contabilità economico – patrimoniale a partire dal Rendiconto 2017;
- si prende atto delle difficoltà degli Enti regionali nella predisposizione dei documenti necessari alla rilevazione della contabilità economico- patrimoniale;
- si comunica la possibilità di adottare e presentare per l'approvazione il Rendiconto 2017, nella forma consueta, entro e non oltre il 31 maggio 2018;
- si comunica, inoltre, la possibilità di riservare a un momento successivo l'integrazione della documentazione contenente le evidenze economiche – patrimoniali al Rendiconto finanziario 2017;

**Visto** il decreto del Direttore dell'Ente Tutela Patrimonio Ittico 21 giugno 2018, n. 482 recante "Rendiconto generale relativo all'esercizio finanziario 2017.Approvazione";

**Visti** gli allegati al rendiconto previsti dal D.lgs.118/2011 che fanno parte integrante e sostanziale del decreto n.482/2018 dell'Ente Tutela Patrimonio Ittico;

**Vista** la nota del 11 luglio 2018 protocollo n. 15580 con cui il Servizio partecipazioni regionali ha richiesto alcuni chiarimenti all'ETPI avendo rilevato alcune incongruenze per

la parte entrate e spese;

**Vista** la nota dell'ETPI del 16 luglio 2018, n. 3639 con cui sono stati ritrasmessi gli allegati del Conto del bilancio per capitoli, la tabella relativa al Fondo crediti di dubbia esigibilità i quali vanno a sostituire i precedenti allegati al decreto n. 482/2018, che fanno parte integrante e sostanziale del medesimo decreto n.482/2018;

**Vista** la relazione di cui al verbale del 21 giugno 2018 del Collegio dei Revisori dei Conti nella quale:

- è stato espresso il parere favorevole sul Rendiconto 2017 dell'Ente Tutela Patrimonio Ittico con esclusione dello Stato Patrimoniale, Conto economico e Nota integrativa;
- è stata evidenziata l'esigenza di attivare con urgenza procedure di controllo interne e periodiche;
- è stata espressa inoltre la raccomandazione di predisporre lo Stato patrimoniale e il Conto economico a dati comparati, corredato dalla Nota integrativa, da sottoporre alla verifica del Collegio dei revisori e della Servizio partecipazioni regionali con successivo invio;

**Vista** la nota del 19 luglio 2018, protocollo n, 16046 con cui il Servizio partecipazioni regionali ha comunicato, tra l'altro, di non aver riscontrato, per quanto di competenza elementi ostatici all'approvazione del decreto n.482/2018 dell'Ente Tutela Patrimonio Ittico;

**Visto** lo Statuto regionale;

**Visto** l'articolo 12 della legge regionale 20 marzo 2000, n. 7 "Testo unico delle norme in materia di procedimento amministrativo e diritto di accesso";

**Su proposta** dell'Assessore regionale alle risorse agroalimentari, forestali e ittiche,

**La Giunta regionale** all'unanimità

#### **Delibera**

1. Di approvare il decreto del Direttore dell'Ente Tutela Patrimonio Ittico 21 giugno 2018, n. 482 recante "Rendiconto generale relativo all'esercizio finanziario 2017. Approvazione" e i relativi allegati che fanno parte integrante e sostanziale della stessa.
2. Di fare proprie le conclusioni della relazione sul Rendiconto 2017 dd. 21/6/2018 del Collegio dei Revisori dei conti, condivise anche dal Servizio partecipazioni regionali della Direzione centrale finanze e patrimonio dove, tra l'altro, testualmente si raccomanda *"la predisposizione dello Stato patrimoniale e del Conto economico a dati comparati, correlato da completa Nota integrativa, da sottoporre alla verifica dello scrivente collegio e da inviare in Regione con successivo invio"*.

IL SEGRETARIO GENERALE

IL PRESIDENTE