

BILANCIO DI PREVISIONE 2017-2019 E PER L'ANNO 2017

QUADRO GENERALE RIASSUNTIVO

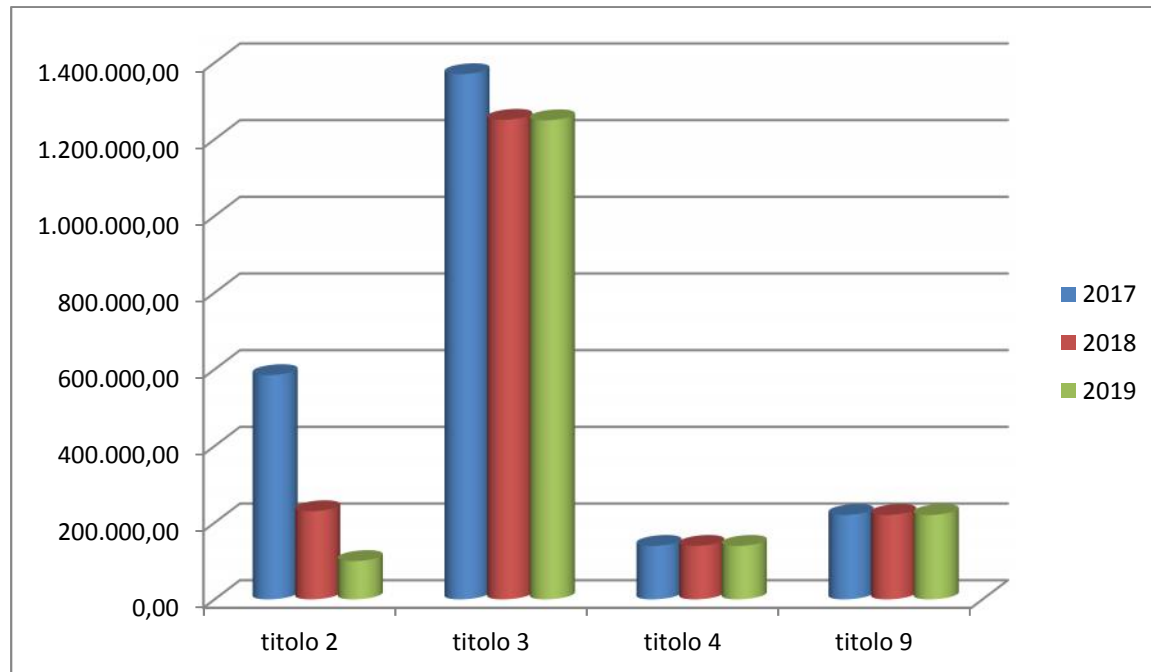
ENTRATE	CASSA	ANNO 2017	ANNO 2018	ANNO 2019	SPESE	CASSA	ANNO 2017	ANNO 2018	ANNO 2019
Fondo presunto all'inizio dell'esercizio	1.203.995,88								
Titolo 2 – Trasferimenti correnti	504.486,48	585.000,00	230.000,00	100.000,00	Titolo 1 – Spese correnti	2.143.291,89	1.979.236,03	1.506.505,53	1.371.0110,68
Titolo 3 – entrate extratributarie	422.916,13	1.369.989,73	1.251.075,80	1.249.675,80	Titolo 2 – Spese in conto capitale	33.551,54	33.551,54	28.551,54	28.551,24
Titolo 4 – entrate in conto capitale	139.500,00	139.500,00	139.500,00	139.500,00	Totale spese finali	2.176.843,43	2.012.787,57	1.535.057,07	1.399.662,22
Totale entrate finali	01.066.902,61	2.094.489,73	1.620.575,80	1.489.176,80					
Titolo 6 – Accensione di prestiti	0,00	0,00	0,00	0,00	Titolo 4 – rimborso di prestiti	81.702,16	81.702,16	85.518,73	89.513,58
Titolo 7 – anticipazioni da istituto tesoriere/cassiere	0,00	0,00	0,00	0,00	Titolo 5 – Chiusura anticipazioni da istituto tesoriere/cassiere	0,00	0,00	0,00	0,00
Titolo 9 – Entrate per conto terzi e partite di giro	208.520,26	220.329,14	220.329,14	220.329,14	Titolo 7 – spese per conto terzi e partite di giro	220.873,26	220.329,14	220.329,14	220.329,14
TOTALE COMPLESSIVO ENTRATE	2.479.418,85	2.314.818,87	1.840.904,94	1.709.504,94	TOTALE COMPLESSIVO SPESE	2.479.418,85	2.314.818,87	1.840.904,94	1.709.504,94

RIEPILOGO GENERALE DELLE ENTRATE PER TITOLI

Entrate per Titoli

TITOLO E DENOMINAZIONE	PREVISIONI ANNO 2017	PREVISIONI ANNO 2018	PREVISIONI ANNO 2019	CASSA
Fondo cassa all'1/1/2017				1.203.995,98
Titolo 2 – Trasferimenti correnti	585.000,00	230.000,00	100.000,00	504.486,48
Titolo 3 – Entrate exztratributarie	1.369.989,73	1.251.075,80	1.249.675,80	422.916,13
Titolo 4 – entrate in conto capitale	139.500,00	139.500,00	139.500,00	139.500,00
Titolo 7 – Anticipazioni da istituto tesoriere/cassiere	0,00	0,00	0,00	0,00
Titolo 9 – entrate per conto terzi e partite di giro	220.329,14	220.329,14	220.329,14	220.329,14
208.520,26Totale entrate	2.314.818,87	1.840.904,94	1.709.504,94	2.479.418,85

Rappresentazione grafica dell'entrata per Titoli



Entrate per Titoli, Tipologie, Categorie

TITOLO	TIPOLOGIA	CATEGORIA	PREVISIONE ANNO 2017	PREVISIONE ANNO 2018	PREVISIONE ANNO 2019
2	101 – Trasferimenti correnti da Amministrazioni pubbliche	2 – Trasferimenti correnti da amministrazioni pubbliche	585.000,00	230.000,00	100.000,00
	102 – Trasferimenti correnti da Famiglie	1 – Trasferimenti correnti da Famiglie	0,00	0,00	0,00
	103 – Trasferimenti correnti da imprese	2 – altri trasferimenti correnti da Imprese	0,00	0,00	0,00
	Totale titolo 2		585.000,00	230.000,00	100.000,00
3	100 – Vendita di beni e servizi e proventi derivante dalla gestione di beni	2 – entrate dalla vendita e dall'erogazione di servizi	1.259.500,00	1.229.500,00	1.228.100,00
		3 – Proventi derivanti dalla gestione di beni	1.570,80	1.570,80	1.570,80
	200 – Proventi derivanti dall'attività di controllo e repressione delle irregolarità e degli illeciti	2 – Entrate da famiglie derivanti dall'attività di controllo e repressione delle irregolarità e degli illeciti	20.000,00	20.000,00	20.000,00
		3-Entrate da imprese derivanti dall'attività di controllo e repressione delle irregolarità e degli illeciti	30,00	0,00	0,00
	300 – Interessi attivi	3 – altri interessi attivi	5,00	0,00	0,00
	500 – Rimborsi e altre entrate correnti	1 – Indennizzi da assicurazioni	0,00	0,00	0,00
		2 – Rimborsi in entrata	82.083,93	0,00	0,00
		99 – Altre entrate correnti n.a.c.	6.800,00	0,00	0,00

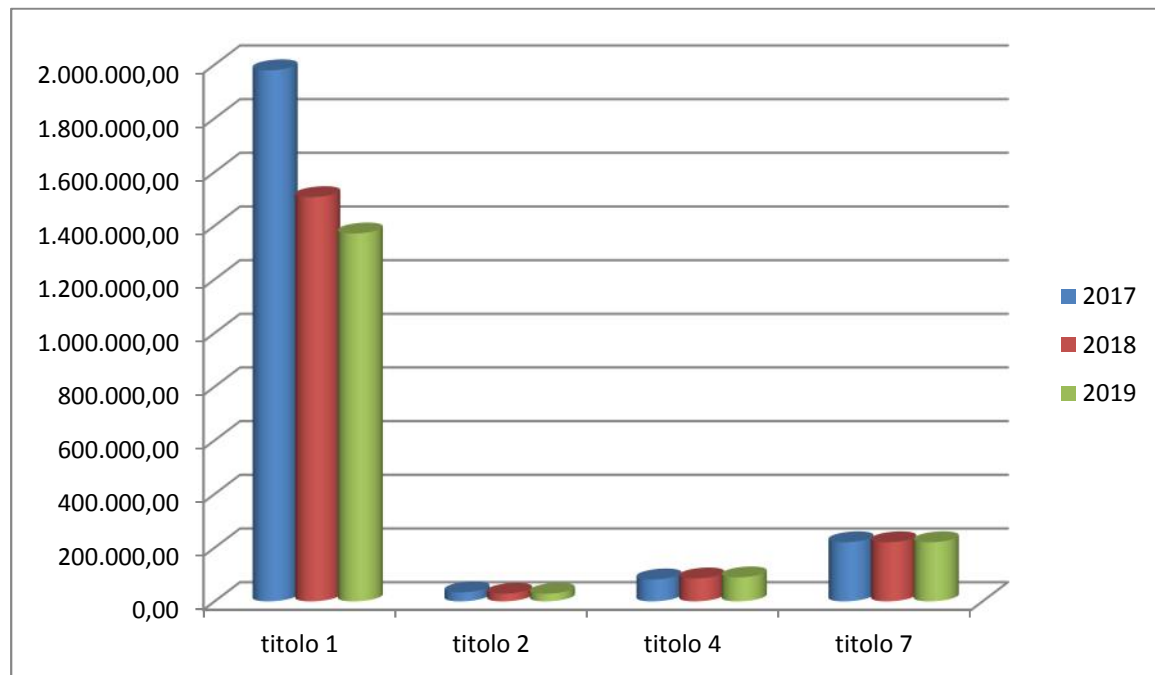
	Totale titolo 3		1.369.989,73	1.251.075,80	1.249.675,80
4	200 – contributi agli investimenti	5 – Contributi agli investimenti dell'Unione Europea e dal Resto del Mondo	0,00	0,00	0,00
		6 – contributi agli investimenti direttamente destinati al rimborso di prestiti da amministrazioni pubbliche	139.500,00	139.500,00	139.500,00
	400 – Entrate da alienazione di beni materiali e immateriali	1 – alienazione di beni materiali	0,00	0,00	0,00
	Totale titolo 4		139.500,00	139.500,00	139.500,00
7	100 – Anticipazioni da istituto tesoriere/cassiere	1 – anticipazioni da istituto tesoriere/cassiere	0,00	0,00	0,00
	Totale titolo 7		0,00	0,00	0,00
9	100 – entrate per partite di giro	1 – Altre ritenute	0,00	0,00	0,00
		2 – Ritenute su redditi da lavoro dipendente	135.000,00	135.000,00	135.000,00
		3 – Ritenute su redditi da lavoro autonomo	17.000,00	17.000,00	17.000,00
		4- Altre entrate per partite di giro	23.329,14	23.329,14	23.329,14
	200 – entrate per conto terzi	4-depositi di/presso terzi	0,00	0,00	0,00
		5 – riscossione imposte e tributi per conto terzi	45.000,00	45.000,00	45.000,00
	Totale titolo 9		220.329,14	220.329,14	220.329,14
	TOTALE TITOLI		2.314.818,87	1.840.904,94	1.709.504,94

RIEPILOGO GENERALE DELLA SPESA PER TITOLI

TITOLO E DENOMINAZIONE	PREVISIONI ANNO 2017	PREVISIONI ANNO 2018	PREVISIONI ANNO 2019	CASSA
Titolo 1 – Spese correnti	1.979.236,03	1.506.505,53	1.371.110,68	2.143.291,89
Titolo 2 – Spese in conto capitale	33.551,54	28.551,54	28.551,54	33.551,54

Titolo 4 – Rimborso di prestiti	81.702,16	85.518,73	89.513,58	81.702,16
Titolo 5 – chiusura anticipazioni da istituto tesoriere/cassiere	0,00	0,00	0,00	
Titolo 7 – Spese per conto terzi e partite di giro	220.329,14	220.329,14	220.329,14	220.873,26
Totale spese	2.314.818,87	1.840.904,94	1.709.504,94	2.479.418,85

Rappresentazione grafica per Titoli

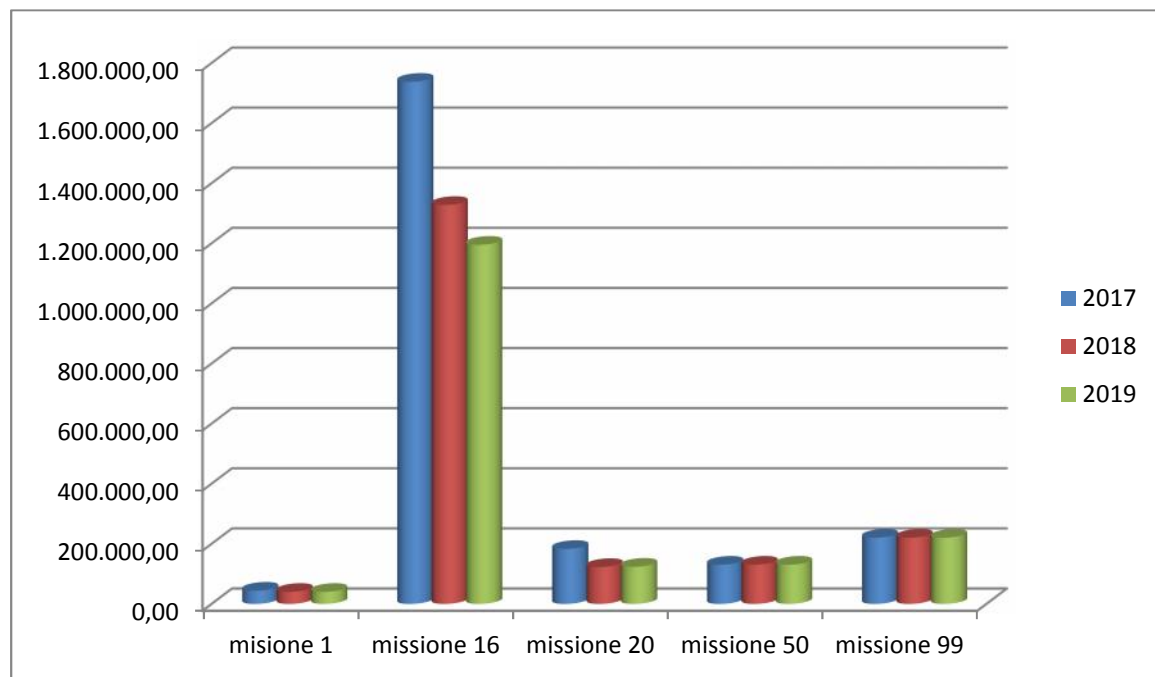


Spese per Missioni

MISSIONE	PREVISIONI ANNO 2017	PREVISIONI ANNO 2018	PREVISIONI ANNO 2019	CASSA
1 – Servizi istituzionali e generali, di gestione	44.000,00	40.000,00	40.000,00	44.261,94
16 – Agricoltura, politiche agroalimentari e pesca	1.737.268,02	1.327.444,34	1.195.044,34	1.892.933,15
20 – fondi e accantonamenti	182.773,25	122.683,00	123.683,00	190.902,04
50 – Debito pubblico	130.448,46	130.448,46	130.448,46	130.448,46
60 – Anticipazioni finanziarie	0,00	0,00	0,00	0,00

99 – Servizi per conto terzi	220.329,14	220,329,14	220.329,14	220.873,26
Totale missioni	2.314.818,87	1.840.904,94	1.709.504,94	2.479.418,85

Rappresentazione grafica per Missioni



Spesa per missione e programma

MISSIONE	PROGRAMMA	TITOLO	PREVISIONE ANNO 2017	PREVISIONE ANNO 2018	PREVISIONE ANNO 2019	CASSA
1	1- Organi istituzionali	1	44.000,00	40.000,00	40.000,00	44.261,94
	Totale programma 1		44.000,00	40.000,00	40.000,00	
	Totale missione 1		44.000,00	40.000,00	40.000,00	44.261,94

16	2 – Caccia e pesca	1	1.703.716,48	1.298.892,80	1.166.492,80	1.859.381,61
		2	33.551,54	28.551,54	28.551,54	33.551,54
	Totale programma 2		1.737.268,02	1.327.444,34	1.195.044,34	1.892.933,15
	Totale Missione 16		1.737.268,02	1.327.444,34	1.195.044,34	1.892.933,15
20	1 – Fondo di riserva	1	40.000,00	0,00	0,00	190902,04
	Totale programma 1		40.000,00	0,00	0,00	190.902,04
	2 – fondo crediti di dubbia esigibilità	1	71.773,25	90.683,00	90.683,00	
		2	0,00	0,00	0,00	0,00
	Totale programma 2		71.773,25	90.683,00	90.683,00	
	3 – Altri fondi	1	71.000,00	32.000,00	33.000,00	0,00
	Totale programma 3		71.000,00	32.000,00	33.000,00	0,00
	Totale missione 20		182.773,25	122.683,00	123.683,00	0,00
50	2 – Quota capitale ammortamento mutui e prestiti obbligazionari	1	48.746,30	44.929,73	40.934,88	
		4	81.702,16	85.518,73	89.513,58	81.702,16
	Totale programma 2					
	Totale missione 50		130.448,46	130.448,46	130.448,46	130.448,36
60	1 – Restituzione anticipazioni di tesoreria	5	0,00	0,00	0,00	0,00
	Totale programma 1		0,00	0,00	0,00	0,00
	Totale missione 60		0,00	0,00	0,00	0,00
99	1 – Servizi per conto terzi e partite di giro	7	220.329,14	220.329,14	220.329,14	212.873,26
	Totale programma 1		220.329,14	220.329,14	220.329,14	220.329,14
	Totale missioni		2.314.818,87	1.840.904,94	1.709.504,94	
	TOTALE TITOLI		2.314.818,87	1.840.904,94	1.709.504,94	2.471.418,85

Spesa per titoli e macroaggregati

TITOLO	MACROAGGREGATO	PREVISIONE ANNO 2017	PREVISIONE ANNO 2018	PREVISIONE ANNO 2019
1	1- Redditi da lavoro dipendente	467.171,08	191.677,40	257.277,40
	2-Imposte e tasse a carico	83.870,00	83.870,00	83.870,07

	dell'ente			
	3-Acquisto di beni e servizi	1.074.545,40	941.245,40	743.245,40
	4-Trasferimenti correnti	0,00	0,00	0,00
	7-Interessi passivi	48.746,30	44.929,73	40.934,88
	9-Rimborsi e poste correttive delle entrate	5.400,00	5.400,00	5.400,00
	10-Altre spese correnti	299.503,25	239.383,00	240.383,00
	Totale titolo 1	1.979.236,03	1.506,53	1.371.110,68
2	2-Investimenti fissi e lordi e acquisto di terreni	33.551,54	28.551,54	28.551,54
	4-Altri trasferimenti in conto capitale	0,00	0,00	0,00
	5-Altre spese in conto capitale	0,00	0,00	0,00
	Totale titolo 2	33.551,54	28.551,54	28.551,54
4	3-Rimborso mutui e altri finanziamenti a medio lungo termine	81.702,16	85.518,73	89.513,58
	Totale titolo 4	81.702,16	85.518,73	89.513,58
5	1-Chiusura anticipazioni ricevute da istituto tesoriere/cassiere	0,00	0,00	0,00
	Totale titolo 5	0,00	0,00	0,00
7	1-Uscite per partite di giro	175.329,14	175.329,14	175.329,14
	2-Uscite per conto terzi	45.000,00	45.000,00	45.000,00
	Totale titolo 7	220.329,14	220.329,14	220.329,14
	TOTALE	2.314.818,87	1.840.904,94	1.709.504,94

Rappresentazione grafica per Macroaggregati

