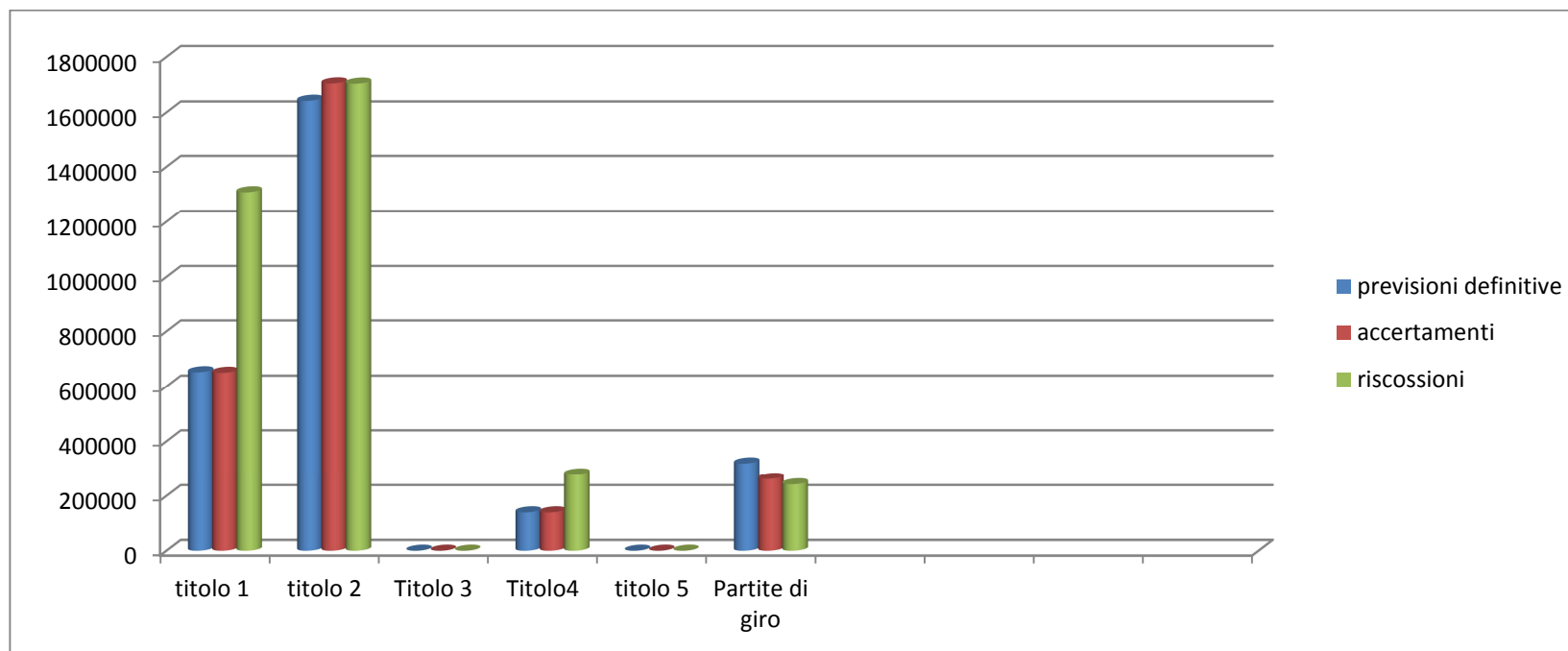
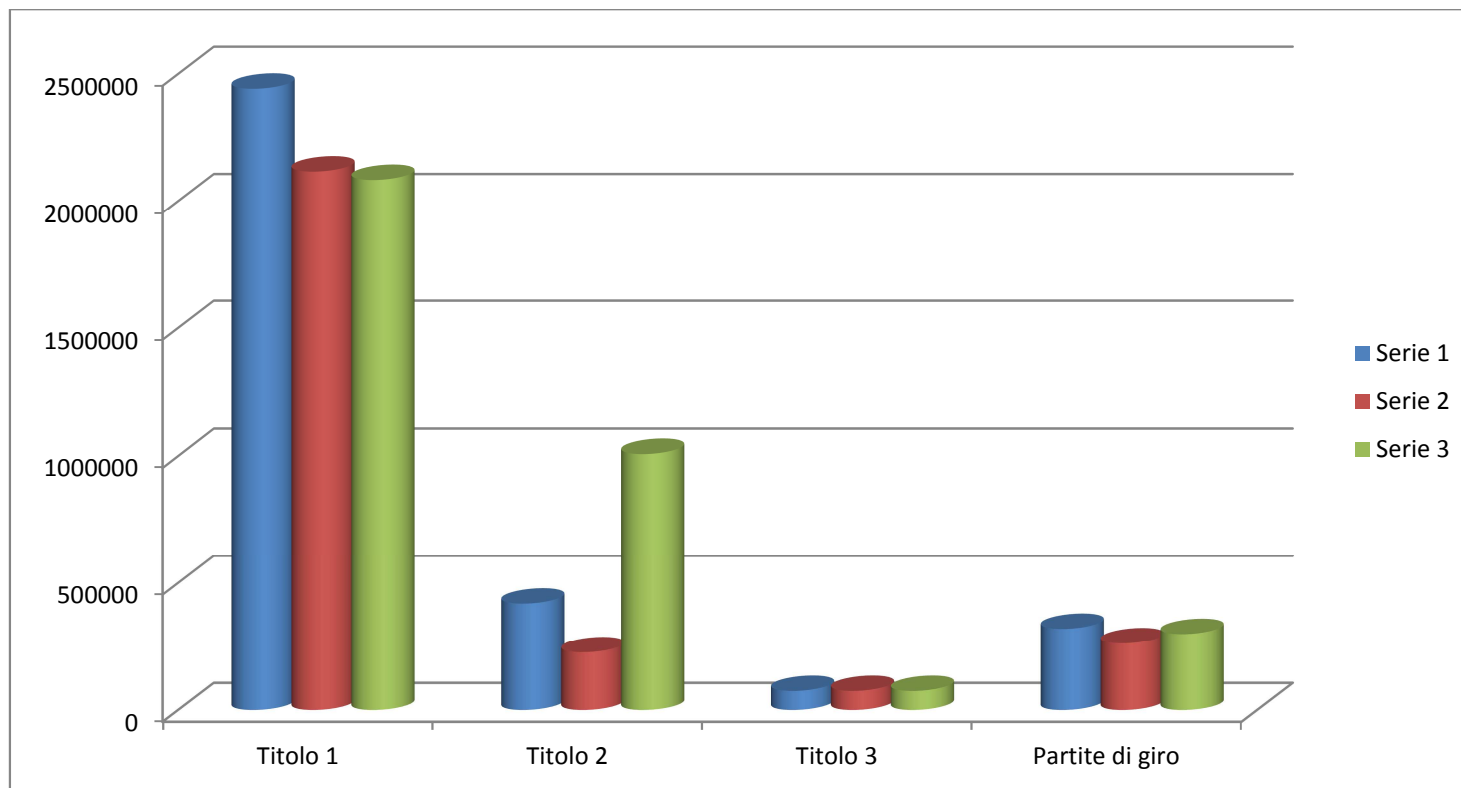


TOTALE SPESE EFFETTIVE	2.441.477,75	2.935.751,95	2.417.563,13	3.843.529,09	4.294.122,57	3.165.718,95
Partite di giro	302.329,14	319.329,14	262.429,18	353.779,14	385.227,50	298.904,86
TOTALE COMPLESSIVO SPESE	2.743.806,89	3.255.081,09	2.679.992,31	4.197.308,23	4.679.350,07	3.464.623,81

Rappresentazione grafica entrate



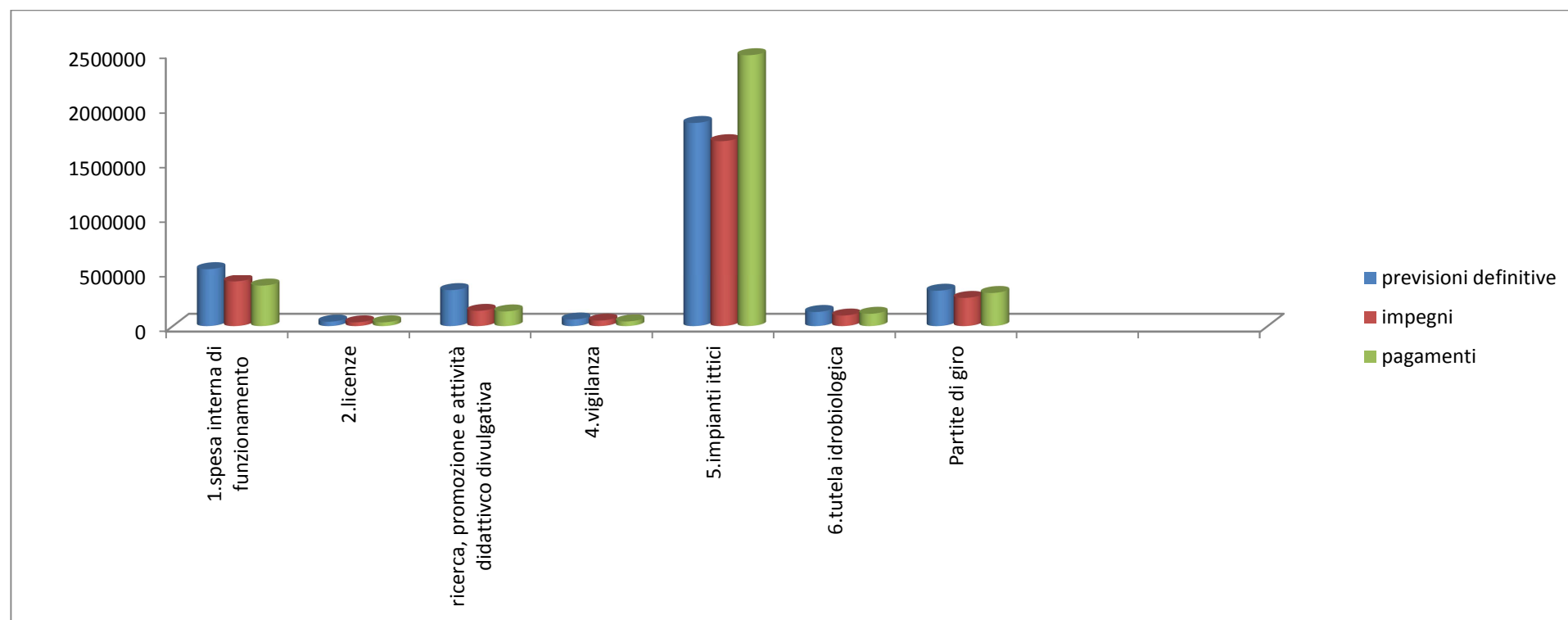
Rappresentazione grafica delle spese



Spese per Funzioni Obiettivo

	Competenza	Competenza	Competenza	Cassa	Cassa	Cassa
	Previsioni iniziali	Previsioni definitive	Accertamenti	Previsioni iniziali	Previsioni definitive	Riscossioni
SPESE PER FUNZIONI OBIETTIVO						
1 – Spese interna di funzionamento	503.841,43	521.231,07	403.243,62	795.210,34	567.604,55	365.665,23
2 - Licenze	23.000,00	40.000,00	34.190,19	25.000,00	42.103,74	34.225,82
3 – Ricerca, promozione e attività didattico divulgativa	343.548,71	324.804,42	137.366,33	192.106,60	368.909,02	132.094,20
4 - Vigilanza	70.800,00	59.850,16	50.135,16	83.528,70	71.204,45	41.874,34

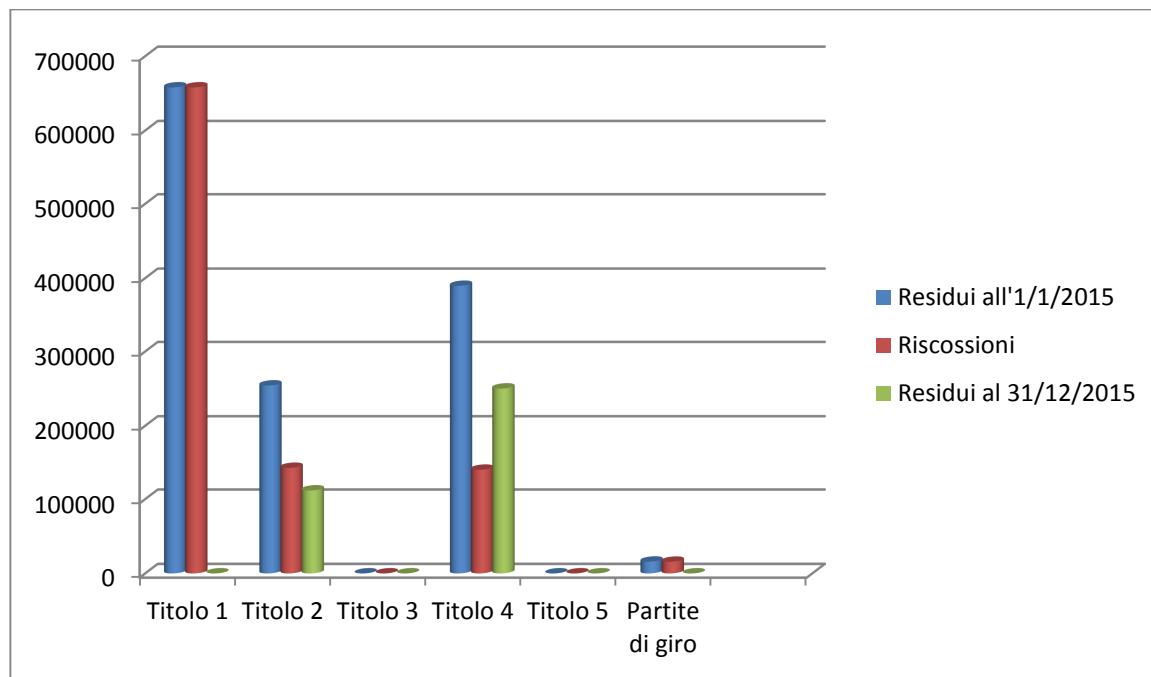
5 – Impianti ittici	1.409.487,61	1.862.190,97	1.697.491,32	2.639.606,68	3.093.878,32	2.480.644,89
6 – Tutela Idrobiologica	90.800,00	127.675,33	95.136,51	108.076,77	150.422,49	111.214,47
TOTALE	2.441.477,75	2.935.751,95	2.417.563,13	3.843.529,09	4.294.122,57	3.165.718,95
Partite di giro	302.329,14	319.329,14	254.136,10	262.429,18	385.227,50	298.904,86
TOTALE COMPLESSIVO SPESA	2.743.806,89	3.255.081,09	3.441.169,30	4.105.958,27	4.679.350,07	3.464.623,81



Gestione dei residui

	Residui attivi all'1/1/2015	Riscossioni	Residui al 31/12/2015
ENTRATE			
Titolo 1 – Entrate derivanti da trasferimenti correnti	657.972,41	657.972,41	0,00
Titolo 2 – Altre entrate	254.211,38	142.032,57	111.636,92
Titolo 3 –Entrate per alienazione di beni patrimoniali e riscossione di crediti	0,00	0,00	0,00
Titolo 4 – Entrate derivanti da trasferimenti in conto capitale	389.609,00	139.500,00	250.109,00
Titolo 5 – Accensione di prestiti	0,00	0,00	0,00
TOTALE ENTRATE EFFETTIVE	1.301.792,79	939.504,98	361.745,92
Partite di giro	15.866,74	15.672,51	0,00
TOTALE	1.317.659,53	955.177,49	361.745,92
Fondo iniziale di cassa		608.962,58	
TOTALE COMPLESSIVO ENTRATE	1.317.659,53	1.565.140,07	361.745,92
	Residui passivi all'1/1/2015	Pagamenti	Residui al 31/12/2015
SPESE			
Titolo 1 – Spese correnti	219.676,58	152.311,38	34.675,85
Titolo 2 – Spese in conto capitale	1.138.694,04	908.619,15	175.821,59
Titolo 3 – Estinzione di mutui ed anticipazioni	0,00	0,00	0,00
TOTALE SPESE EFFETTIVE	1.358.370,62	1.060.930,53	210.497,44
Partite di giro	65.898,36	65.855,60	42,76
TOTALE COMPLESSIVO SPESE	1.424.268,98	1.126.786,13	210.540,20

Rappresentazione grafica dei residui attivi



Rappresentazione grafica dei residui passivi

